



# Cuenta Pública

**Septiembre 2019**



## CONTENIDO

### Información Contable •

- Estado de Actividades
- Estado de Situación Financiera
- Estado de Variación de la Hacienda Pública
- Estado de Cambios en la Situación Financiera
- Estado de Flujos de Efectivo
- Informe Sobre Pasivos Contingentes
- Conciliación entre los Ingresos Presupuestarios y los Ingresos Contables
- Conciliación entre los Egresos Presupuestarios y los Gastos Contables
- Estado Analítico del Activo
- Estado Analítico de la Deuda y Otros Pasivos

### Información Presupuestaria •

- Estado Analítico de Ingresos
  - Rubro de Ingreso
  - Fuente de Financiamiento

- Estado Analítico del Presupuesto de Egresos
  - Clasificación por Objeto del Gasto
  - Clasificación por Tipo de Gasto
  - Clasificación Administrativa
  - Clasificación Funcional
  - Clasificación por Fuente de Financiamiento
  - Ubicación Geográfica

### Información de Deuda •

- Endeudamiento Neto
- Intereses de la Deuda

### Información Programática •

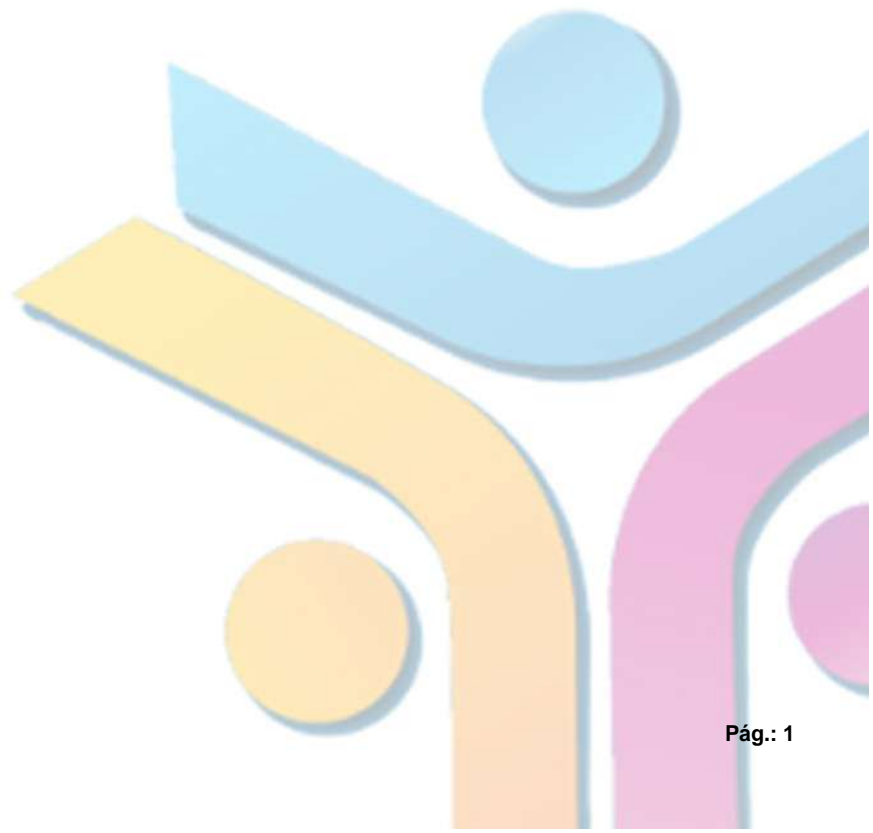
- Gasto por Categoría Programática

### Indicadores de Postura Fiscal •

### Anexos •

- Balanza de Comprobación

- **Información Contable**





SISTEMA DIF MUNICIPAL CUAUHTEMOC  
Sistema Integral de Contabilidad Gubernamental  
ESTADO DE ACTIVIDADES  
DEL 1 DE ENERO AL 30 DE SEPTIEMBRE DE 2019

	2019	2018
<b>INGRESOS</b>		
INGRESOS DE GESTIÓN		
IMPUESTOS	0.00	0.00
CUOTAS Y APORTACIONES DE SEGURIDAD SOCIAL	0.00	0.00
CONTRIBUCIONES DE MEJORAS	0.00	0.00
DERECHOS	0.00	0.00
PRODUCTOS DE TIPO CORRIENTE	7,500.00	30,500.00
APROVECHAMIENTOS DE TIPO CORRIENTE	0.00	1,000.00
INGRESOS POR VENTA DE BIENES Y SERVICIOS	0.00	0.00
CONTRIBUCIONES NO COMPRENDIDAS EN LAS FRACCIONES DE LA LEY DE INGRESOS CAUSADAS EN EJERCICIOS FISCALES ANTERIORES PENDIENTES DE LIQUIDACIÓN O PAGO	0.00	0.00
INGRESOS DERIVADOS DE FINANCIAMIENTOS	0.00	0.00
<b>TOTAL INGRESOS DE GESTIÓN</b>	<b>7,500.00</b>	<b>31,500.00</b>
PARTICIPACIONES, APORTACIONES, TRANSFERENCIAS, ASIGNACIONES, SUBSIDIOS Y OTRAS AYUDAS		
PARTICIPACIONES Y APORTACIONES	0.00	0.00
TRANSFERENCIAS, ASIGNACIONES, SUBSIDIOS Y OTRAS AYUDAS	2,592,500.00	2,579,166.65
<b>TOTAL PARTICIPACIONES, APORTACIONES, TRANSFERENCIAS, ASIGNACIONES, SUBSIDIOS Y OTRAS AYUDAS</b>	<b>2,592,500.00</b>	<b>2,579,166.65</b>
OTROS INGRESOS		
INGRESOS FINANCIEROS	0.00	0.00
BENEFICIOS POR VARIACIÓN DE INVENTARIOS	0.00	0.00
DISMINUCIÓN DE ESTIMACIONES, PROVISIONES Y RESERVAS POR EXCESO	0.00	0.00
OTROS INGRESOS	0.00	0.00
INGRESOS EXTRAORDINARIOS	0.00	0.00
<b>TOTAL OTROS INGRESOS</b>	<b>0.00</b>	<b>0.00</b>
<b>TOTAL INGRESOS</b>	<b>2,600,000.00</b>	<b>2,610,666.65</b>
<b>GASTOS Y OTRAS PÉRDIDAS</b>		
GASTOS DE FUNCIONAMIENTO		
SERVICIOS PERSONALES	1,398,949.78	1,480,331.41
MATERIALES Y SUMINISTROS	113,454.90	150,469.06
SERVICIOS GENERALES	114,980.67	197,207.15

"BAJO PROTESTA DE DECIR VERDAD DECLARAMOS QUE LOS ESTADOS FINANCIEROS Y SUS NOTAS, SON RAZONABLEMENTE CORRECTOS Y SON REPOSABILIDAD DEL EMISOR"



SISTEMA DIF MUNICIPAL CUAUHTEMOC  
Sistema Integral de Contabilidad Gubernamental  
ESTADO DE ACTIVIDADES  
DEL 1 DE ENERO AL 30 DE SEPTIEMBRE DE 2019

	2019	2018
TOTAL GASTOS DE FUNCIONAMIENTO	1,627,385.35	1,828,007.62
TRANSFERENCIAS, ASIGNACIONES, SUBSIDIOS Y OTRAS AYUDAS		
TRANSFERENCIAS INTERNAS Y ASIGNACIONES AL SECTOR PÚBLICO	0.00	0.00
TRANSFERENCIAS AL RESTO DEL SECTOR PUBLICO	0.00	0.00
SUBSIDIOS Y SUBENCIONES	357,733.26	344,378.95
AYUDAS SOCIALES	360,295.05	146,518.32
PENSIONES Y JUBILACIONES	81,504.97	23,415.46
TRANSFERENCIAS A FIDEICOMISOS, MANDATOS Y CONTRATOS ANALOGOS.	0.00	0.00
TRANSFERENCIAS A LA SEGURIDAD SOCIAL	0.00	0.00
DONATIVOS	0.00	0.00
TRANSFERENCIAS AL EXTERIOR	0.00	0.00
TOTAL TRANSFERENCIAS, ASIGNACIONES, SUBSIDIOS Y OTRAS AYUDAS	799,533.28	514,312.73
PARTICIPACIONES Y APORTACIONES		
PARTICIPACIONES	0.00	0.00
APORTACIONES	0.00	0.00
CONVENIOS	0.00	0.00
TOTAL PARTICIPACIONES Y APORTACIONES	0.00	0.00
INTERESES, COMISIONES Y OTROS GASTOS DE LA DEUDA PÚBLICA		
INTERESES DE LA DEUDA PUBLICA	0.00	0.00
COMISIONES DE LA DEUDA PUBLICA	0.00	0.00
GASTOS DE LA DEUDA PUBLICA	0.00	0.00
COSTO POR CEBERTURAS	0.00	0.00
APOYOS FINANCIEROS	0.00	0.00
TOTAL INTERESES, COMISIONES Y OTROS GASTOS DE LA DEUDA PÚBLICA	0.00	0.00
OTROS GASTOS Y PÉRDIDAS EXTRAORDINARIAS		
ESTIMACIONES, DEPRECIACIONES, DETERIOROS, OBSOLESCENCIA Y AMORTIZACIONES	0.00	0.00
PROVISIONES	0.00	0.00
DISMINUCION DE INVENTARIOS	0.00	0.00
AUMENTO POR INSUFICIENCIA DE ESTIMACIONES POR PÉRDIDA O DETERIORO U OBSOLESCENCIA	0.00	0.00
AUMENTO POR INSUFICIENCIA DE PROVISIONES	0.00	0.00
OTROS GASTOS	0.00	0.00
TOTAL OTROS GASTOS Y PÉRDIDAS EXTRAORDINARIAS	0.00	0.00

"BAJO PROTESTA DE DECIR VERDAD DECLARAMOS QUE LOS ESTADOS FINANCIEROS Y SUS NOTAS, SON RAZONABLEMENTE CORRECTOS Y SON REONSABILIDAD DEL EMISOR"



SISTEMA DIF MUNICIPAL CUAUHTEMOC  
Sistema Integral de Contabilidad Gubernamental  
ESTADO DE ACTIVIDADES  
DEL 1 DE ENERO AL 30 DE SEPTIEMBRE DE 2019

	2019	2018
INVERSION PUBLICA		
INVERSION PUBLICA NO CAPITALIZABLE	0.00	0.00
TOTAL INVERSION PUBLICA	0.00	0.00
TOTAL GASTOS Y OTRAS PÉRDIDAS	2,426,918.63	2,342,320.35
RESULTADO DEL EJERCICIO (AHORRO/DESAHORRO)	173,081.37	268,346.30
PRESIDENTA DEL DIF MUNICIPAL	DIRECTOR DEL DIF MUNICIPAL	
LIC. EVA MARILY MENDOZA GODINEZ	DR. DAVID GARCIA ALVAREZ	



**SISTEMA DIF MUNICIPAL CUAHTEMOC**  
 Sistema Integral de Contabilidad Gubernamental  
 ESTADO DE SITUACION FINANCIERA  
 AL 30 DE SEPTIEMBRE DE 2019

	2019	2018		2019	2018
<b>ACTIVO</b>			<b>PASIVO</b>		
<b>ACTIVO CIRCULANTE</b>			<b>PASIVO CIRCULANTE</b>		
EFFECTIVO Y EQUIVALENTES	134,291.94	145,877.97	CUENTAS POR PAGAR A CORTO PLAZO	335,223.81	266,722.44
DERECHOS A RECIBIR EFECTIVO O EQUIVALENTES	-37,496.59	5,000.00	DOCUMENTOS POR PAGAR A CORTO PLAZO	0.00	0.00
DERECHOS A RECIBIR BIENES O SERVICIOS	0.00	0.00	PORCIÓN A CORTO PLAZO DE LA DEUDA PÚBLICA A LARGO PLAZO	0.00	0.00
INVENTARIOS	0.00	0.00	TÍTULOS Y VALORES A CORTO PLAZO	0.00	0.00
ALMACÉN	0.00	0.00	PASIVOS DIFERIDOS A CORTO PLAZO	0.00	0.00
ESTIMACIÓN POR PÉRDIDAS O DETERIORO DE ACTIVOS CIRCULANTES	0.00	0.00	FONDOS Y BIENES DE TERCEROS EN GARANTÍA Y/O ADMINISTRACIÓN A CORTO PLAZO	0.00	0.00
OTROS ACTIVOS CIRCULANTES	0.00	0.00	PROVISIONES A CORTO PLAZO	0.00	0.00
<b>TOTAL ACTIVO CIRCULANTE</b>	<b>96,795.35</b>	<b>150,877.97</b>	OTROS PASIVOS A CORTO PLAZO	0.00	0.00
			<b>TOTAL PASIVO CIRCULANTE</b>	<b>335,223.81</b>	<b>266,722.44</b>
<b>ACTIVO NO CIRCULANTE</b>			<b>PASIVO NO CIRCULANTE</b>		
INVERSIONES FINANCIERAS A LARGO PLAZO	0.00	0.00	CUENTAS POR PAGAR A LARGO PLAZO	0.00	0.00
DERECHOS A RECIBIR EFECTIVO O EQUIVALENTES A LARGO PLAZO	0.00	0.00	DOCUMENTOS POR PAGAR A LARGO PLAZO	0.00	0.00
BIENES INMUEBLES, INFRAESTRUCTURA Y CONSTRUCCIONES EN PROCESO	0.00	0.00	DEUDA PÚBLICA A LARGO PLAZO	0.00	0.00
BIENES MUEBLES	162,626.41	162,626.41	PASIVOS DIFERIDOS A LARGO PLAZO	0.00	0.00
ACTIVOS INTANGIBLES	176,320.00	176,320.00	FONDOS Y BIENES DE TERCEROS EN GARANTÍA Y/O ADMINISTRACIÓN A LARGO PLAZO	0.00	0.00
DEPRECIACIONES, DETERIORO Y AMORTIZACIONES	0.00	0.00			

"BAJO PROTESTA DE DECIR VERDAD DECLARAMOS QUE LOS ESTADOS FINANCIEROS Y SUS NOTAS, SON RAZONABLEMENTE CORRECTOS Y SON RESPONSABILIDAD DEL EMISOR"



**SISTEMA DIF MUNICIPAL CUAUHTÉMOC**  
 Sistema Integral de Contabilidad Gubernamental  
 ESTADO DE SITUACION FINANCIERA  
 AL 30 DE SEPTIEMBRE DE 2019

	2019	2018		2019	2018
ACUMULADAS DE BIENES			PLAZO		
ACTIVOS DIFERIDOS	0.00	0.00	PROVISIONES A LARGO PLAZO	0.00	0.00
ESTIMACIÓN POR PÉRDIDAS O DETERIORO DE ACTIVOS NO CIRCULANTES	0.00	0.00	TOTAL PASIVO NO CIRCULANTE	0.00	0.00
OTROS ACTIVOS NO CIRCULANTES	0.00	0.00			
TOTAL ACTIVO NO CIRCULANTE	338,946.41	338,946.41	TOTAL PASIVO	335,223.81	266,722.44
TOTAL ACTIVO	435,741.76	489,824.38	HACIENDA PÚBLICA/ PATRIMONIO		
			HACIENDA PÚBLICA/ PATRIMONIO CONTRIBUIDO		
			APORTACIONES	267,444.38	267,444.38
			DONACIONES DE CAPITAL	0.00	0.00
			ACTUALIZACIÓN DE LA HACIENDA PÚBLICA/ PATRIMONIO	0.00	0.00
			TOTAL HACIENDA PÚBLICA/ PATRIMONIO CONTRIBUIDO	267,444.38	267,444.38
			HACIENDA PÚBLICA/ PATRIMONIO GENERADO		
			RESULTADO DEL EJERCICIO (AHORRO/DESAHORRO)	173,081.37	268,346.30
			RESULTADOS DE EJERCICIOS ANTERIORES	-340,007.80	-312,688.74
			REVALÚOS	0.00	0.00
			RESERVAS	0.00	0.00
			RECTIFICACIONES DE RESULTADOS DE EJERCICIOS ANTERIORES	0.00	0.00
			TOTAL HACIENDA	-166,926.43	-44,342.44

"BAJO PROTESTA DE DECIR VERDAD DECLARAMOS QUE LOS ESTADOS FINANCIEROS Y SUS NOTAS, SON RAZONABLEMENTE CORRECTOS Y SON RESPONSABILIDAD DEL EMISOR"





SISTEMA DIF MUNICIPAL CUAUHTEMOC  
Sistema Integral de Contabilidad Gubernamental  
ESTADO DE SITUACION FINANCIERA  
AL 30 DE SEPTIEMBRE DE 2019

	2019	2018	2019	2018
PUBLICA/ PATRIMONIO GENERADO				
EXCESO O INSUFICIENCIA EN LA ACTUALIZACION DE LA HACIENDA PUBLICA/ PATRIMONIO				
RESULTADO POR POSICIÓN MONETARIA			0.00	0.00
RESULTADO POR TENENCIA DE ACTIVOS NO MONETARIOS			0.00	0.00
TOTAL EXCESO O INSUFICIENCIA EN LA ACTUALIZACION DE LA HACIENDA PUBLICA/ PATRIMONIO			<u>0.00</u>	<u>0.00</u>
TOTAL HACIENDA PUBLICA/ PATRIMONIO			<u>100,517.95</u>	<u>223,101.94</u>
TOTAL PASIVO Y HACIENDA PUBLICA/ PATRIMONIO			<u>435,741.76</u>	<u>489,824.38</u>

PRESIDENTA DEL DIF MUNICIPAL

---

LIC. EVA MARILY MENDOZA GODINEZ

DIRECTOR DEL DIF MUNICIPAL

---

DR. DAVID GARCIA ALVAREZ



**SISTEMA DIF MUNICIPAL CUAUHTEMOC**  
**Sistema Integral de Contabilidad Gubernamental**  
**ESTADO DE VARIACION EN LA HACIENDA PUBLICA**  
**DEL 1 DE ENERO AL 30 DE SEPTIEMBRE DE 2019**

Concepto	Hacienda Pública/Patrimonio Contribuido	Hacienda Pública/Patrimonio Gen. Ejer. Ant	Hacienda Pública/Patrimonio Gen. Ejer.	Exceso o Insuficiencia en la Actualización de la	Total
Hacienda Pública / Patrimonio Contribuido Neto 2018	267,444.38				267,444.38
Aportaciones	267,444.38				267,444.38
Donaciones de Capital	0.00				0.00
Actualización de la Hacienda Pública/Patrimonio	0.00				0.00
Hacienda Pública / Patrimonio Generado Neto 2018		-312,688.74	-27,319.06		-340,007.80
Resultados del Ejercicio (Ahorro/DesAhorro)			-27,319.06		-27,319.06
Resultados de Ejercicios Anteriores		-312,688.74			-312,688.74
Revalúos		0.00			0.00
Reservas		0.00			0.00
Rectificaciones de Resultados de Ejercicios Anteriores		0.00			0.00
Exceso o Insuficiencia en la Actualización de la Hacienda Pública/Patrimonio Neto 2018				0.00	0.00
Resultados por Posición Monetaria				0.00	0.00
Resultados por Tenencia de Activos no Monetarios				0.00	0.00
Hacienda Pública/Patrimonio Neto Final 2018	267,444.38	-312,688.74	-27,319.06	0.00	-72,563.42
Cambios en la Hacienda Pública/Patrimonio Contribuido Neto 2019	0.00				0.00
Aportaciones	0.00				0.00
Donaciones de Capital	0.00				0.00
Actualización de la Hacienda Pública/Patrimonio	0.00				0.00
Variaciones de la Hacienda Pública/Patrimonio Generado Neto 2019		0.00	173,081.37		173,081.37
Resultados del Ejercicio (Ahorro/Desahorro)			173,081.37		173,081.37
Resultados de Ejercicios Anteriores		0.00	0.00		0.00
Revalúos			0.00		0.00
Reservas			0.00		0.00
Rectificaciones de Resultados de Ejercicios Anteriores			0.00		0.00

"BAJO PROTESTA DE DECIR VERDAD DECLARAMOS QUE LOS ESTADOS FINANCIEROS Y SUS NOTAS, SON RAZONABLEMENTE CORRECTOS Y SON REponsabilidad DEL EMISOR"



**SISTEMA DIF MUNICIPAL CUAUHTEMOC**  
Sistema Integral de Contabilidad Gubernamental  
ESTADO DE VARIACION EN LA HACIENDA PUBLICA  
DEL 1 DE ENERO AL 30 DE SEPTIEMBRE DE 2019

Concepto	Hacienda Pública/Patrimonio Contribuido	Hacienda Pública/Patrimonio Gen. Ejer. Ant	Hacienda Pública/Patrimonio Gen. Ejer.	Exceso o Insuficiencia en la Actualización de la	Total
Cambios en el Exceso o Insuficiencia en la Actualización de la Hacienda Pública/Patrimonio Neto 2019				0.00	0.00
Resultado por Posición Monetaria				0.00	0.00
Resultado por Tenencia de Activos no Monetarios				0.00	0.00
<b>Hacienda Pública/Patrimonio Neto Final 2019</b>	<b>267,444.38</b>	<b>-312,688.74</b>	<b>145,762.31</b>	<b>0.00</b>	<b>100,517.95</b>

DIRECTOR DEL DIF MUNICIPAL

PRESIDENTA DEL DIF MUNICIPAL

---

DR. DAVID GARCIA ALVAREZ

---

LIC. EVA MARILY MENDOZA GODINEZ



**SISTEMA DIF MUNICIPAL CUAUHTÉMOC**  
 Sistema Integral de Contabilidad Gubernamental  
 ESTADO DE CAMBIOS EN LA SITUACION FINANCIERA  
 1 DE ENERO AL 30 DE SEPTIEMBRE DE 2019

	Origen	Aplicación
<b>ACTIVO</b>		
<b>ACTIVO CIRCULANTE</b>		
EFFECTIVO Y EQUIVALENTES	0.00	82,271.83
DERECHOS A RECIBIR EFECTIVO O EQUIVALENTES	4,997.31	0.00
DERECHOS A RECIBIR BIENES O SERVICIOS	0.00	0.00
INVENTARIOS	0.00	0.00
ALMACÉN	0.00	0.00
ESTIMACIÓN POR PÉRDIDAS O DETERIORO DE ACTIVOS CIRCULANTES	0.00	0.00
OTROS ACTIVOS CIRCULANTES	0.00	0.00
TOTAL ACTIVO CIRCULANTE	4,997.31	82,271.83
<b>ACTIVO NO CIRCULANTE</b>		
INVERSIONES FINANCIERAS A LARGO PLAZO	0.00	0.00
DERECHOS A RECIBIR EFECTIVO O EQUIVALENTES A LARGO PLAZO	0.00	0.00
BIENES INMUEBLES, INFRAESTRUCTURA Y CONSTRUCCIONES EN PROCESO	0.00	0.00
BIENES MUEBLES	0.00	0.00
ACTIVOS INTANGIBLES	0.00	0.00
DEPRECIACIONES, DETERIORO Y AMORTIZACIONES ACUMULADAS DE BIENES	0.00	0.00
ACTIVOS DIFERIDOS	0.00	0.00
ESTIMACIÓN POR PÉRDIDAS O DETERIORO DE ACTIVOS NO CIRCULANTES	0.00	0.00
OTROS ACTIVOS NO CIRCULANTES	0.00	0.00
TOTAL ACTIVO NO CIRCULANTE	0.00	0.00
TOTAL ACTIVO	4,997.31	82,271.83
<b>PASIVO</b>		
<b>PASIVO CIRCULANTE</b>		
CUENTAS POR PAGAR A CORTO PLAZO	0.00	95,806.85
DOCUMENTOS POR PAGAR A CORTO PLAZO	0.00	0.00
PORCIÓN A CORTO PLAZO DE LA DEUDA PÚBLICA A LARGO PLAZO	0.00	0.00
TÍTULOS Y VALORES A CORTO PLAZO	0.00	0.00
PASIVOS DIFERIDOS A CORTO PLAZO	0.00	0.00
FONDOS Y BIENES DE TERCEROS EN GARANTÍA Y/O ADMINISTRACIÓN A CORTO PLAZO	0.00	0.00
PROVISIONES A CORTO PLAZO	0.00	0.00
OTROS PASIVOS A CORTO PLAZO	0.00	0.00

"BAJO PROTESTA DE DECIR VERDAD DECLARAMOS QUE LOS ESTADOS FINANCIEROS Y SUS NOTAS, SON RAZONABLEMENTE CORRECTOS Y SON REPOSABILIDAD DEL EMISOR"



**SISTEMA DIF MUNICIPAL CUAUHTÉMOC**  
 Sistema Integral de Contabilidad Gubernamental  
 ESTADO DE CAMBIOS EN LA SITUACION FINANCIERA  
 1 DE ENERO AL 30 DE SEPTIEMBRE DE 2019

	Origen	Aplicación
TOTAL PASIVO CIRCULANTE	0.00	95,806.85
PASIVO NO CIRCULANTE		
CUENTAS POR PAGAR A LARGO PLAZO	0.00	0.00
DOCUMENTOS POR PAGAR A LARGO PLAZO	0.00	0.00
DEUDA PÚBLICA A LARGO PLAZO	0.00	0.00
PASIVOS DIFERIDOS A LARGO PLAZO	0.00	0.00
FONDOS Y BIENES DE TERCEROS EN GARANTÍA Y/O ADMINISTRACIÓN A LARGO PLAZO	0.00	0.00
PROVISIONES A LARGO PLAZO	0.00	0.00
TOTAL PASIVO NO CIRCULANTE	0.00	0.00
<b>TOTAL PASIVO</b>	0.00	95,806.85
HACIENDA PUBLICA/ PATRIMONIO		
HACIENDA PUBLICA/ PATRIMONIO CONTRIBUIDO		
APORTACIONES	0.00	0.00
DONACIONES DE CAPITAL	0.00	0.00
ACTUALIZACIÓN DE LA HACIENDA PÚBLICA/ PATRIMONIO	0.00	0.00
TOTAL HACIENDA PUBLICA/ PATRIMONIO CONTRIBUIDO	0.00	0.00
HACIENDA PUBLICA/ PATRIMONIO GENERADO		
RESULTADO DEL EJERCICIO (AHORRO/DESAHORRO)	173,081.37	0.00
RESULTADOS DE EJERCICIOS ANTERIORES	0.00	0.00
REVALÚOS	0.00	0.00
RESERVAS	0.00	0.00
RECTIFICACIONES DE RESULTADOS DE EJERCICIOS ANTERIORES	0.00	0.00
TOTAL HACIENDA PUBLICA/ PATRIMONIO GENERADO	173,081.37	0.00
EXCESO O INSUFICIENCIA EN LA ACTUALIZACION DE LA HACIENDA PUBLICA/ PATRIMONIO		
RESULTADO POR POSICIÓN MONETARIA	0.00	0.00
RESULTADO POR TENENCIA DE ACTIVOS NO MONETARIOS	0.00	0.00
TOTAL EXCESO O INSUFICIENCIA EN LA ACTUALIZACION DE LA HACIENDA PUBLICA/ PATRIMONIO	0.00	0.00
<b>TOTAL HACIENDA PUBLICA/ PATRIMONIO</b>	173,081.37	0.00



SISTEMA DIF MUNICIPAL CUAUHTEMOC  
Sistema Integral de Contabilidad Gubernamental  
ESTADO DE CAMBIOS EN LA SITUACION FINANCIERA  
1 DE ENERO AL 30 DE SEPTIEMBRE DE 2019

---

	Origen	Aplicación
TOTAL PASIVO Y HACIENDA PUBLICA/ PATRIMONIO	<u>173,081.37</u>	<u>95,806.85</u>



**SISTEMA DIF MUNICIPAL CUAUHTEMOC**  
**Sistema Integral de Contabilidad Gubernamental**  
**ESTADO DE FLUJOS DE EFECTIVO**  
**DEL 1 DE ENERO AL 30 DE SEPTIEMBRE DE 2019**

Concepto	2019	2018
<b>FLUJOS DE EFECTIVO DE LAS ACTIVIDADES DE OPERACION</b>		
<u>ORIGEN</u>	<u>2,600,000.00</u>	<u>2,610,666.65</u>
IMPUESTOS	0.00	0.00
CUOTAS Y APORTACIONES DE SEGURIDAD SOCIAL	0.00	0.00
CONTRIBUCIONES DE MEJORAS	0.00	0.00
DERECHOS	0.00	0.00
PRODUCTOS DE TIPO CORRIENTE	7,500.00	30,500.00
APROVECHAMIENTOS DE TIPO CORRIENTE	0.00	1,000.00
INGRESOS POR VENTA DE BIENES Y SERVICIOS	0.00	0.00
CONTRIBUCIONES NO COMPRENDIDAS EN LAS FRACCIONES DE LA LEY DE INGRESOS CAUSADAS EN EJERCICIOS FISCALES ANTERIORES	0.00	0.00
PENDIENTES DE LIQUIDACIÓN O PAGO		
INGRESOS DERIVADOS DE FINANCIAMIENTOS	0.00	0.00
PARTICIPACIONES Y APORTACIONES	0.00	0.00
TRANSFERENCIAS, ASIGNACIONES, SUBSIDIOS Y OTRAS AYUDAS	2,592,500.00	2,579,166.65
OTROS ORIGENES DE OPERACIÓN	0.00	0.00
<u>APLICACION</u>	<u>2,426,918.63</u>	<u>2,342,320.35</u>
SERVICIOS PERSONALES	1,398,949.78	1,480,331.41
MATERIALES Y SUMINISTROS	113,454.90	150,469.06
SERVICIOS GENERALES	114,980.67	197,207.15
TRANSFERENCIAS INTERNAS Y ASIGNACIONES AL SECTOR PÚBLICO	0.00	0.00
TRANSFERENCIAS AL RESTO DEL SECTOR PUBLICO	0.00	0.00
SUBSIDIOS Y SUBENCIONES	357,733.26	344,378.95
AYUDAS SOCIALES	360,295.05	146,518.32
PENSIONES Y JUBILACIONES	81,504.97	23,415.46
TRANSFERENCIAS A FIDEICOMISOS, MANDATOS Y CONTRATOS ANALOGOS.	0.00	0.00
TRANSFERENCIAS A LA SEGURIDAD SOCIAL	0.00	0.00
DONATIVOS	0.00	0.00
TRANSFERENCIAS AL EXTERIOR	0.00	0.00
PARTICIPACIONES	0.00	0.00
APORTACIONES	0.00	0.00
CONVENIOS	0.00	0.00
OTRAS APLICACIONES DE OPERACIÓN	0.00	0.00
<b>FLUJOS NETOS DE EFECTIVO POR ACTIVIDADES DE OPERACION</b>	<u><b>173,081.37</b></u>	<u><b>268,346.30</b></u>

"BAJO PROTESTA DE DECIR VERDAD DECLARAMOS QUE LOS ESTADOS FINANCIEROS Y SUS NOTAS, SON RAZONABLEMENTE CORRECTOS Y SON REPOSABILIDAD DEL EMISOR"



SISTEMA DIF MUNICIPAL CUAUHEMOC  
Sistema Integral de Contabilidad Gubernamental  
ESTADO DE FLUJOS DE EFECTIVO  
DEL 1 DE ENERO AL 30 DE SEPTIEMBRE DE 2019

Concepto	2019	2018
<b>FLUJOS DE EFECTIVO DE LAS ACTIVIDADES DE INVERSION</b>		
<u>ORIGEN</u>	<u>0.00</u>	<u>0.00</u>
BIENES INMUEBLES, INFRA ESTRUCTURA Y CONSTRUCCIONES EN PROCESO	0.00	0.00
BIENES MUEBLES	0.00	0.00
OTROS ORIGENES DE INVERSION	0.00	0.00
<u>APLICACION</u>	<u>0.00</u>	<u>2,320.00</u>
BIENES INMUEBLES, INFRA ESTRUCTURA Y CONSTRUCCIONES EN PROCESO	0.00	0.00
BIENES MUEBLES	0.00	2,320.00
OTRAS APLICACIONES DE INVERSION	0.00	0.00
<b>FLUJOS NETOS DE EFECTIVO POR ACTIVIDADES DE INVERSION</b>	<b><u>0.00</u></b>	<b><u>-2,320.00</u></b>
<b>FLUJOS DE EFECTIVO DE LAS ACTIVIDADES DE FINANCIAMIENTO</b>		
<u>ORIGEN</u>	<u>2,963,631.48</u>	<u>2,554,623.33</u>
ENDEUDAMIENTO NETO	0.00	0.00
- INTERNO	0.00	0.00
- EXTERNO	0.00	0.00
OTROS ORIGENES DE FINANCIAMIENTO	2,963,631.48	2,554,623.33
<u>APLICACION</u>	<u>3,054,441.02</u>	<u>2,720,922.83</u>
SERVICIOS DE LA DEUDA	0.00	0.00
- INTERNO	0.00	0.00
- EXTERNO	0.00	0.00

"BAJO PROTESTA DE DECIR VERDAD DECLARAMOS QUE LOS ESTADOS FINANCIEROS Y SUS NOTAS, SON RAZONABLEMENTE CORRECTOS Y SON REPOSABILIDAD DEL EMISOR"





SISTEMA DIF MUNICIPAL CUAUHTEMOC  
Sistema Integral de Contabilidad Gubernamental  
ESTADO DE FLUJOS DE EFECTIVO  
DEL 1 DE ENERO AL 30 DE SEPTIEMBRE DE 2019

Concepto	2019	2018
OTRAS APLICACIONES DE FINANCIAMIENTO	3,054,441.02	2,720,922.83
FLUJOS NETOS DE EFECTIVO POR ACTIVIDADES DE FINANCIAMIENTO	<u>-90,809.54</u>	<u>-166,299.50</u>
<hr/>		
INCREMENTO/DISMINUCION NETA EN EL EFECTIVO Y EQUIVALENTES AL EFECTIVO	82,271.83	99,726.80
EFECTIVO Y EQUIVALENTES AL EFECTIVO AL INICIO DEL EJERCICIO	52,020.11	46,151.17
EFECTIVO Y EQUIVALENTES AL EFECTIVO AL FINAL DEL EJERCICIO	134,291.94	145,877.97



**SISTEMA DIF MUNICIPAL CUAUHEMOC**  
Sistema Integral de Contabilidad Gubernamental  
CONCILIACION ENTRE LOS INGRESOS PRESUPUESTARIOS Y LOS INGRESOS CONTABLES  
DEL 1 DE ENERO AL 30 DE SEPTIEMBRE DE 2019

Clave	Descripción	Importe	Total
1	INGRESOS PRESUPUESTARIOS		2,600,000.00
2	MAS INGRESOS CONTABLES NO PRESUPUESTARIOS		0.00
	Incremento por variación de inventarios	0.00	
	Disminución del exceso de estimaciones por pérdida o deterioro u obsolescencia	0.00	
	Disminución del exceso de provisiones	0.00	
	Otros ingresos y beneficios varios	0.00	
	Otros ingresos contables no presupuestarios	0.00	
3	MENOS INGRESOS PRESUPUESTARIOS NO CONTABLES		0.00
	Productos de capital	0.00	
	Aprovechamientos capital	0.00	
	Ingresos derivados de financiamientos	0.00	
	Otros Ingresos presupuestarios no contables	0.00	
4	INGRESOS CONTABLES (4 = 1 + 2 - 3)		2,600,000.00



**SISTEMA DIF MUNICIPAL CUAUHEMOC**  
Sistema Integral de Contabilidad Gubernamental  
CONCILIACION ENTRE LOS EGRESOS PRESUPUESTARIOS Y LOS GASTOS CONTABLES  
DEL 1 DE ENERO AL 30 DE SEPTIEMBRE DE 2019

Clave	Descripción	Importe	Total
1	<b>TOTAL DE EGRESOS (PRESUPUESTARIOS)</b>		2,426,918.63
2	<b>MENOS EGRESOS PRESUPUESTARIOS NO CONTABLES</b>		0.00
	Mobiliario y equipo de administración	0.00	
	Mobiliario y equipo educacional y recreativo	0.00	
	Equipo e instrumental médico y de laboratorio	0.00	
	Vehículos y equipo de transporte	0.00	
	Equipo de defensa y seguridad	0.00	
	Maquinaria, otros equipos y herramientas	0.00	
	Activos biológicos	0.00	
	Bienes inmuebles	0.00	
	Activos intangibles	0.00	
	Obra pública en bienes propios	0.00	
	Acciones y participaciones de capital	0.00	
	Compra de títulos y valores	0.00	
	Inversiones en fideicomisos, mandatos y otros análogos	0.00	
	Provisiones para contingencias y otras erogaciones especiales	0.00	
	Amortización de la deuda pública	0.00	
	Adeudos de ejercicios fiscales anteriores (ADEFAS)	0.00	
	Otros Egresos Presupuestales No Contables	0.00	
3	<b>MAS GASTOS CONTABLES NO PRESUPUESTALES</b>		0.00
	Estimaciones, depreciaciones, deterioros, obsolescencia y amortizaciones	0.00	
	Provisiones	0.00	
	Disminución de inventarios	0.00	
	Aumento por insuficiencia de estimaciones por pérdida o deterioro u obsolescencia	0.00	
	Aumento por insuficiencia de provisiones	0.00	
	Otros Gastos	0.00	
	Otros Gastos Contables No Presupuestales	0.00	
4	<b>TOTAL DE GASTO CONTABLE (4 = 1 - 2 + 3)</b>		2,426,918.63



**SISTEMA DIF MUNICIPAL CUAUHTEMOC**  
**Sistema Integral de Contabilidad Gubernamental**  
**ESTADO ANALITICO DEL ACTIVO**  
**DEL 1 DE ENERO AL 30 DE SEPTIEMBRE DE 2019**

Concepto	Saldo Inicial	Cargos del Periodo	Abonos del Periodo	Saldo Final	Variación del Periodo
<b>ACTIVO</b>					
<b>ACTIVO CIRCULANTE</b>	<b>19,520.83</b>	<b>2,958,471.55</b>	<b>2,881,197.03</b>	<b>96,795.35</b>	<b>77,274.52</b>
EFFECTIVO Y EQUIVALENTES	52,020.11	2,710,282.90	2,628,011.07	134,291.94	82,271.83
DERECHOS A RECIBIR EFFECTIVO O EQUIVALENTES	-32,499.28	248,188.65	253,185.96	-37,496.59	-4,997.31
DERECHOS A RECIBIR BIENES O SERVICIOS	0.00	0.00	0.00	0.00	0.00
INVENTARIOS	0.00	0.00	0.00	0.00	0.00
ALMACÉN	0.00	0.00	0.00	0.00	0.00
ESTIMACIÓN POR PÉRDIDAS O DETERIORO DE ACTIVOS CIRCULANTES	0.00	0.00	0.00	0.00	0.00
OTROS ACTIVOS CIRCULANTES	0.00	0.00	0.00	0.00	0.00
<b>ACTIVO NO CIRCULANTE</b>	<b>338,946.41</b>	<b>0.00</b>	<b>0.00</b>	<b>338,946.41</b>	<b>0.00</b>
INVERSIONES FINANCIERAS A LARGO PLAZO	0.00	0.00	0.00	0.00	0.00
DERECHOS A RECIBIR EFFECTIVO O EQUIVALENTES A LARGO PLAZO	0.00	0.00	0.00	0.00	0.00
BIENES INMUEBLES, INFRAESTRUCTURA Y CONSTRUCCIONES EN PROCESO	0.00	0.00	0.00	0.00	0.00
BIENES MUEBLES	162,626.41	0.00	0.00	162,626.41	0.00
ACTIVOS INTANGIBLES	176,320.00	0.00	0.00	176,320.00	0.00
DEPRECIACIONES, DETERIORO Y AMORTIZACIONES ACUMULADAS DE BIENES	0.00	0.00	0.00	0.00	0.00
ACTIVOS DIFERIDOS	0.00	0.00	0.00	0.00	0.00
ESTIMACIÓN POR PÉRDIDAS O DETERIORO DE ACTIVOS NO CIRCULANTES	0.00	0.00	0.00	0.00	0.00
OTROS ACTIVOS NO CIRCULANTES	0.00	0.00	0.00	0.00	0.00
<b>TOTAL:</b>	<b>358,467.24</b>	<b>2,958,471.55</b>	<b>2,881,197.03</b>	<b>435,741.76</b>	<b>77,274.52</b>



**SISTEMA DIF MUNICIPAL CUAUHTEMOC**  
 Sistema Integral de Contabilidad Gubernamental  
 ESTADO ANALITICO DE LA DEUDA Y OTROS PASIVOS  
 DEL 1 DE ENERO AL 30 DE SEPTIEMBRE DE 2019

Denominación de las Deudas	Moneda de Contratación	Institución o País Acreedor	Saldo Inicial del Periodo	Saldo Final del Periodo
DEUDA PUBLICA				
Corto Plazo				
Deuda Interna				
Instituciones de Crédito			0.00	0.00
Títulos y Valores			0.00	0.00
Arrendamientos Financieros			0.00	0.00
Deuda Externa				
Organismos Financieros Internacionales			0.00	0.00
Deuda Bilateral			0.00	0.00
Títulos y Valores			0.00	0.00
Arrendamientos Financieros			0.00	0.00
Subtotal Corto Plazo			0.00	0.00
Largo Plazo				
Deuda Interna				
Instituciones de Crédito			0.00	0.00
Títulos y Valores			0.00	0.00
Arrendamientos Financieros			0.00	0.00
Deuda Externa				
Organismos Financieros Internacionales			0.00	0.00
Deuda Bilateral			0.00	0.00
Títulos y Valores			0.00	0.00
Arrendamientos Financieros			0.00	0.00
Subtotal Largo Plazo			0.00	0.00
Otros Pasivos			431,030.66	335,223.81
<b>Total Deuda y Otros Pasivos</b>			<b>431,030.66</b>	<b>335,223.81</b>

"BAJO PROTESTA DE DECIR VERDAD DECLARAMOS QUE LOS ESTADOS FINANCIEROS Y SUS NOTAS, SON RAZONABLEMENTE CORRECTOS Y SON REponsabilidad DEL EMISOR"

- **Información Presupuestaria**



- **Información Presupuestaria**  
*Estado Analítico de Ingresos*





**SISTEMA DIF MUNICIPAL CUAUHTEMOC**  
**Sistema Integral de Contabilidad Gubernamental**  
**ESTADO ANALITICO DE INGRESOS**  
**DEL 1 DE ENERO AL 30 DE SEPTIEMBRE DE 2019**

Análisis por: Clasificación por Rubro de Ingresos

Clave Presupuestaria	Descripción	Est Ene-Sep	AyR Ene-Sep	PrM Ene-Sep	Dev Ene-Sep	Rec Ene-Sep	Dif Ene-Sep
Rubro-Tipo							
1 0	IMPUESTOS	0.00	0.00	0.00	0.00	0.00	0.00
1 1	IMPUESTO SOBRE LOS INGRESOS	0.00	0.00	0.00	0.00	0.00	0.00
1 2	IMPUESTOS SOBRE EL PATRIMONIO	0.00	0.00	0.00	0.00	0.00	0.00
1 3	IMPUESTO SOBRE LA PRODUCCIÓN, EL CONSUMO Y TRANSACCIONES	0.00	0.00	0.00	0.00	0.00	0.00
1 4	IMPUESTOS AL COMERCIO EXTERIOR	0.00	0.00	0.00	0.00	0.00	0.00
1 5	IMPUESTOS SOBRE NÓMINAS Y ASIMILABLES	0.00	0.00	0.00	0.00	0.00	0.00
1 6	IMPUESTOS ECOLÓGICOS	0.00	0.00	0.00	0.00	0.00	0.00
1 7	ACCESORIOS	0.00	0.00	0.00	0.00	0.00	0.00
1 8	OTROS IMPUESTOS	0.00	0.00	0.00	0.00	0.00	0.00
1 9	IMPUESTOS NO COMPRENDIDOS EN LAS FRACCIONES DE LA LEY DE INGRESOS CAUSADAS EN EJERCICIOS FISCALES ANTERIORES PENDIENTES DE LIQUIDACIÓN O PAGO	0.00	0.00	0.00	0.00	0.00	0.00
2 0	CUOTAS Y APORTACIONES DE SEGURIDAD SOCIAL	0.00	0.00	0.00	0.00	0.00	0.00
2 1	APORTACIONES PARA FONDOS DE VIVIENDA	0.00	0.00	0.00	0.00	0.00	0.00
2 2	CUOTAS PARA EL SEGURO SOCIAL	0.00	0.00	0.00	0.00	0.00	0.00
2 3	CUOTAS DE AHORRO PARA EL RETIRO	0.00	0.00	0.00	0.00	0.00	0.00
2 4	OTRAS CUOTAS Y APORTACIONES PARA LA SEGURIDAD SOCIAL	0.00	0.00	0.00	0.00	0.00	0.00
2 5	ACCESORIOS	0.00	0.00	0.00	0.00	0.00	0.00
3 0	CONTRIBUCIONES DE MEJORAS	0.00	0.00	0.00	0.00	0.00	0.00
3 1	CONTRIBUCIÓN DE MEJORAS POR OBRAS PÚBLICAS	0.00	0.00	0.00	0.00	0.00	0.00
3 9	CONTRIBUCIONES DE MEJORAS NO COMPRENDIDAS EN LAS FRACCIONES DE LA LEY DE INGRESOS CAUSADAS EN EJERCICIOS FISCALES ANTERIORES PENDIENTES DE LIQUIDACIÓN O PAGO.	0.00	0.00	0.00	0.00	0.00	0.00
4 0	DERECHOS	0.00	0.00	0.00	0.00	0.00	0.00
4 1	DERECHOS POR EL USO, GOCE, APROVECHAMIENTO O EXPLOTACIÓN DE BIENES DE DOMINIO PÚBLICO	0.00	0.00	0.00	0.00	0.00	0.00
4 2	DERECHOS A LOS HIDROCARBUROS	0.00	0.00	0.00	0.00	0.00	0.00
4 3	DERECHOS POR PRESTACIÓN DE SERVICIOS	0.00	0.00	0.00	0.00	0.00	0.00
4 4	OTROS DERECHOS	0.00	0.00	0.00	0.00	0.00	0.00
4 5	ACCESORIOS	0.00	0.00	0.00	0.00	0.00	0.00
4 9	DERECHOS NO COMPRENDIDOS EN LAS FRACCIONES DE LA LEY DE INGRESOS CAUSADAS EN EJERCICIOS FISCALES ANTERIORES PENDIENTES DE LIQUIDACIÓN O PAGO	0.00	0.00	0.00	0.00	0.00	0.00
5 0	PRODUCTOS DE TIPO CORRIENTE	22,500.00	0.00	22,500.00	7,500.00	7,500.00	-15,000.00
5 1	PRODUCTOS DE TIPO CORRIENTE	22,500.00	0.00	22,500.00	7,500.00	7,500.00	-15,000.00

"BAJO PROTESTA DE DECIR VERDAD DECLARAMOS QUE LOS ESTADOS FINANCIEROS Y SUS NOTAS, SON RAZONABLEMENTE CORRECTOS Y SON RESPONSABILIDAD DEL EMISOR"





**SISTEMA DIF MUNICIPAL CUAUHTEMOC**  
**Sistema Integral de Contabilidad Gubernamental**  
**ESTADO ANALITICO DE INGRESOS**  
**DEL 1 DE ENERO AL 30 DE SEPTIEMBRE DE 2019**

Análisis por: Clasificación por Rubro de Ingresos

Clave Presupuestaria	Descripción	Est Ene-Sep	AyR Ene-Sep	PrM Ene-Sep	Dev Ene-Sep	Rec Ene-Sep	Dif Ene-Sep
Rubro-Tipo							
5 2	PRODUCTOS DE CAPITAL	0.00	0.00	0.00	0.00	0.00	0.00
5 9	PRODUCTOS NO COMPRENDIDOS EN LAS FRACCIONES DE LA LEY DE INGRESOS CAUSADAS EN EJERCICIOS FISCALES ANTERIORES PENDIENTES DE LIQUIDACIÓN O PAGO	0.00	0.00	0.00	0.00	0.00	0.00
6 0	APROVECHAMIENTOS DE TIPO CORRIENTE	22,500.00	0.00	22,500.00	0.00	0.00	-22,500.00
6 1	APROVECHAMIENTOS DE TIPO CORRIENTE	22,500.00	0.00	22,500.00	0.00	0.00	-22,500.00
6 2	APROVECHAMIENTO DE CAPITAL	0.00	0.00	0.00	0.00	0.00	0.00
6 9	APROVECHAMIENTOS NO COMPRENDIDOS EN LAS FRACCIONES DE LA LEY DE INGRESOS CAUSADAS EN EJERCICIOS FISCALES ANTERIORES PENDIENTES DE LIQUIDACIÓN O PAGO	0.00	0.00	0.00	0.00	0.00	0.00
7 0	INGRESOS POR VENTA DE BIENES Y SERVICIOS	0.00	0.00	0.00	0.00	0.00	0.00
7 1	INGRESOS POR VENTA DE BIENES Y SERVICIOS DE ORGANISMOS DESCENTRALIZADOS	0.00	0.00	0.00	0.00	0.00	0.00
7 2	INGRESOS DE OPERACIÓN DE ENTIDADES PARAESTATALES EMPRESARIALES	0.00	0.00	0.00	0.00	0.00	0.00
7 3	INGRESOS POR VENTA DE BIENES Y SERVICIOS PRODUCIDOS EN ESTABLECIMIENTOS DEL GOBIERNO CENTRAL	0.00	0.00	0.00	0.00	0.00	0.00
8 0	PARTICIPACIONES Y APORTACIONES.	0.00	0.00	0.00	0.00	0.00	0.00
8 1	PARTICIPACIONES	0.00	0.00	0.00	0.00	0.00	0.00
8 2	APORTACIONES	0.00	0.00	0.00	0.00	0.00	0.00
8 3	CONVENIOS	0.00	0.00	0.00	0.00	0.00	0.00
9 0	TRANSFERENCIAS, ASIGNACIONES, SUBSIDIOS Y OTRAS AYUDAS	2,722,500.00	0.00	2,722,500.00	2,592,500.00	2,592,500.00	-130,000.00
9 1	TRANSFERENCIAS INTERNAS Y ASIGNACIONES AL SECTOR PÚBLICO	2,722,500.00	0.00	2,722,500.00	2,592,500.00	2,592,500.00	-130,000.00
9 2	TRANSFERENCIAS AL RESTO DEL SECTOR PÚBLICO	0.00	0.00	0.00	0.00	0.00	0.00
9 3	SUBSIDIOS Y SUBVENCIONES	0.00	0.00	0.00	0.00	0.00	0.00
9 4	AYUDAS SOCIALES	0.00	0.00	0.00	0.00	0.00	0.00
9 5	PENSIONES Y JUBILACIONES	0.00	0.00	0.00	0.00	0.00	0.00
9 6	TRANSFERENCIAS A FIDEICOMISOS, MANDATOS Y ANÁLOGOS	0.00	0.00	0.00	0.00	0.00	0.00
10 0	INGRESOS DERIVADOS DE FINANCIAMIENTOS	0.00	0.00	0.00	0.00	0.00	0.00
10 1	ENDEUDAMIENTO INTERNO	0.00	0.00	0.00	0.00	0.00	0.00
10 2	ENDEUDAMIENTO EXTERNO	0.00	0.00	0.00	0.00	0.00	0.00
<b>TOTAL:</b>		<b>2,767,500.00</b>	<b>0.00</b>	<b>2,767,500.00</b>	<b>2,600,000.00</b>	<b>2,600,000.00</b>	<b>-167,500.00</b>
Ingresos excedentes:							-167,500.00

"BAJO PROTESTA DE DECIR VERDAD DECLARAMOS QUE LOS ESTADOS FINANCIEROS Y SUS NOTAS, SON RAZONABLEMENTE CORRECTOS Y SON REPOSABILIDAD DEL EMISOR"



**SISTEMA DIF MUNICIPAL CUAUHTEMOC**  
**Sistema Integral de Contabilidad Gubernamental**  
**ESTADO ANALITICO DE INGRESOS**  
**DEL 1 DE ENERO AL 30 DE SEPTIEMBRE DE 2019**

Análisis por: Fuente de Financiamiento

Clave Presupuestaria	Descripción	Est Ene-Sep	AyR Ene-Sep	PrM Ene-Sep	Dev Ene-Sep	Rec Ene-Sep	Dif Ene-Sep
Rubro-Tipo							
<b>INGRESOS DEL GOBIERNO</b>							
1 0	IMPUESTOS	0.00	0.00	0.00	0.00	0.00	0.00
1 1	IMPUESTO SOBRE LOS INGRESOS	0.00	0.00	0.00	0.00	0.00	0.00
1 2	IMPUESTOS SOBRE EL PATRIMONIO	0.00	0.00	0.00	0.00	0.00	0.00
1 3	IMPUESTO SOBRE LA PRODUCCIÓN, EL CONSUMO Y TRANSACCIONES	0.00	0.00	0.00	0.00	0.00	0.00
1 4	IMPUESTOS AL COMERCIO EXTERIOR	0.00	0.00	0.00	0.00	0.00	0.00
1 5	IMPUESTOS SOBRE NÓMINAS Y ASIMILABLES	0.00	0.00	0.00	0.00	0.00	0.00
1 6	IMPUESTOS ECOLÓGICOS	0.00	0.00	0.00	0.00	0.00	0.00
1 7	ACCESORIOS	0.00	0.00	0.00	0.00	0.00	0.00
1 8	OTROS IMPUESTOS	0.00	0.00	0.00	0.00	0.00	0.00
1 9	IMPUESTOS NO COMPRENDIDOS EN LAS FRACCIONES DE LA LEY DE INGRESOS CAUSADAS EN EJERCICIOS FISCALES ANTERIORES PENDIENTES DE LIQUIDACIÓN O PAGO	0.00	0.00	0.00	0.00	0.00	0.00
2 0	CUOTAS Y APORTACIONES DE SEGURIDAD SOCIAL	0.00	0.00	0.00	0.00	0.00	0.00
2 1	APORTACIONES PARA FONDOS DE VIVIENDA	0.00	0.00	0.00	0.00	0.00	0.00
2 2	CUOTAS PARA EL SEGURO SOCIAL	0.00	0.00	0.00	0.00	0.00	0.00
2 3	CUOTAS DE AHORRO PARA EL RETIRO	0.00	0.00	0.00	0.00	0.00	0.00
2 4	OTRAS CUOTAS Y APORTACIONES PARA LA SEGURIDAD SOCIAL	0.00	0.00	0.00	0.00	0.00	0.00
2 5	ACCESORIOS	0.00	0.00	0.00	0.00	0.00	0.00
3 0	CONTRIBUCIONES DE MEJORAS	0.00	0.00	0.00	0.00	0.00	0.00
3 1	CONTRIBUCIÓN DE MEJORAS POR OBRAS PÚBLICAS	0.00	0.00	0.00	0.00	0.00	0.00
3 9	CONTRIBUCIONES DE MEJORAS NO COMPRENDIDAS EN LAS FRACCIONES DE LA LEY DE INGRESOS CAUSADAS EN EJERCICIOS FISCALES ANTERIORES PENDIENTES DE LIQUIDACIÓN O PAGO.	0.00	0.00	0.00	0.00	0.00	0.00
4 0	DERECHOS	0.00	0.00	0.00	0.00	0.00	0.00
4 1	DERECHOS POR EL USO, GOCE, APROVECHAMIENTO O EXPLOTACIÓN DE BIENES DE DOMINIO PÚBLICO	0.00	0.00	0.00	0.00	0.00	0.00
4 2	DERECHOS A LOS HIDROCARBUROS	0.00	0.00	0.00	0.00	0.00	0.00
4 3	DERECHOS POR PRESTACIÓN DE SERVICIOS	0.00	0.00	0.00	0.00	0.00	0.00
4 4	OTROS DERECHOS	0.00	0.00	0.00	0.00	0.00	0.00
4 5	ACCESORIOS	0.00	0.00	0.00	0.00	0.00	0.00
4 9	DERECHOS NO COMPRENDIDOS EN LAS FRACCIONES DE LA LEY DE INGRESOS CAUSADAS EN EJERCICIOS FISCALES ANTERIORES PENDIENTES DE LIQUIDACIÓN O PAGO	0.00	0.00	0.00	0.00	0.00	0.00

"BAJO PROTESTA DE DECIR VERDAD DECLARAMOS QUE LOS ESTADOS FINANCIEROS Y SUS NOTAS, SON RAZONABLEMENTE CORRECTOS Y SON RESPONSABILIDAD DEL EMISOR"



**SISTEMA DIF MUNICIPAL CUAUHTEMOC**  
**Sistema Integral de Contabilidad Gubernamental**  
**ESTADO ANALITICO DE INGRESOS**  
**DEL 1 DE ENERO AL 30 DE SEPTIEMBRE DE 2019**

Análisis por: Fuente de Financiamiento

Clave Presupuestaria	Descripción	Est Ene-Sep	AyR Ene-Sep	PrM Ene-Sep	Dev Ene-Sep	Rec Ene-Sep	Dif Ene-Sep
Rubro-Tipo							
5 0	PRODUCTOS DE TIPO CORRIENTE	22,500.00	0.00	22,500.00	7,500.00	7,500.00	-15,000.00
5 1	PRODUCTOS DE TIPO CORRIENTE	22,500.00	0.00	22,500.00	7,500.00	7,500.00	-15,000.00
5 2	PRODUCTOS DE CAPITAL	0.00	0.00	0.00	0.00	0.00	0.00
5 9	PRODUCTOS NO COMPRENDIDOS EN LAS FRACCIONES DE LA LEY DE INGRESOS CAUSADAS EN EJERCICIOS FISCALES ANTERIORES PENDIENTES DE LIQUIDACIÓN O PAGO	0.00	0.00	0.00	0.00	0.00	0.00
6 0	APROVECHAMIENTOS DE TIPO CORRIENTE	22,500.00	0.00	22,500.00	0.00	0.00	-22,500.00
6 1	APROVECHAMIENTOS DE TIPO CORRIENTE	22,500.00	0.00	22,500.00	0.00	0.00	-22,500.00
6 2	APROVECHAMIENTO DE CAPITAL	0.00	0.00	0.00	0.00	0.00	0.00
6 9	APROVECHAMIENTOS NO COMPRENDIDOS EN LAS FRACCIONES DE LA LEY DE INGRESOS CAUSADAS EN EJERCICIOS FISCALES ANTERIORES PENDIENTES DE LIQUIDACIÓN O PAGO	0.00	0.00	0.00	0.00	0.00	0.00
7 0	INGRESOS POR VENTA DE BIENES Y SERVICIOS	0.00	0.00	0.00	0.00	0.00	0.00
7 1	INGRESOS POR VENTA DE BIENES Y SERVICIOS DE ORGANISMOS DESCENTRALIZADOS	0.00	0.00	0.00	0.00	0.00	0.00
7 2	INGRESOS DE OPERACIÓN DE ENTIDADES PARAESTATALES EMPRESARIALES	0.00	0.00	0.00	0.00	0.00	0.00
7 3	INGRESOS POR VENTA DE BIENES Y SERVICIOS PRODUCIDOS EN ESTABLECIMIENTOS DEL GOBIERNO CENTRAL	0.00	0.00	0.00	0.00	0.00	0.00
8 0	PARTICIPACIONES Y APORTACIONES.	0.00	0.00	0.00	0.00	0.00	0.00
8 1	PARTICIPACIONES	0.00	0.00	0.00	0.00	0.00	0.00
8 2	APORTACIONES	0.00	0.00	0.00	0.00	0.00	0.00
8 3	CONVENIOS	0.00	0.00	0.00	0.00	0.00	0.00
9 2	TRANSFERENCIAS AL RESTO DEL SECTOR PÚBLICO	0.00	0.00	0.00	0.00	0.00	0.00
9 3	SUBSIDIOS Y SUBVENCIONES	0.00	0.00	0.00	0.00	0.00	0.00
9 4	AYUDAS SOCIALES	0.00	0.00	0.00	0.00	0.00	0.00
9 5	PENSIONES Y JUBILACIONES	0.00	0.00	0.00	0.00	0.00	0.00
9 6	TRANSFERENCIAS A FIDEICOMISOS, MANDATOS Y ANÁLOGOS	0.00	0.00	0.00	0.00	0.00	0.00
10 0	INGRESOS DERIVADOS DE FINANCIAMIENTOS	0.00	0.00	0.00	0.00	0.00	0.00
10 1	ENDEUDAMIENTO INTERNO	0.00	0.00	0.00	0.00	0.00	0.00
10 2	ENDEUDAMIENTO EXTERNO	0.00	0.00	0.00	0.00	0.00	0.00
	<b>SUBTOTAL:</b>	<b>45,000.00</b>	<b>0.00</b>	<b>45,000.00</b>	<b>7,500.00</b>	<b>7,500.00</b>	<b>-37,500.00</b>

INGRESOS DE ORGANISMOS Y EMPRESAS

"BAJO PROTESTA DE DECIR VERDAD DECLARAMOS QUE LOS ESTADOS FINANCIEROS Y SUS NOTAS, SON RAZONABLEMENTE CORRECTOS Y SON RESPONSABILIDAD DEL EMISOR"



**SISTEMA DIF MUNICIPAL CUAUHTEMOC**  
**Sistema Integral de Contabilidad Gubernamental**  
**ESTADO ANALITICO DE INGRESOS**  
**DEL 1 DE ENERO AL 30 DE SEPTIEMBRE DE 2019**

Análisis por: Fuente de Financiamiento

Clave Presupuestaria	Descripción	Est Ene-Sep	AyR Ene-Sep	PrM Ene-Sep	Dev Ene-Sep	Rec Ene-Sep	Dif Ene-Sep
Rubro-Tipo							
9 0	TRANSFERENCIAS, ASIGNACIONES, SUBSIDIOS Y OTRAS AYUDAS	2,722,500.00	0.00	2,722,500.00	2,592,500.00	2,592,500.00	-130,000.00
9 1	TRANSFERENCIAS INTERNAS Y ASIGNACIONES AL SECTOR PÚBLICO	2,722,500.00	0.00	2,722,500.00	2,592,500.00	2,592,500.00	-130,000.00
	SUBTOTAL:	2,722,500.00	0.00	2,722,500.00	2,592,500.00	2,592,500.00	-130,000.00
	TOTAL:	2,767,500.00	0.00	2,767,500.00	2,600,000.00	2,600,000.00	-167,500.00
	Ingresos excedentes:						-167,500.00

- **Información Presupuestaria**  
*Estado Analítico del Presupuesto de Egresos*





**SISTEMA DIF MUNICIPAL CUAUHTEMOC**  
**Sistema Integral de Contabilidad Gubernamental**  
**ESTADO ANALITICO DEL EJERCICIO DEL PRESUPUESTO DE EGRESOS**  
**DEL 1 DE ENERO AL 30 DE SEPTIEMBRE DE 2019**

Análisis por: Objeto del Gasto

Clave Presupuestaria	Descripción	Apr Ene-Sep	AyR Ene-Sep	PrM Ene-Sep	Dev Ene-Sep	Pag Ene-Sep	SEje Ene-Sep
Cap-Con							
1 0	SERVICIOS PERSONALES	1,497,191.52	20,856.94	1,518,048.46	1,398,949.78	1,398,949.78	119,098.68
1 1	REMUNERACIONES AL PERSONAL DE CARACTER PERMANENTE	835,557.70	19,324.62	854,882.32	854,882.32	854,882.32	0.00
1 2	REMUNERACIONES AL PERSONAL DE CARÁCTER TRANSITORIO	0.00	0.00	0.00	0.00	0.00	0.00
1 3	REMUNERACIONES ADICIONALES Y ESPECIALES	109,221.55	0.00	109,221.55	97,776.93	97,776.93	11,444.62
1 4	SEGURIDAD SOCIAL	195,827.67	1,532.32	197,359.99	112,039.49	112,039.49	85,320.50
1 5	OTRAS PRESTACIONES SOCIALES Y ECONOMICAS	356,584.60	0.00	356,584.60	334,251.04	334,251.04	22,333.56
1 6	PREVISIONES	0.00	0.00	0.00	0.00	0.00	0.00
1 7	PAGO DE ESTIMULOS A SERVIDORES PUBLICOS	0.00	0.00	0.00	0.00	0.00	0.00
2 0	MATERIALES Y SUMINISTROS	144,395.71	6,408.93	150,804.64	113,454.90	113,454.90	37,349.74
2 1	MATERIALES DE ADMINISTRACION, EMISION DE DOCUMENTOS Y ARTICULOS OFICIALES	12,999.94	0.00	12,999.94	6,052.39	6,052.39	6,947.55
2 2	ALIMENTOS Y UTENSILIOS	21,374.97	298.11	21,673.08	7,318.82	7,318.82	14,354.26
2 3	MATERIAS PRIMAS Y MATERIALES DE PRODUCCION Y COMERCIALIZACION	0.00	0.00	0.00	0.00	0.00	0.00
2 4	MATERIALES Y ARTICULOS DE CONSTRUCCION Y DE REPARACION	0.00	0.00	0.00	0.00	0.00	0.00
2 5	PRODUCTOS QUIMICOS, FARMACEUTICOS Y DE LABORATORIO	0.00	0.00	0.00	0.00	0.00	0.00
2 6	COMBUSTIBLES, LUBRICANTES Y ADITIVOS	90,000.00	2,919.84	92,919.84	79,648.71	79,648.71	13,271.13
2 7	VESTUARIO, BLANCOS, PRENDAS DE PROTECCION Y ARTICULOS DEPORTIVOS	16,500.00	3,190.98	19,690.98	19,690.98	19,690.98	0.00
2 8	MATERIALES Y SUMINISTROS PARA SEGURIDAD	0.00	0.00	0.00	0.00	0.00	0.00
2 9	HERRAMIENTAS, REFACCIONES Y ACCESORIOS MENORES	3,520.80	0.00	3,520.80	744.00	744.00	2,776.80
3 0	SERVICIOS GENERALES	192,746.56	9,139.81	201,886.37	114,980.67	114,980.67	86,905.70
3 1	SERVICIOS BÁSICOS	14,600.00	118.00	14,718.00	6,735.85	6,735.85	7,982.15
3 2	SERVICIOS DE ARRENDAMIENTO	0.00	0.00	0.00	0.00	0.00	0.00
3 3	SERVICIOS PROFESIONALES, CIENTIFICOS, TECNICOS Y OTROS SERVICIOS	60,000.00	0.00	60,000.00	0.00	0.00	60,000.00
3 4	SERVICIOS FINANCIEROS, BANCARIOS Y COMERCIALES	14,999.94	0.00	14,999.94	4,928.84	4,928.84	10,071.10
3 5	SERVICIOS DE INSTALACION, REPARACION, MANTENIMIENTO Y CONSERVACION	10,000.00	4,195.34	14,195.34	4,289.21	4,289.21	9,906.13
3 6	SERVICIOS DE COMUNICACION SOCIAL Y PUBLICIDAD	0.00	0.00	0.00	0.00	0.00	0.00
3 7	SERVICIOS DE TRASLADO Y VIATICOS	5,030.00	5,100.00	10,130.00	8,970.01	8,970.01	1,159.99
3 8	SERVICIOS OFICIALES	56,616.62	-10,514.64	46,101.98	56,162.16	56,162.16	-10,060.18
3 9	OTROS SERVICIOS GENERALES	31,500.00	10,241.11	41,741.11	33,894.60	33,894.60	7,846.51
4 0	TRANSFERENCIAS, ASIGNACIONES, SUBSIDIOS Y OTRAS AYUDAS	811,430.50	117,231.16	928,661.66	799,533.28	799,533.28	129,128.38
4 1	TRANSFERENCIAS INTERNAS Y ASIGNACIONES AL SECTOR PÚBLICO	0.00	0.00	0.00	0.00	0.00	0.00
4 2	TRANSFERENCIAS AL RESTO DEL SECTOR PUBLICO	0.00	0.00	0.00	0.00	0.00	0.00
4 3	SUBSIDIOS Y SUBVENCIONES	373,405.30	9,000.00	382,405.30	357,733.26	357,733.26	24,672.04
4 4	AYUDAS SOCIALES	352,500.00	108,231.16	460,731.16	360,295.05	360,295.05	100,436.11
4 5	PENSIONES Y JUBILACIONES	85,525.20	0.00	85,525.20	81,504.97	81,504.97	4,020.23
4 6	TRANSFERENCIAS A FIDEICOMISOS, MANDATOS Y CONTRATOS ANALOGOS.	0.00	0.00	0.00	0.00	0.00	0.00

"BAJO PROTESTA DE DECIR VERDAD DECLARAMOS QUE LOS ESTADOS FINANCIEROS Y SUS NOTAS, SON RAZONABLEMENTE CORRECTOS Y SON REponsABILIDAD DEL EMISOR"



**SISTEMA DIF MUNICIPAL CUAUHTEMOC**  
**Sistema Integral de Contabilidad Gubernamental**  
**ESTADO ANALITICO DEL EJERCICIO DEL PRESUPUESTO DE EGRESOS**  
**DEL 1 DE ENERO AL 30 DE SEPTIEMBRE DE 2019**

Análisis por: Objeto del Gasto

Clave Presupuestaria	Descripción	Apr Ene-Sep	AyR Ene-Sep	PrM Ene-Sep	Dev Ene-Sep	Pag Ene-Sep	SEje Ene-Sep
Cap-Con							
4 7	TRANSFERENCIAS A LA SEGURIDAD SOCIAL		0.00	0.00	0.00	0.00	0.00
4 8	DONATIVOS		0.00	0.00	0.00	0.00	0.00
4 9	TRANSFERENCIAS AL EXTERIOR		0.00	0.00	0.00	0.00	0.00
5 0	BIENES MUEBLES, INMUEBLES E INTANGIBLES	2,000.00	0.00	2,000.00	0.00	0.00	2,000.00
5 1	MOBILIARIO Y EQUIPO DE ADMINISTRACION	2,000.00	0.00	2,000.00	0.00	0.00	2,000.00
5 2	MOBILIARIO Y EQUIPO EDUCACIONAL Y RECREATIVO		0.00	0.00	0.00	0.00	0.00
5 3	EQUIPO E INSTRUMENTAL MEDICO Y DE LABORATORIO		0.00	0.00	0.00	0.00	0.00
5 4	VEHICULOS Y EQUIPO DE TRANSPORTE		0.00	0.00	0.00	0.00	0.00
5 5	EQUIPO DE DEFENSA Y SEGURIDAD		0.00	0.00	0.00	0.00	0.00
5 6	MAQUINARIA, OTROS EQUIPOS Y HERRAMIENTAS		0.00	0.00	0.00	0.00	0.00
5 7	ACTIVOS BIOLÓGICOS		0.00	0.00	0.00	0.00	0.00
5 8	BIENES INMUEBLES		0.00	0.00	0.00	0.00	0.00
5 9	ACTIVOS INTANGIBLES		0.00	0.00	0.00	0.00	0.00
6 0	INVERSION PUBLICA		0.00	0.00	0.00	0.00	0.00
6 1	OBRA PUBLICA EN BIENES DE DOMINIO PUBLICO		0.00	0.00	0.00	0.00	0.00
6 2	OBRA PUBLICA EN BIENES PROPIOS		0.00	0.00	0.00	0.00	0.00
6 3	PROYECTOS PRODUCTIVOS Y ACCIONES DE FOMENTO		0.00	0.00	0.00	0.00	0.00
7 0	INVERSIONES FINANCIERAS Y OTRAS PROVISIONES		0.00	0.00	0.00	0.00	0.00
7 1	INVERSIONES PARA EL FOMENTO DE ACTIVIDADES PRODUCTIVAS		0.00	0.00	0.00	0.00	0.00
7 2	ACCIONES Y PARTICIPACIONES DE CAPITAL		0.00	0.00	0.00	0.00	0.00
7 3	COMPRA DE TITULOS Y VALORES		0.00	0.00	0.00	0.00	0.00
7 4	CONCESION DE PRESTAMOS		0.00	0.00	0.00	0.00	0.00
7 5	INVERSIONES EN FIDEICOMISOS, MANDATOS Y OTROS ANALOGOS		0.00	0.00	0.00	0.00	0.00
7 6	OTRAS INVERSIONES FINANCIERAS		0.00	0.00	0.00	0.00	0.00
7 9	PROVISIONES PARA CONTINGENCIAS Y OTRAS EROGACIONES ESPECIALES		0.00	0.00	0.00	0.00	0.00
8 0	PARTICIPACIONES Y APORTACIONES		0.00	0.00	0.00	0.00	0.00
8 1	PARTICIPACIONES		0.00	0.00	0.00	0.00	0.00
8 3	APORTACIONES		0.00	0.00	0.00	0.00	0.00
8 5	CONVENIOS		0.00	0.00	0.00	0.00	0.00
9 0	DEUDA PUBLICA		0.00	0.00	0.00	0.00	0.00
9 1	AMORTIZACION DE LA DEUDA PUBLICA		0.00	0.00	0.00	0.00	0.00
9 2	INTERESES DE LA DEUDA PUBLICA		0.00	0.00	0.00	0.00	0.00
9 3	COMISIONES DE LA DEUDA PUBLICA		0.00	0.00	0.00	0.00	0.00
9 4	GASTOS DE LA DEUDA PUBLICA		0.00	0.00	0.00	0.00	0.00
9 5	COSTO POR CEBERTURAS		0.00	0.00	0.00	0.00	0.00
9 6	APOYOS FINANCIEROS		0.00	0.00	0.00	0.00	0.00

"BAJO PROTESTA DE DECIR VERDAD DECLARAMOS QUE LOS ESTADOS FINANCIEROS Y SUS NOTAS, SON RAZONABLEMENTE CORRECTOS Y SON REponsABILIDAD DEL EMISOR"



**SISTEMA DIF MUNICIPAL CUAUHTÉMOC**  
 Sistema Integral de Contabilidad Gubernamental  
 ESTADO ANALITICO DEL EJERCICIO DEL PRESUPUESTO DE EGRESOS  
 DEL 1 DE ENERO AL 30 DE SEPTIEMBRE DE 2019

Análisis por: Objeto del Gasto

Clave Presupuestaria	Descripción	Apr Ene-Sep	AyR Ene-Sep	PrM Ene-Sep	Dev Ene-Sep	Pag Ene-Sep	SEje Ene-Sep
9 9	ADEUDOS DE EJERCICIOS FISCALES ANTERIORES (ADEFAS)	0.00	0.00	0.00	0.00	0.00	0.00
<b>TOTAL:</b>		2,647,764.29	153,636.84	2,801,401.13	2,426,918.63	2,426,918.63	374,482.50





**SISTEMA DIF MUNICIPAL CUAUHTEMOC**  
**Sistema Integral de Contabilidad Gubernamental**  
**ESTADO ANALITICO DEL EJERCICIO DEL PRESUPUESTO DE EGRESOS**  
**DEL 1 DE ENERO AL 30 DE SEPTIEMBRE DE 2019**

Análisis por: Tipo de Gasto

Clave Presupuestaria	Descripción	Apr Ene-Sep	AyR Ene-Sep	PrM Ene-Sep	Dev Ene-Sep	Pag Ene-Sep	SEje Ene-Sep
TG							
1	GASTO CORRIENTE	2,645,764.29	153,636.84	2,799,401.13	2,426,918.63	2,426,918.63	372,482.50
2	GASTO DE CAPITAL		2,000.00	0.00	2,000.00	0.00	0.00
3	AMORTIZACION DE LA DEUDA Y DISMINUCION DE PASIVOS		0.00	0.00	0.00	0.00	0.00
4	PENSIONES Y JUBILACIONES		0.00	0.00	0.00	0.00	0.00
5	PARTICIPACIONES		0.00	0.00	0.00	0.00	0.00
<b>TOTAL:</b>		<b>2,647,764.29</b>	<b>153,636.84</b>	<b>2,801,401.13</b>	<b>2,426,918.63</b>	<b>2,426,918.63</b>	<b>374,482.50</b>



**SISTEMA DIF MUNICIPAL CUAUHTEMOC**  
**Sistema Integral de Contabilidad Gubernamental**  
**ESTADO ANALITICO DEL EJERCICIO DEL PRESUPUESTO DE EGRESOS**  
**DEL 1 DE ENERO AL 30 DE SEPTIEMBRE DE 2019**

Análisis por: Estructura Administrativa

Clave Presupuestaria	Descripción	Apr Ene-Sep	AyR Ene-Sep	PrM Ene-Sep	Dev Ene-Sep	Pag Ene-Sep	SEje Ene-Sep
UP-UR-UE							
01	DIF MUNICIPAL CUAUHTEMOC	2,647,764.29	153,636.84	2,801,401.13	2,426,918.63	2,426,918.63	374,482.50
01 01	DIF MUNICIPAL CUAUHTEMOC	2,647,764.29	153,636.84	2,801,401.13	2,426,918.63	2,426,918.63	374,482.50
01 01 01	AREA ADMINISTRATIVA	2,647,764.29	153,636.84	2,801,401.13	2,426,918.63	2,426,918.63	374,482.50
<b>TOTAL:</b>		<b>2,647,764.29</b>	<b>153,636.84</b>	<b>2,801,401.13</b>	<b>2,426,918.63</b>	<b>2,426,918.63</b>	<b>374,482.50</b>



**SISTEMA DIF MUNICIPAL CUAUHTÉMOC**  
**Sistema Integral de Contabilidad Gubernamental**  
**ESTADO ANALITICO DEL EJERCICIO DEL PRESUPUESTO DE EGRESOS**  
**DEL 1 DE ENERO AL 30 DE SEPTIEMBRE DE 2019**

Análisis por: Clasificación Funcional

Clave Presupuestaria	Descripción	Apr Ene-Sep	AyR Ene-Sep	PrM Ene-Sep	Dev Ene-Sep	Pag Ene-Sep	SEje Ene-Sep
Fin-Fun							
01	GOBIERNO		0.00	0.00	0.00	0.00	0.00
01 01	LEGISLACION		0.00	0.00	0.00	0.00	0.00
01 02	JUSTICIA		0.00	0.00	0.00	0.00	0.00
01 03	COORDINACION DE LA POLITICA DE GOBIERNO		0.00	0.00	0.00	0.00	0.00
01 04	RELACIONES EXTERIORES		0.00	0.00	0.00	0.00	0.00
01 05	ASUNTOS FINANCIEROS Y HACENDARIOS		0.00	0.00	0.00	0.00	0.00
01 06	SEGURIDAD NACIONAL		0.00	0.00	0.00	0.00	0.00
01 07	ASUNTOS DE ORDEN PUBLICO Y DE SEGURIDAD INTERIOR		0.00	0.00	0.00	0.00	0.00
01 08	OTROS SERVICIOS GENERALES		0.00	0.00	0.00	0.00	0.00
02	DESARROLLO SOCIAL	2,647,764.29	153,636.84	2,801,401.13	2,426,918.63	2,426,918.63	374,482.50
02 01	PROTECCION AMBIENTAL		0.00	0.00	0.00	0.00	0.00
02 02	VIVIENDA Y SERVICIOS A LA COMUNIDAD		0.00	0.00	0.00	0.00	0.00
02 03	SALUD		0.00	0.00	0.00	0.00	0.00
02 04	RECREACION, CULTURA Y OTRAS MANIFESTACIONES SOCIALES		0.00	0.00	0.00	0.00	0.00
02 05	EDUCACION		0.00	0.00	0.00	0.00	0.00
02 06	PROTECCION SOCIAL	2,647,764.29	153,636.84	2,801,401.13	2,426,918.63	2,426,918.63	374,482.50
02 07	OTROS ASUNTOS SOCIALES		0.00	0.00	0.00	0.00	0.00
03	DESARROLLO ECONOMICO		0.00	0.00	0.00	0.00	0.00
03 01	ASUNTOS ECONOMICOS, COMERCIALES Y LABORALES EN GENERAL		0.00	0.00	0.00	0.00	0.00
03 02	AGROPECUARIA, SILVICULTURA, PESCA Y CAZA		0.00	0.00	0.00	0.00	0.00
03 03	COMBUSTIBLES Y ENERGIA		0.00	0.00	0.00	0.00	0.00
03 04	MINERIA, MANUFACTURAS Y CONSTRUCCION		0.00	0.00	0.00	0.00	0.00
03 05	TRANSPORTE		0.00	0.00	0.00	0.00	0.00
03 06	COMUNICACIONES		0.00	0.00	0.00	0.00	0.00
03 07	TURISMO		0.00	0.00	0.00	0.00	0.00
03 08	CIENCIA, TECNOLOGIA E INNOVACION		0.00	0.00	0.00	0.00	0.00
03 09	OTRAS INDUSTRIAS Y OTROS ASUNTOS ECONOMICOS		0.00	0.00	0.00	0.00	0.00
04	OTRAS NO CLASIFICADAS EN FUNCIONES ANTERIORES		0.00	0.00	0.00	0.00	0.00
04 01	TRANSACCIONES DE LA DEUDA PUBLICA / COSTO FINANCIERO DE LA DEUDA		0.00	0.00	0.00	0.00	0.00
04 02	TRANSFERENCIAS, PARTICIPACIONES Y APORTACIONES ENTRE DIFERENTES NIVELES Y ORDENES DE GOBIERNO		0.00	0.00	0.00	0.00	0.00
04 03	SANEAMIENTO DEL SISTEMA FINANCIERO		0.00	0.00	0.00	0.00	0.00
04 04	ADEUDOS DE EJERCICIOS FISCALES ANTERIORES		0.00	0.00	0.00	0.00	0.00
<b>TOTAL:</b>		<b>2,647,764.29</b>	<b>153,636.84</b>	<b>2,801,401.13</b>	<b>2,426,918.63</b>	<b>2,426,918.63</b>	<b>374,482.50</b>

"BAJO PROTESTA DE DECIR VERDAD DECLARAMOS QUE LOS ESTADOS FINANCIEROS Y SUS NOTAS, SON RAZONABLEMENTE CORRECTOS Y SON REponsABILIDAD DEL EMISOR"



**SISTEMA DIF MUNICIPAL CUAUHTÉMOC**  
**Sistema Integral de Contabilidad Gubernamental**  
**ESTADO ANALITICO DEL EJERCICIO DEL PRESUPUESTO DE EGRESOS**  
**DEL 1 DE ENERO AL 30 DE SEPTIEMBRE DE 2019**

Análisis por: Fuente de Financiamiento

Clave Presupuestaria	Descripción	Apr Ene-Sep	AyR Ene-Sep	PrM Ene-Sep	Dev Ene-Sep	Pag Ene-Sep	SEje Ene-Sep
FF-OF-RF							
01	NO ETIQUETADO	2,647,764.29	153,636.84	2,801,401.13	2,426,918.63	2,426,918.63	374,482.50
01 01	RECURSOS FISCALES	2,647,764.29	153,636.84	2,801,401.13	2,426,918.63	2,426,918.63	374,482.50
01 01 01	RECAUDACION PROPIA	2,647,764.29	153,636.84	2,801,401.13	2,426,918.63	2,426,918.63	374,482.50
<b>TOTAL:</b>		<b>2,647,764.29</b>	<b>153,636.84</b>	<b>2,801,401.13</b>	<b>2,426,918.63</b>	<b>2,426,918.63</b>	<b>374,482.50</b>



**SISTEMA DIF MUNICIPAL CUAUHTEMOC**  
**Sistema Integral de Contabilidad Gubernamental**  
**ESTADO ANALITICO DEL EJERCICIO DEL PRESUPUESTO DE EGRESOS**  
**DEL 1 DE ENERO AL 30 DE SEPTIEMBRE DE 2019**

Análisis por: Ubicación Geográfica

Clave Presupuestaria	Descripción	Apr Ene-Sep	AyR Ene-Sep	PrM Ene-Sep	Dev Ene-Sep	Pag Ene-Sep	SEje Ene-Sep
Ent-Mun-Loc-Col							
06	COLIMA	2,647,764.29	153,636.84	2,801,401.13	2,426,918.63	2,426,918.63	374,482.50
06 005	CUAUHTEMOC	2,647,764.29	153,636.84	2,801,401.13	2,426,918.63	2,426,918.63	374,482.50
<b>TOTAL:</b>		<b>2,647,764.29</b>	<b>153,636.84</b>	<b>2,801,401.13</b>	<b>2,426,918.63</b>	<b>2,426,918.63</b>	<b>374,482.50</b>

- **Información de Deuda**





SISTEMA DIF MUNICIPAL CUAUHTEMOC  
Sistema Integral de Contabilidad Gubernamental  
ENDEUDAMIENTO NETO  
DEL 1 DE ENERO AL 30 DE SEPTIEMBRE DE 2019

Identificación de Crédito o Instrumento	Contratación/Colocación A	Amortización B	Endeudamiento Neto C = A - B
Créditos Bancarios			
Total Créditos Bancarios	0.00	0.00	0.00
Otros Instrumentos de Deuda			
Total Otros Instrumentos de Deuda	0.00	0.00	0.00
TOTAL	0.00	0.00	0.00



SISTEMA DIF MUNICIPAL CUAUHTEMOC  
Sistema Integral de Contabilidad Gubernamental  
INTERESES DE LA DEUDA  
DEL 1 DE ENERO AL 30 DE SEPTIEMBRE DE 2019

Identificación de Crédito o Instrumento	Devengado	Pagado
Créditos Bancarios		
Total de Intereses de Créditos Bancarios	0.00	0.00
Otros Instrumentos de Deuda		
Total de Intereses de Otros Instrumentos de Deuda	0.00	0.00
TOTAL	0.00	0.00



- **Información Programática**





**SISTEMA DIF MUNICIPAL CUAHTEMOC**  
**Sistema Integral de Contabilidad Gubernamental**  
**GASTO POR CATEGORIA PROGRAMATICA**  
**DEL 1 DE ENERO AL 30 DE SEPTIEMBRE DE 2019**

Análisis por: Modalidad de Programa

Clave Presupuestaria	Descripción	Apr Ene-Sep	AyR Ene-Sep	PrM Ene-Sep	Dev Ene-Sep	Pag Ene-Sep	SEje Ene-Sep
GGasto-TProg-Mod							
1	GASTO PROGRAMABLE	2,647,764.29	153,636.84	2,801,401.13	2,426,918.63	2,426,918.63	374,482.50
1 1	SUBSIDIOS: SECTOR SOCIAL Y PRIVADO O ENTIDADES FEDERATIVAS Y MUNICIPIOS		0.00	0.00	0.00	0.00	0.00
1 1 S	SUJETOS A REGLAS DE OPERACIÓN		0.00	0.00	0.00	0.00	0.00
1 1 U	OTROS SUBSIDIOS		0.00	0.00	0.00	0.00	0.00
1 2	DESEMPEÑO DE LAS FUNCIONES	2,647,764.29	153,636.84	2,801,401.13	2,426,918.63	2,426,918.63	374,482.50
1 2 E	PRESTACION DE SERVICIOS PUBLICOS	2,647,764.29	153,636.84	2,801,401.13	2,426,918.63	2,426,918.63	374,482.50
1 2 B	PROVISION DE BIENES PUBLICOS		0.00	0.00	0.00	0.00	0.00
1 2 P	PLANEACIÓN, SEGUIMIENTO Y EVALUACIÓN DE POLÍTICAS PÚBLICAS		0.00	0.00	0.00	0.00	0.00
1 2 F	PROMOCIÓN Y FOMENTO		0.00	0.00	0.00	0.00	0.00
1 2 G	REGULACIÓN Y SUPERVISIÓN		0.00	0.00	0.00	0.00	0.00
1 2 A	FUNCIONES DE LAS FUERZAS ARMADAS (ÚNICAMENTE GOBIERNO FEDERAL)		0.00	0.00	0.00	0.00	0.00
1 2 R	ESPECÍFICOS		0.00	0.00	0.00	0.00	0.00
1 2 K	PROYECTOS DE INVERSIÓN		0.00	0.00	0.00	0.00	0.00
1 3	ADMINISTRATIVOS Y DE APOYO		0.00	0.00	0.00	0.00	0.00
1 3 M	APOYO AL PROCESO PRESUPUESTARIO Y PARA MEJORAR LA EFICIENCIA INSTITUCIONAL		0.00	0.00	0.00	0.00	0.00
1 3 O	APOYO A LA FUNCIÓN PÚBLICA Y AL MEJORAMIENTO DE LA GESTIÓN		0.00	0.00	0.00	0.00	0.00
1 3 W	OPERACIONES AJENAS		0.00	0.00	0.00	0.00	0.00
1 4	COMPROMISOS		0.00	0.00	0.00	0.00	0.00
1 4 L	OBLIGACIONES DE CUMPLIMIENTO DE RESOLUCIÓN JURISDICCIONAL		0.00	0.00	0.00	0.00	0.00
1 4 N	DESASTRES NATURALES		0.00	0.00	0.00	0.00	0.00
1 5	OBLIGACIONES		0.00	0.00	0.00	0.00	0.00
1 5 J	PENSIONES Y JUBILACIONES		0.00	0.00	0.00	0.00	0.00
1 5 T	APORTACIONES A LA SEGURIDAD SOCIAL		0.00	0.00	0.00	0.00	0.00
1 5 Y	APORTACIONES A FONDOS DE ESTABILIZACIÓN		0.00	0.00	0.00	0.00	0.00
1 5 Z	APORTACIONES A FONDOS DE INVERSIÓN Y REESTRUCTURA DE PENSIONES		0.00	0.00	0.00	0.00	0.00
1 6	PROGRAMAS DE GASTO FEDERALIZADO (GOBIERNO FEDERAL)		0.00	0.00	0.00	0.00	0.00
1 6 I	GASTO FEDERALIZADO		0.00	0.00	0.00	0.00	0.00
2	GASTO NO PROGRAMABLE	0.00	0.00	0.00	0.00	0.00	0.00
2 1	GASTO NO PROGRAMABLE	0.00	0.00	0.00	0.00	0.00	0.00
2 1 C	PARTICIPACIONES A ENTIDADES FEDERATIVAS Y MUNICIPIOS		0.00	0.00	0.00	0.00	0.00
2 1 D	COSTO FINANCIERO, DEUDA O APOYOS A DEUDORES Y AHORRADORES DE LA BANCA		0.00	0.00	0.00	0.00	0.00
2 1 H	ADEUDOS DE EJERCICIOS FISCALES ANTERIORES		0.00	0.00	0.00	0.00	0.00

"BAJO PROTESTA DE DECIR VERDAD DECLARAMOS QUE LOS ESTADOS FINANCIEROS Y SUS NOTAS, SON RAZONABLEMENTE CORRECTOS Y SON REponsABILIDAD DEL EMISOR"



SISTEMA DIF MUNICIPAL CUAUHTEMOC  
Sistema Integral de Contabilidad Gubernamental  
GASTO POR CATEGORIA PROGRAMATICA  
DEL 1 DE ENERO AL 30 DE SEPTIEMBRE DE 2019


Análisis por: Modalidad de Programa

Clave Presupuestaria	Descripción	Apr Ene-Sep	AyR Ene-Sep	PrM Ene-Sep	Dev Ene-Sep	Pag Ene-Sep	SEje Ene-Sep
GGasto-TProg-Mod							

---

TOTAL: 2,647,764.29 153,636.84 2,801,401.13 2,426,918.63 2,426,918.63 374,482.50

- **Indicadores de Postura Fiscal**





**SISTEMA DIF MUNICIPAL CUAUHTEMOC**  
 Sistema Integral de Contabilidad Gubernamental  
 INDICADORES DE POSTURA FISCAL  
 DEL 1 DE ENERO AL 30 DE SEPTIEMBRE DE 2019


Concepto	Estimado	Devengado	Pagado <sup>3</sup>
<b>I. Ingresos Presupuestarios(I = 1 + 2)</b>			
1. Ingresos del Gobierno de la Entidad Federativa <sup>1</sup>			
2. Ingresos del Sector Paraestatal <sup>1</sup>	2,767,500.00	2,600,000.00	2,600,000.00
<b>II. Egresos Presupuestarios(II = 3 + 4)</b>			
3. Egresos del Gobierno de la Entidad Federativa <sup>2</sup>			
4. Egresos del Sector Paraestatal <sup>2</sup>	2,647,764.29	2,426,918.63	2,426,918.63
<b>III. Balance Presupuestario(Superávit o Déficit)(III = I - II)</b>	119,735.71	173,081.37	173,081.37

Concepto	Estimado	Devengado	Pagado <sup>3</sup>
<b>III. Balance Presupuestario(Superávit o Déficit)</b>	119,735.71	173,081.37	173,081.37
<b>IV. Intereses, Comisiones y Gastos de la Deuda</b>	0.00	0.00	0.00
<b>V. Balance Primario(Superávit o Déficit)(V = III - IV)</b>	119,735.71	173,081.37	173,081.37

Concepto	Estimado	Devengado	Pagado <sup>3</sup>
<b>A. Financiamiento</b>	0.00	0.00	0.00
<b>B. Amortización de la Deuda</b>	0.00	0.00	0.00
<b>C. Endeudamiento o desendeudamiento(C = A - B)</b>	0.00	0.00	0.00

1. Los Ingresos que se presentan son los ingresos presupuestario totales sin incluir los ingresos por financiamientos. Los Ingresos del Gobierno de la Entidad Federativa corresponden a los del Poder Ejecutivo, Legislativo Judicial y Autónomos.  
 2. Los egresos que se presentan son los egresos presupuestarios totales sin incluir los egresos por amortización. Los egresos del Gobierno de la Entidad Federativa corresponden a los del Poder Ejecutivo, Legislativo, Judicial y Órganos Autónomos.  
 3. Para Ingresos se reportan los ingresos recaudados; para egresos se reportan los egresos pagados.

- **Anexos**





**SISTEMA DIF MUNICIPAL CUAUHTEMOC**  
**Sistema Integral de Contabilidad Gubernamental**  
**BALANZA DE COMPROBACION**  
**DEL 1 DE ENERO AL 30 DE SEPTIEMBRE DE 2019**

Descripción	Saldo Anterior		Movimientos		Saldo Actual	
	Debe	Haber	Debe	Haber	Debe	Haber
<b>ACTIVO</b>						
ACTIVO CIRCULANTE	19,520.83	0.00	2,958,471.55	2,881,197.03	96,795.35	0.00
EFECTIVO Y EQUIVALENTES	52,020.11	0.00	2,710,282.90	2,628,011.07	134,291.94	0.00
BANCOS/TESORERIA	52,020.11	0.00	2,710,282.90	2,628,011.07	134,291.94	0.00
DERECHOS A RECIBIR EFECTIVO O EQUIVALENTES	0.00	32,499.28	248,188.65	253,185.96	0.00	37,496.59
CUENTAS POR COBRAR A CORTO PLAZO	0.00	50,499.08	153,205.27	153,125.06	0.00	50,418.87
DEUDORES DIVERSOS POR COBRAR A CORTO PLAZO	12,999.80	0.00	52,950.00	58,027.52	7,922.28	0.00
DEUDORES POR ANTICIPOS DE TESORERIA A CORTO PLAZO	5,000.00	0.00	42,033.38	42,033.38	5,000.00	0.00
ACTIVO NO CIRCULANTE	338,946.41	0.00	0.00	0.00	338,946.41	0.00
BIENES MUEBLES	162,626.41	0.00	0.00	0.00	162,626.41	0.00
MOBILIARIO Y EQUIPO DE ADMINISTRACIÓN	83,933.41	0.00	0.00	0.00	83,933.41	0.00
MOBILIARIO Y EQUIPO EDUCACIONAL Y RECREATIVO	2,228.00	0.00	0.00	0.00	2,228.00	0.00
EQUIPO DE TRANSPORTE	75,000.00	0.00	0.00	0.00	75,000.00	0.00
MAQUINARIA, OTROS EQUIPOS Y HERRAMIENTAS	1,465.00	0.00	0.00	0.00	1,465.00	0.00
ACTIVOS INTANGIBLES	176,320.00	0.00	0.00	0.00	176,320.00	0.00
SOFTWARE	176,320.00	0.00	0.00	0.00	176,320.00	0.00
<b>PASIVO</b>						
PASIVO CIRCULANTE	0.00	431,030.66	2,806,252.37	2,710,445.52	0.00	335,223.81
CUENTAS POR PAGAR A CORTO PLAZO	0.00	431,030.66	2,806,252.37	2,710,445.52	0.00	335,223.81
SERVICIOS PERSONALES POR PAGAR A CORTO PLAZO	0.00	0.00	1,427,661.22	1,427,661.22	0.00	0.00
PROVEEDORES POR PAGAR A CORTO PLAZO	0.00	0.00	261,651.38	261,651.38	0.00	0.00
TRANSFERENCIAS OTORGADAS POR PAGAR A CORTO PLAZO	50,499.08	0.00	771,059.20	767,526.20	54,032.08	0.00
RETENCIONES Y CONTRIBUCIONES POR PAGAR A CORTO PLAZO	0.00	481,529.74	345,880.57	253,606.72	0.00	389,255.89
<b>HACIENDA PUBLICA/ PATRIMONIO</b>						
HACIENDA PUBLICA/ PATRIMONIO CONTRIBUIDO	0.00	267,444.38	0.00	0.00	0.00	267,444.38
APORTACIONES	0.00	267,444.38	0.00	0.00	0.00	267,444.38
PATRIMONIO MUNICIPAL	0.00	267,444.38	0.00	0.00	0.00	267,444.38
HACIENDA PUBLICA/ PATRIMONIO GENERADO	340,007.80	0.00	0.00	0.00	340,007.80	0.00
RESULTADOS DE EJERCICIOS ANTERIORES	340,007.80	0.00	0.00	0.00	340,007.80	0.00
RESULTADO DE EJERCICIOS ANTERIORES	122,136.59	0.00	0.00	0.00	122,136.59	0.00
RESULTADO DE EJERCICIO 2012	0.00	160,812.99	0.00	0.00	0.00	160,812.99
RESULTADO DE EJERCICIO 2013	11,829.55	0.00	0.00	0.00	11,829.55	0.00
RESULTADO DE EJERCICIO 2014	0.00	175,584.54	0.00	0.00	0.00	175,584.54



**SISTEMA DIF MUNICIPAL CUAHTEMOC**  
**Sistema Integral de Contabilidad Gubernamental**  
**BALANZA DE COMPROBACION**  
**DEL 1 DE ENERO AL 30 DE SEPTIEMBRE DE 2019**

Descripción	Saldo Anterior		Movimientos		Saldo Actual	
	Debe	Haber	Debe	Haber	Debe	Haber
RESULTADO DE EJERCICIO 2015	193,868.90	0.00	0.00	0.00	193,868.90	0.00
RESULTADO DE EJERCICIO 2016	151,611.84	0.00	0.00	0.00	151,611.84	0.00
RESULTADO DE EJERCICIO 2017	169,639.39	0.00	0.00	0.00	169,639.39	0.00
RESULTADO DE EJERCICIO 2018	27,319.06	0.00	0.00	0.00	27,319.06	0.00
<b>INGRESOS</b>						
INGRESOS DE GESTIÓN	0.00	0.00	0.00	7,500.00	0.00	7,500.00
PRODUCTOS DE TIPO CORRIENTE	0.00	0.00	0.00	7,500.00	0.00	7,500.00
PRODUCTOS DERIVADOS DEL USO Y APROVECHAMIENTO DE BIENES NO SUJETOS A RÉGIMEN DE DOMINIO PÚBLICO	0.00	0.00	0.00	7,500.00	0.00	7,500.00
PARTICIPACIONES, APORTACIONES, TRANSFERENCIAS, ASIGNACIONES, SUBSIDIOS Y OTRAS AYUDAS	0.00	0.00	0.00	2,592,500.00	0.00	2,592,500.00
TRANSFERENCIAS, ASIGNACIONES, SUBSIDIOS Y OTRAS AYUDAS	0.00	0.00	0.00	2,592,500.00	0.00	2,592,500.00
TRANSFERENCIAS INTERNAS Y ASIGNACIONES AL SECTOR PÚBLICO	0.00	0.00	0.00	2,592,500.00	0.00	2,592,500.00
<b>GASTOS Y OTRAS PÉRDIDAS</b>						
GASTOS DE FUNCIONAMIENTO	0.00	0.00	1,628,585.35	1,200.00	1,627,385.35	0.00
SERVICIOS PERSONALES	0.00	0.00	1,398,949.78	0.00	1,398,949.78	0.00
REMUNERACIONES AL PERSONAL DE CARÁCTER PERMANENTE	0.00	0.00	854,882.32	0.00	854,882.32	0.00
REMUNERACIONES ADICIONALES Y ESPECIALES	0.00	0.00	97,776.93	0.00	97,776.93	0.00
SEGURIDAD SOCIAL	0.00	0.00	112,039.49	0.00	112,039.49	0.00
OTRAS PRESTACIONES SOCIALES Y ECONOMICAS	0.00	0.00	334,251.04	0.00	334,251.04	0.00
MATERIALES Y SUMINISTROS	0.00	0.00	113,454.90	0.00	113,454.90	0.00
MATERIALES DE ADMINISTRACION, EMISION DE DOCUMENTOS Y ARTICULOS OFICIALES	0.00	0.00	6,052.39	0.00	6,052.39	0.00
ALIMENTOS Y UTENSILIOS	0.00	0.00	7,318.82	0.00	7,318.82	0.00
COMBUSTIBLES, LUBRICANTES Y ADITIVOS	0.00	0.00	79,648.71	0.00	79,648.71	0.00
VESTUARIO, BLANCOS, PRENDAS DE PROTECCION Y ARTICULOS DEPORTIVOS	0.00	0.00	19,690.98	0.00	19,690.98	0.00
HERRAMIENTAS, REFACCIONES Y ACCESORIOS MENORES	0.00	0.00	744.00	0.00	744.00	0.00
SERVICIOS GENERALES	0.00	0.00	116,180.67	1,200.00	114,980.67	0.00
SERVICIOS BÁSICOS	0.00	0.00	6,735.85	0.00	6,735.85	0.00
SERVICIOS FINANCIEROS, BANCARIOS Y COMERCIALES	0.00	0.00	4,928.84	0.00	4,928.84	0.00
SERVICIOS DE INSTALACION, REPARACION, MANTENIMIENTO Y CONSERVACION	0.00	0.00	4,289.21	0.00	4,289.21	0.00





**SISTEMA DIF MUNICIPAL CUAUHTEMOC**  
**Sistema Integral de Contabilidad Gubernamental**  
**BALANZA DE COMPROBACION**  
**DEL 1 DE ENERO AL 30 DE SEPTIEMBRE DE 2019**

Descripción	Saldo Anterior		Movimientos		Saldo Actual	
	Debe	Haber	Debe	Haber	Debe	Haber
SERVICIOS DE TRASLADO Y VIATICOS	0.00	0.00	8,970.01	0.00	8,970.01	0.00
SERVICIOS OFICIALES	0.00	0.00	56,162.16	0.00	56,162.16	0.00
OTROS SERVICIOS GENERALES	0.00	0.00	35,094.60	1,200.00	33,894.60	0.00
TRANSFERENCIAS, ASIGNACIONES, SUBSIDIOS Y OTRAS AYUDAS	0.00	0.00	871,517.42	71,984.14	799,533.28	0.00
SUBSIDIOS Y SUBENCIONES	0.00	0.00	393,902.40	36,169.14	357,733.26	0.00
SUBSIDIOS	0.00	0.00	393,902.40	36,169.14	357,733.26	0.00
AYUDAS SOCIALES	0.00	0.00	396,110.05	35,815.00	360,295.05	0.00
AYUDAS SOCIALES A PERSONAS	0.00	0.00	396,110.05	35,815.00	360,295.05	0.00
PENSIONES Y JUBILACIONES	0.00	0.00	81,504.97	0.00	81,504.97	0.00
JUBILACIONES	0.00	0.00	81,504.97	0.00	81,504.97	0.00
CUENTAS DE CIERRE CONTABLE						
CUENTAS DE ORDEN CONTABLES						
CUENTAS DE ORDEN PRESUPUESTARIAS						
LEY DE INGRESOS	0.00	0.00	8,890,000.00	8,890,000.00	0.00	0.00
LEY DE INGRESOS ESTIMADA	0.00	0.00	3,690,000.00	0.00	3,690,000.00	0.00
PRODUCTOS DE TIPO CORRIENTE	0.00	0.00	30,000.00	0.00	30,000.00	0.00
APROVECHAMIENTOS DE TIPO CORRIENTE	0.00	0.00	30,000.00	0.00	30,000.00	0.00
TRANSFERENCIAS, ASIGNACIONES, SUBSIDIOS Y OTRAS AYUDAS	0.00	0.00	3,630,000.00	0.00	3,630,000.00	0.00
LEY DE INGRESOS POR EJECUTAR	0.00	0.00	2,600,000.00	3,690,000.00	0.00	1,090,000.00
PRODUCTOS DE TIPO CORRIENTE	0.00	0.00	7,500.00	30,000.00	0.00	22,500.00
APROVECHAMIENTOS DE TIPO CORRIENTE	0.00	0.00	0.00	30,000.00	0.00	30,000.00
TRANSFERENCIAS, ASIGNACIONES, SUBSIDIOS Y OTRAS AYUDAS	0.00	0.00	2,592,500.00	3,630,000.00	0.00	1,037,500.00
LEY DE INGRESOS DEVENGADA	0.00	0.00	2,600,000.00	2,600,000.00	0.00	0.00
PRODUCTOS DE TIPO CORRIENTE	0.00	0.00	7,500.00	7,500.00	0.00	0.00
TRANSFERENCIAS, ASIGNACIONES, SUBSIDIOS Y OTRAS AYUDAS	0.00	0.00	2,592,500.00	2,592,500.00	0.00	0.00
LEY DE INGRESOS RECAUDADA	0.00	0.00	0.00	2,600,000.00	0.00	2,600,000.00
PRODUCTOS DE TIPO CORRIENTE	0.00	0.00	0.00	7,500.00	0.00	7,500.00
TRANSFERENCIAS, ASIGNACIONES, SUBSIDIOS Y OTRAS AYUDAS	0.00	0.00	0.00	2,592,500.00	0.00	2,592,500.00
PRESUPUESTO DE EGRESOS	0.00	0.00	14,420,406.24	14,420,406.24	0.00	0.00
PRESUPUESTO DE EGRESOS APROBADO	0.00	0.00	0.00	3,690,000.00	0.00	3,690,000.00
SERVICIOS PERSONALES	0.00	0.00	0.00	2,152,545.79	0.00	2,152,545.79



**SISTEMA DIF MUNICIPAL CUAUHTEMOC**  
**Sistema Integral de Contabilidad Gubernamental**  
**BALANZA DE COMPROBACION**  
**DEL 1 DE ENERO AL 30 DE SEPTIEMBRE DE 2019**

Descripción	Saldo Anterior		Movimientos		Saldo Actual	
	Debe	Haber	Debe	Haber	Debe	Haber
MATERIALES Y SUMINISTROS	0.00	0.00	0.00	184,067.82	0.00	184,067.82
SERVICIOS GENERALES	0.00	0.00	0.00	234,314.47	0.00	234,314.47
TRANSFERENCIAS, ASIGNACIONES, SUBSIDIOS Y OTRAS AYUDAS	0.00	0.00	0.00	1,117,071.92	0.00	1,117,071.92
BIENES MUEBLES, INMUEBLES E INTANGIBLES	0.00	0.00	0.00	2,000.00	0.00	2,000.00
PRESUPUESTO DE EGRESOS POR EJERCER	0.00	0.00	3,992,534.64	2,729,453.27	1,263,081.37	0.00
SERVICIOS PERSONALES	0.00	0.00	2,169,108.37	1,415,512.36	753,596.01	0.00
MATERIALES Y SUMINISTROS	0.00	0.00	190,616.44	116,514.43	74,102.01	0.00
SERVICIOS GENERALES	0.00	0.00	300,143.37	186,296.66	113,846.71	0.00
TRANSFERENCIAS, ASIGNACIONES, SUBSIDIOS Y OTRAS AYUDAS	0.00	0.00	1,330,666.46	1,011,129.82	319,536.64	0.00
BIENES MUEBLES, INMUEBLES E INTANGIBLES	0.00	0.00	2,000.00	0.00	2,000.00	0.00
MODIFICACIONES AL PRESUPUESTO DE EGRESOS APROBADO	0.00	0.00	229,350.50	229,350.50	0.00	0.00
SERVICIOS PERSONALES	0.00	0.00	16,562.58	16,562.58	0.00	0.00
MATERIALES Y SUMINISTROS	0.00	0.00	3,059.53	6,548.62	0.00	3,489.09
SERVICIOS GENERALES	0.00	0.00	70,115.99	64,628.90	5,487.09	0.00
TRANSFERENCIAS, ASIGNACIONES, SUBSIDIOS Y OTRAS AYUDAS	0.00	0.00	139,612.40	141,610.40	0.00	1,998.00
PRESUPUESTO DE EGRESOS COMPROMETIDO	0.00	0.00	2,573,286.91	2,573,286.91	0.00	0.00
SERVICIOS PERSONALES	0.00	0.00	1,398,949.78	1,398,949.78	0.00	0.00
MATERIALES Y SUMINISTROS	0.00	0.00	113,454.90	113,454.90	0.00	0.00
SERVICIOS GENERALES	0.00	0.00	117,380.67	117,380.67	0.00	0.00
TRANSFERENCIAS, ASIGNACIONES, SUBSIDIOS Y OTRAS AYUDAS	0.00	0.00	943,501.56	943,501.56	0.00	0.00
PRESUPUESTO DE EGRESOS DEVENGADO	0.00	0.00	2,568,553.11	2,568,553.11	0.00	0.00
SERVICIOS PERSONALES	0.00	0.00	1,398,949.78	1,398,949.78	0.00	0.00
MATERIALES Y SUMINISTROS	0.00	0.00	114,454.90	114,454.90	0.00	0.00
SERVICIOS GENERALES	0.00	0.00	116,180.67	116,180.67	0.00	0.00
TRANSFERENCIAS, ASIGNACIONES, SUBSIDIOS Y OTRAS AYUDAS	0.00	0.00	938,967.76	938,967.76	0.00	0.00
PRESUPUESTO DE EGRESOS EJERCIDO	0.00	0.00	2,562,565.71	2,562,565.71	0.00	0.00
SERVICIOS PERSONALES	0.00	0.00	1,398,949.78	1,398,949.78	0.00	0.00
MATERIALES Y SUMINISTROS	0.00	0.00	115,775.08	115,775.08	0.00	0.00
SERVICIOS GENERALES	0.00	0.00	124,980.66	124,980.66	0.00	0.00
TRANSFERENCIAS, ASIGNACIONES, SUBSIDIOS Y OTRAS AYUDAS	0.00	0.00	922,860.19	922,860.19	0.00	0.00
PRESUPUESTO DE EGRESOS PAGADO	0.00	0.00	2,494,115.37	67,196.74	2,426,918.63	0.00



SISTEMA DIF MUNICIPAL CUAUHTEMOC  
Sistema Integral de Contabilidad Gubernamental  
BALANZA DE COMPROBACION  
DEL 1 DE ENERO AL 30 DE SEPTIEMBRE DE 2019

Descripción	Saldo Anterior		Movimientos		Saldo Actual	
	Debe	Haber	Debe	Haber	Debe	Haber
SERVICIOS PERSONALES	0.00	0.00	1,398,949.78	0.00	1,398,949.78	0.00
MATERIALES Y SUMINISTROS	0.00	0.00	114,775.08	1,320.18	113,454.90	0.00
SERVICIOS GENERALES	0.00	0.00	124,980.66	9,999.99	114,980.67	0.00
TRANSFERENCIAS, ASIGNACIONES, SUBSIDIOS Y OTRAS AYUDAS	0.00	0.00	855,409.85	55,876.57	799,533.28	0.00
CUENTAS DE CIERRE PRESUPUESTARIO						
TOTAL:	1,135,870.73	1,135,870.73	31,575,232.93	31,575,232.93	11,029,003.76	11,029,003.76