



Cuenta Pública

Diciembre 2019

CONTENIDO

Información Contable ●

- Estado de Actividades
- Estado de Situación Financiera
- Estado de Variación de la Hacienda Pública
- Estado de Cambios en la Situación Financiera
- Estado de Flujos de Efectivo
- Notas a los Estados Financieros
- Conciliación entre los Ingresos Presupuestarios y los Ingresos Contables
- Conciliación entre los Egresos Presupuestarios y los Gastos Contables
- Estado Analítico del Activo
- Estado Analítico de la Deuda y Otros Pasivos

Información Presupuestaria ●

Estado Analítico de Ingresos

- Rubro de Ingreso
- Fuente de Financiamiento

Estado Analítico del Presupuesto de Egresos

- Clasificación por Objeto del Gasto
- Clasificación por Tipo de Gasto
- Clasificación Administrativa
- Clasificación Funcional
- Clasificación por Fuente de Financiamiento
- Ubicación Geográfica

Información de Deuda ●

- Endeudamiento Neto
- Intereses de la Deuda

Información Programática ●

- Gasto por Categoría Programática

Indicadores de Postura Fiscal ●

Anexos ●

- Balanza de Comprobación

- **Información Contable**





MUNICIPIO DE CUAHTEMOC, COL.
Sistema Integral de Contabilidad Gubernamental
ESTADO DE ACTIVIDADES
DEL 1 DE ENERO AL 31 DE DICIEMBRE DE 2019

| | 2019 | 2018 |
|--|-----------------------|-----------------------|
| INGRESOS | | |
| INGRESOS DE GESTIÓN | | |
| IMPUESTOS | | |
| CUOTAS Y APORTACIONES DE SEGURIDAD SOCIAL | 18,940,953.29 | 15,769,018.32 |
| CONTRIBUCIONES DE MEJORAS | 0.00 | 0.00 |
| DERECHOS | 0.00 | 0.00 |
| PRODUCTOS DE TIPO CORRIENTE | 9,549,793.90 | 8,052,446.34 |
| APROVECHAMIENTOS DE TIPO CORRIENTE | 190,934.04 | 532,349.77 |
| INGRESOS POR VENTA DE BIENES Y SERVICIOS | 4,001,989.81 | 1,580,436.12 |
| CONTRIBUCIONES NO COMPRENDIDAS EN LAS FRACCIONES DE LA LEY DE INGRESOS CAUSADAS EN EJERCICIOS FISCALES ANTERIORES PENDIENTES DE LIQUIDACIÓN O PAGO | 36,371.51 | 0.00 |
| | 0.00 | 0.00 |
| TOTAL INGRESOS DE GESTIÓN | 32,720,042.55 | 25,934,250.55 |
| PARTICIPACIONES, APORTACIONES, TRANSFERENCIAS, ASIGNACIONES, SUBSIDIOS Y OTRAS AYUDAS | | |
| PARTICIPACIONES Y APORTACIONES | 113,090,660.58 | 104,062,190.93 |
| TRANSFERENCIAS, ASIGNACIONES, SUBSIDIOS Y OTRAS AYUDAS | 0.00 | 0.00 |
| TOTAL PARTICIPACIONES, APORTACIONES, TRANSFERENCIAS, ASIGNACIONES, SUBSIDIOS Y OTRAS AYUDAS | 113,090,660.58 | 104,062,190.93 |
| OTROS INGRESOS | | |
| INGRESOS FINANCIEROS | 641,420.78 | 0.00 |
| BENEFICIOS POR VARIACIÓN DE INVENTARIOS | 0.00 | 0.00 |
| DISMINUCIÓN DE ESTIMACIONES, PROVISIONES Y RESERVAS POR EXCESO | 0.00 | 0.00 |
| OTROS INGRESOS | 0.00 | 0.00 |
| INGRESOS EXTRAORDINARIOS | 0.00 | 0.00 |
| OTROS INGRESOS Y BENEFICIOS VARIOS | 0.00 | 0.00 |
| TOTAL OTROS INGRESOS | 641,420.78 | 0.00 |
| TOTAL INGRESOS | 146,452,123.91 | 129,996,441.48 |
| GASTOS Y OTRAS PÉRDIDAS | | |
| GASTOS DE FUNCIONAMIENTO | | |
| SERVICIOS PERSONALES | 72,476,531.01 | 71,898,182.46 |
| MATERIALES Y SUMINISTROS | 6,775,903.73 | 8,073,086.43 |
| SERVICIOS GENERALES | 19,821,446.02 | 12,428,102.27 |

"BAJO PROTESTA DE DECIR VERDAD DECLARAMOS QUE LOS ESTADOS FINANCIEROS Y SUS NOTAS, SON RAZONABLEMENTE CORRECTOS Y SON RESPONSABILIDAD DEL EMISOR"



MUNICIPIO DE CUAUHTEMOC, COL.
Sistema Integral de Contabilidad Gubernamental
ESTADO DE ACTIVIDADES
DEL 1 DE ENERO AL 31 DE DICIEMBRE DE 2019

| | 2019 | 2018 |
|---|----------------------|----------------------|
| TOTAL GASTOS DE FUNCIONAMIENTO | 99,073,880.76 | 92,399,371.16 |
| TRANSFERENCIAS, ASIGNACIONES, SUBSIDIOS Y OTRAS AYUDAS | | |
| TRANSFERENCIAS INTERINAS Y ASIGNACIONES AL SECTOR PÚBLICO | 0.00 | 0.00 |
| TRANSFERENCIAS AL RESTO DEL SECTOR PÚBLICO | 0.00 | 0.00 |
| SUBSIDIOS Y SUBENCIONES | 5,764,632.04 | 5,341,405.32 |
| AYUDAS SOCIALES | 3,865,726.97 | 1,865,821.42 |
| PENSIONES Y JUBILACIONES | 11,260,958.56 | 9,503,636.24 |
| TRANSFERENCIAS A FIDEICOMISOS, MANDATOS Y CONTRATOS ANALOGOS. | 0.00 | 0.00 |
| TRANSFERENCIAS A LA SEGURIDAD SOCIAL | 0.00 | 0.00 |
| DONATIVOS | 0.00 | 0.00 |
| TRANSFERENCIAS AL EXTERIOR | 0.00 | 0.00 |
| TOTAL TRANSFERENCIAS, ASIGNACIONES, SUBSIDIOS Y OTRAS AYUDAS | 20,891,317.57 | 16,710,862.98 |
| PARTICIPACIONES Y APORTACIONES | | |
| PARTICIPACIONES | 0.00 | 0.00 |
| APORTACIONES | 0.00 | 0.00 |
| CONVENIOS | 0.00 | 0.00 |
| TOTAL PARTICIPACIONES Y APORTACIONES | 0.00 | 0.00 |
| INTERESES, COMISIONES Y OTROS GASTOS DE LA DEUDA PÚBLICA | | |
| INTERESES DE LA DEUDA PÚBLICA | 682,187.72 | 777,587.08 |
| COMISIONES DE LA DEUDA PÚBLICA | 0.00 | 0.00 |
| GASTOS DE LA DEUDA PÚBLICA | 0.00 | 0.00 |
| COSTO POR CEBERTURAS | 0.00 | 0.00 |
| APOYOS FINANCIEROS | 0.00 | 0.00 |
| TOTAL INTERESES, COMISIONES Y OTROS GASTOS DE LA DEUDA PÚBLICA | 682,187.72 | 777,587.08 |
| OTROS GASTOS Y PÉRDIDAS EXTRAORDINARIAS | | |
| ESTIMACIONES, DEPRECIACIONES, DETERIOROS, OBSOLESCENCIA Y AMORTIZACIONES | 0.00 | 0.00 |
| PROVISIONES | 0.00 | 0.00 |
| DISMINUCION DE INVENTARIOS | 0.00 | 0.00 |
| AUMENTO POR INSUFICIENCIA DE ESTIMACIONES POR PÉRDIDA O DETERIORO U OBSOLESCENCIA | 0.00 | 0.00 |
| AUMENTO POR INSUFICIENCIA DE PROVISIONES | 0.00 | 0.00 |
| OTROS GASTOS | 0.00 | 0.00 |
| TOTAL OTROS GASTOS Y PÉRDIDAS EXTRAORDINARIAS | 0.00 | 0.00 |

"BAJO PROTESTA DE DECIR VERDAD DECLARAMOS QUE LOS ESTADOS FINANCIEROS Y SUS NOTAS, SON RAZONABLEMENTE CORRECTOS Y SON RESPONSABLEMENTE DEL EMISOR"

Fecha: 15/01/2020 03:41:54 p.m.



MUNICIPIO DE CUAUHTEMOC, COL.
 Sistema Integral de Contabilidad Gubernamental
ESTADO DE ACTIVIDADES
DEL 1 DE ENERO AL 31 DE DICIEMBRE DE 2019

| | 2019 | 2018 |
|---|-----------------------|-----------------------|
| INVERSION PUBLICA | | |
| INVERSION PUBLICA NO CAPITALIZABLE | 0.00 | 0.00 |
| TOTAL INVERSION PUBLICA | 0.00 | 0.00 |
| TOTAL GASTOS Y OTRAS PÉRDIDAS | | |
| RESULTADO DEL EJERCICIO (AHORRO/DESAHORRO) | 25,804,737.86 | 20,108,620.26 |
| | 120,647,386.05 | 109,887,821.22 |



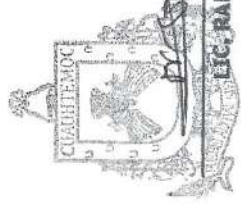
TESORERA MUNICIPAL

C. P. DANIA IVET MENDEZ CARDENAS



H. AYUNTAMIENTO
 CUAUHTEMOC, COL.
 OFICIALIA MAYOR

OFICIAL MAYOR
María Teresa Silva
 C. MARIA TERESA SILVA GONZALEZ



PRESIDENTE

LIC. RAFAEL MENDOZA GODINEZ

PRESIDENCIA
 MUNICIPAL
 CUAUHTEMOC, COL.



MUNICIPIO DE CUAHTEMOC, COL.
Sistema Integral de Contabilidad Gubernamental
ESTADO DE SITUACION FINANCIERA
AL 31 DE DICIEMBRE DE 2019

| | 2019 | 2018 | 2019 | 2018 |
|--|----------------------|----------------------|----------------------|----------------------|
| ACTIVO | | | | |
| ACTIVO CIRCULANTE | | | | |
| EFFECTIVO Y EQUIVALENTES | 9,363,801.60 | 3,192,902.52 | 32,850,287.61 | 31,950,265.80 |
| DERECHOS A RECIBIR EFFECTIVO O EQUIVALENTES | 23,727,138.35 | 23,704,396.18 | 0.00 | 0.00 |
| DERECHOS A RECIBIR BIENES O SERVICIOS | 19,735.00 | 69,735.00 | 4,412,866.58 | -213,475.95 |
| INVENTARIOS | 0.00 | 0.00 | 0.00 | 0.00 |
| ALMACÉN | 0.00 | 0.00 | 0.00 | 0.00 |
| ESTIMACIÓN POR PÉRDIDAS O DETERIORO DE ACTIVOS CIRCULANTES | 0.00 | 0.00 | 773,624.47 | 724,783.47 |
| OTROS ACTIVOS CIRCULANTES | 0.00 | 0.00 | 0.00 | 0.00 |
| TOTAL ACTIVO CIRCULANTE | 33,110,674.95 | 26,967,033.70 | 38,036,778.66 | 32,461,573.32 |
| ACTIVO NO CIRCULANTE | | | | |
| INVERSIONES FINANCIERAS A LARGO PLAZO | 0.00 | 0.00 | 0.00 | 0.00 |
| DERECHOS A RECIBIR EFFECTIVO O EQUIVALENTES A LARGO PLAZO | 0.00 | 0.00 | 0.00 | 0.00 |
| BIENES INMUEBLES, INFRAESTRUCTURA Y CONSTRUCCIONES EN PROCESO | 51,574,447.82 | 82,801,816.96 | 0.00 | 0.00 |
| BIENES MUEBLES | 13,851,022.85 | 12,469,504.70 | 7,069,049.80 | 7,561,572.10 |
| ACTIVOS INTANGIBLES | 10,556.00 | 10,556.00 | 0.00 | 0.00 |
| DEPRECIACIONES, DETERIORO Y AMORTIZACIONES | 0.00 | 0.00 | 0.00 | 0.00 |
| TOTAL PASIVO CIRCULANTE | | | | |
| PASIVO NO CIRCULANTE | | | | |
| CUENTAS POR PAGAR A LARGO PLAZO | 0.00 | 0.00 | 0.00 | 0.00 |
| DOCUMENTOS POR PAGAR A LARGO PLAZO | 0.00 | 0.00 | 0.00 | 0.00 |
| DEUDA PÚBLICA A LARGO PLAZO | 0.00 | 0.00 | 0.00 | 0.00 |
| PASIVOS DIFERIDOS A LARGO PLAZO | 0.00 | 0.00 | 0.00 | 0.00 |
| FONDOS Y BIENES DE TERCEROS EN GARANTÍA Y/O ADMINISTRACIÓN A CORTO PLAZO | 0.00 | 0.00 | 0.00 | 0.00 |
| PROVISIONES A CORTO PLAZO | 0.00 | 0.00 | 0.00 | 0.00 |
| OTROS PASIVOS A CORTO PLAZO | 0.00 | 0.00 | 0.00 | 0.00 |
| TOTAL PASIVO CIRCULANTE | | | | |
| PASIVO NO CIRCULANTE | | | | |
| CUENTAS POR PAGAR A LARGO PLAZO | 0.00 | 0.00 | 0.00 | 0.00 |
| DOCUMENTOS POR PAGAR A LARGO PLAZO | 0.00 | 0.00 | 0.00 | 0.00 |
| DEUDA PÚBLICA A LARGO PLAZO | 0.00 | 0.00 | 0.00 | 0.00 |
| PASIVOS DIFERIDOS A LARGO PLAZO | 0.00 | 0.00 | 0.00 | 0.00 |
| FONDOS Y BIENES DE TERCEROS EN GARANTÍA Y/O ADMINISTRACIÓN A LARGO PLAZO | 0.00 | 0.00 | 0.00 | 0.00 |

"BAJO PROTESTA DE DECIR VERDAD DECLARAMOS QUE LOS ESTADOS FINANCIEROS Y SUS NOTAS, SON RAZONABLEMENTE CORRECTOS Y SON REPOSABLEMENTE DEL EMISOR"



MUNICIPIO DE CUAHTEMOC, COL.
Sistema Integral de Contabilidad Gubernamental
ESTADO DE SITUACION FINANCIERA
AL 31 DE DICIEMBRE DE 2019

| | 2019 | 2018 | 2019 | 2018 |
|---|-----------------------|-----------------------|----------------------|----------------------|
| ACUMULADAS DE BIENES | | | | |
| ACTIVOS DIFERIDOS | 5,259,994.20 | 5,259,994.20 | 0.00 | 0.00 |
| ESTIMACIÓN POR PÉRDIDAS O DETERIORO DE ACTIVOS NO CIRCULANTES | 0.00 | 0.00 | 7,069,049.80 | 7,561,572.10 |
| OTROS ACTIVOS NO CIRCULANTES | 0.00 | 0.00 | | |
| TOTAL ACTIVO NO CIRCULANTE | 70,696,020.87 | 100,541,871.86 | 45,105,828.46 | 40,023,145.42 |
| TOTAL ACTIVO | 103,806,695.82 | 127,508,905.56 | | |
| HACIENDA PUBLICA/ PATRIMONIO | | | | |
| HACIENDA PUBLICA/ PATRIMONIO CONTRIBUIDO | | | | |
| APORTACIONES | | | 0.00 | 0.00 |
| DONACIONES DE CAPITAL | | | 200,500.00 | 200,500.00 |
| ACTUALIZACIÓN DE LA HACIENDA PUBLICA/ PATRIMONIO | | | 10,688,818.56 | 10,688,818.56 |
| TOTAL HACIENDA PUBLICA/ PATRIMONIO CONTRIBUIDO | | | 10,889,318.56 | 10,889,318.56 |
| HACIENDA PUBLICA/ PATRIMONIO GENERADO | | | | |
| RESULTADO DEL EJERCICIO (AHORRO/DESAHORRO) | | | 25,804,737.86 | 20,108,620.26 |
| RESULTADOS DE EJERCICIOS ANTERIORES | | | 22,006,810.94 | 56,487,821.32 |
| REVALUOS | | | 0.00 | 0.00 |
| RESERVAS | | | 0.00 | 0.00 |
| RECTIFICACIONES DE RESULTADOS DE EJERCICIOS ANTERIORES | | | 0.00 | 0.00 |
| TOTAL HACIENDA | | | 47,811,548.80 | 76,596,441.58 |

"BAJO PROTESTA DE DECIR VERDAD DECLARAMOS QUE LOS ESTADOS FINANCIEROS Y SUS NOTAS, SON RAZONABLEMENTE CORRECTOS Y SON RESPONSABILIDAD DEL EMISOR"

Fecha: 15/01/2020 03:41:55 p.m.



MUNICIPIO DE CUAUHTEMOC, COL.
Sistema Integral de Contabilidad Gubernamental
ESTADO DE SITUACION FINANCIERA
AL 31 DE DICIEMBRE DE 2019

| | 2019 | 2018 | 2018 |
|--|-----------------------|------|-----------------------|
| PUBLICA/ PATRIMONIO GENERADO | | | |
| EXCESO O INSUFICIENCIA EN LA ACTUALIZACION DE LA HACIENDA PUBLICA/ PATRIMONIO | | | 0.00 |
| <i>RESULTADO POR POSICIÓN MONETARIA</i> | 0.00 | | 0.00 |
| <i>RESULTADO POR TENENCIA DE ACTIVOS NO MONETARIOS</i> | 0.00 | | 0.00 |
| TOTAL EXCESO O INSUFICIENCIA EN LA ACTUALIZACION DE LA HACIENDA PUBLICA/ PATRIMONIO | 0.00 | | 0.00 |
| TOTAL HACIENDA PUBLICA/ PATRIMONIO | 58,700,867.36 | | 87,485,760.14 |
| TOTAL PASIVO Y HACIENDA PUBLICA/ PATRIMONIO | 103,806,695.82 | | 127,508,905.56 |




MUNICIPIO DE CUAHTEMOC, COL.
 Sistema Integral de Contabilidad Gubernamental
ESTADO DE SITUACION FINANCIERA
AL 31 DE DICIEMBRE DE 2019

2019

2018

2018

Nota: Estas firmas corresponden al ESTADO DE SITUACION FINANCIERA


LIC. RAFAEL MENÉNDEZ GODÍNEZ
 PRESIDENTE
 PRESIDENCIA
 MUNICIPAL
 CUAHTEMOC, COL.


C. P. DANIA IVETT MÉNDEZ CÁRDENAS
 TESORERA MUNICIPAL
 TESORERIA
 MUNICIPAL
 CUAHTEMOC


LIC. MARÍA TERESA SILVA GONZÁLEZ
 OFICIALIA MAYOR
 H. AYUNTAMIENTO
 CUAHTEMOC, COL.
 OFICIALIA MAYOR



MUNICIPIO DE CUAHTEMOC, COL.
 Sistema Integral de Contabilidad Gubernamental
ESTADO DE VARIACION EN LA HACIENDA PUBLICA
DEL 1 DE ENERO AL 31 DE DICIEMBRE DE 2019

| Concepto | Hacienda Pública/Patrimonio Contribuido | Hacienda Pública/Patrimonio Gen. Ejer. Ant. | Hacienda Pública/Patrimonio Gen. Ejer. Actualización de la | Exceso o Insuficiencia en la | Total |
|---|---|---|--|------------------------------|-----------------------|
| Hacienda Pública / Patrimonio Contribuido Neto 2018 | 10,889,318.56 | | | | 10,889,318.56 |
| <i>Aportaciones</i> | 0.00 | | | | 0.00 |
| <i>Donaciones de Capital</i> | 200,500.00 | | | | 200,500.00 |
| <i>Actualización de la Hacienda Pública/Patrimonio</i> | 10,688,818.56 | | | | 10,688,818.56 |
| Hacienda Pública / Patrimonio Generado Neto 2018 | | 56,487,821.32 | 20,108,620.26 | | 76,596,441.58 |
| <i>Resultados del Ejercicio (Ahorro/Desahorro)</i> | | 56,487,821.32 | 20,108,620.26 | | 20,108,620.26 |
| <i>Resultados de Ejercicios Anteriores</i> | | 0.00 | | | 56,487,821.32 |
| <i>Revalúos</i> | | 0.00 | | | 0.00 |
| <i>Reservas</i> | | 0.00 | | | 0.00 |
| <i>Rectificaciones de Resultados de Ejercicios Anteriores</i> | | 0.00 | | | 0.00 |
| Exceso o Insuficiencia en la Actualización de la Hacienda Pública/Patrimonio Neto 2018 | | | | 0.00 | 0.00 |
| <i>Resultados por Posición Monetaria</i> | | | | 0.00 | 0.00 |
| <i>Resultados por Tenencia de Activos no Monetarios</i> | | | | 0.00 | 0.00 |
| Hacienda Pública/Patrimonio Neto Final 2018 | 10,889,318.56 | 56,487,821.32 | 20,108,620.26 | | 87,485,760.14 |
| Cambios en la Hacienda Pública/Patrimonio Contribuido Neto 2019 | 0.00 | | | | 0.00 |
| <i>Aportaciones</i> | 0.00 | | | | 0.00 |
| <i>Donaciones de Capital</i> | 0.00 | | | | 0.00 |
| <i>Actualización de la Hacienda Pública/Patrimonio</i> | 0.00 | | | | 0.00 |
| Variaciones de la Hacienda Pública/Patrimonio Generado Neto 2019 | | -54,589,630.64 | 25,804,737.86 | | -28,784,892.78 |
| <i>Resultados del Ejercicio (Ahorro/Desahorro)</i> | | | 25,804,737.86 | | 25,804,737.86 |
| <i>Resultados de Ejercicios Anteriores</i> | | | 0.00 | | -54,589,630.64 |
| <i>Revalúos</i> | | | 0.00 | | 0.00 |
| <i>Reservas</i> | | | 0.00 | | 0.00 |
| <i>Rectificaciones de Resultados de Ejercicios Anteriores</i> | | | 0.00 | | 0.00 |

"BAJO PROTESTA DE DECIR VERDAD DECLARAMOS QUE LOS ESTADOS FINANCIEROS Y SUS NOTAS, SON RAZONABLEMENTE CORRECTOS Y SON RESPONSABILIDAD DEL EMISOR"



MUNICIPIO DE CUAUHTEMOC, COL.
 Sistema Integral de Contabilidad Gubernamental
ESTADO DE VARIACION EN LA HACIENDA PUBLICA
DEL 1 DE ENERO AL 31 DE DICIEMBRE DE 2019

| Concepto | Hacienda Pública/Patrimonio Contribuido | Hacienda Pública/Patrimonio Gen. Ejer. Ant. | Hacienda Pública/Patrimonio Gen. Ejer. Actualización de la | Exceso o Insuficiencia en la Actualización de la | Total |
|---|---|---|--|--|----------------------|
| Cambios en el Exceso o Insuficiencia en la Actualización de la Hacienda Pública/Patrimonio Neto 2019 | | | | | |
| <i>Resultado por Posición Monetaria</i> | | | | 0.00 | 0.00 |
| <i>Resultado por Tenencia de Activos no Monetarios</i> | | | | 0.00 | 0.00 |
| Hacienda Pública/Patrimonio Neto Final 2019 | 10,889,318.56 | 1,898,190.68 | 45,913,358.12 | 0.00 | 58,700,867.36 |

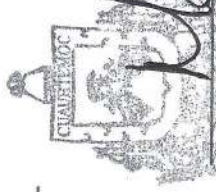


TESORERA MUNICIPAL

H. AYUNTAMIENTO
 CUAUHTEMOC, C. P. DANIA IVETT MENDEZ CARDENAS
 TESORERIA MUNICIPAL

PRESIDENTE

 LIC. RAFAEL MENDOZA GODINEZ
 PRESIDENCIA MUNICIPAL
 CUAUHTEMOC, COL.



OFICIAL MAYOR

 C. MARIA TERESA SILVA GONZALEZ
 H. AYUNTAMIENTO
 CUAUHTEMOC, COL
 OFICIALIA MAYOR



MUNICIPIO DE CUAHTEMOC, COL.
Sistema Integral de Contabilidad Gubernamental
ESTADO DE CAMBIOS EN LA SITUACION FINANCIERA
1 DE ENERO AL 31 DE DICIEMBRE DE 2019

| | Origen | Aplicación |
|--|----------------------|---------------------|
| ACTIVO | | |
| ACTIVO CIRCULANTE | | |
| EFFECTIVO Y EQUIVALENTES | 0.00 | 6,170,899.08 |
| DERECHOS A RECIBIR EFECTIVO O EQUIVALENTES | 0.00 | 22,742.17 |
| DERECHOS A RECIBIR BIENES O SERVICIOS | 50,000.00 | 0.00 |
| INVENTARIOS | 0.00 | 0.00 |
| ALMACÉN | 0.00 | 0.00 |
| ESTIMACIÓN POR PÉRDIDAS O DETERIORO DE ACTIVOS CIRCULANTES | 0.00 | 0.00 |
| OTROS ACTIVOS CIRCULANTES | 0.00 | 0.00 |
| TOTAL ACTIVO CIRCULANTE | 50,000.00 | 6,193,641.25 |
| ACTIVO NO CIRCULANTE | | |
| INVERSIONES FINANCIERAS A LARGO PLAZO | 0.00 | 0.00 |
| DERECHOS A RECIBIR EFECTIVO O EQUIVALENTES A LARGO PLAZO | 0.00 | 0.00 |
| BIENES INMUEBLES, INFRAESTRUCTURA Y CONSTRUCCIONES EN PROCESO | 31,227,369.14 | 0.00 |
| BIENES MUEBLES | 0.00 | 1,381,518.15 |
| ACTIVOS INTANGIBLES | 0.00 | 0.00 |
| DEPRECIACIONES, DETERIORO Y AMORTIZACIONES ACUMULADAS DE BIENES | 0.00 | 0.00 |
| ACTIVOS DIFERIDOS | 0.00 | 0.00 |
| ESTIMACIÓN POR PÉRDIDAS O DETERIORO DE ACTIVOS NO CIRCULANTES | 0.00 | 0.00 |
| OTROS ACTIVOS NO CIRCULANTES | 0.00 | 0.00 |
| TOTAL ACTIVO NO CIRCULANTE | 31,227,369.14 | 1,381,518.15 |
| TOTAL ACTIVO | 31,227,369.14 | 7,575,159.40 |
| PASIVO | | |
| PASIVO CIRCULANTE | | |
| CUENTAS POR PAGAR A CORTO PLAZO | 900,021.81 | 0.00 |
| DOCUMENTOS POR PAGAR A CORTO PLAZO | 0.00 | 0.00 |
| PORCIÓN A CORTO PLAZO DE LA DEUDA PÚBLICA A LARGO PLAZO | 4,626,342.53 | 0.00 |
| TÍTULOS Y VALORES A CORTO PLAZO | 0.00 | 0.00 |
| PASIVOS DIFERIDOS A CORTO PLAZO | 0.00 | 0.00 |
| FONDOS Y BIENES DE TERCEROS EN GARANTÍA Y/O ADMINISTRACIÓN A CORTO PLAZO | 48,841.00 | 0.00 |
| PROVISIONES A CORTO PLAZO | 0.00 | 0.00 |
| OTROS PASIVOS A CORTO PLAZO | 0.00 | 0.00 |

"BAJO PROTESTA DE DECIR VERDAD DECLARAMOS QUE LOS ESTADOS FINANCIEROS Y SUS NOTAS, SON RAZONABLEMENTE CORRECTOS Y SON RESPONSABILIDAD DEL EMISOR"

Fecha: 15/01/2020 03:41:57 p.m.



MUNICIPIO DE CUAHTEMOC, COL.
Sistema Integral de Contabilidad Gubernamental
ESTADO DE CAMBIOS EN LA SITUACION FINANCIERA
1 DE ENERO AL 31 DE DICIEMBRE DE 2019

| | Origen | Aplicación |
|--|----------------------|----------------------|
| TOTAL PASIVO CIRCULANTE | 5,575,205.34 | 0.00 |
| PASIVO NO CIRCULANTE | | |
| CUENTAS POR PAGAR A LARGO PLAZO | 0.00 | 0.00 |
| DOCUMENTOS POR PAGAR A LARGO PLAZO | 0.00 | 0.00 |
| DEUDA PÚBLICA A LARGO PLAZO | 0.00 | 492,522.30 |
| PASIVOS DIFERIDOS A LARGO PLAZO | 0.00 | 0.00 |
| FONDOS Y BIENES DE TERCEROS EN GARANTÍA Y/O ADMINISTRACIÓN A LARGO PLAZO | 0.00 | 0.00 |
| PROVISIONES A LARGO PLAZO | 0.00 | 0.00 |
| TOTAL PASIVO NO CIRCULANTE | 0.00 | 492,522.30 |
| TOTAL PASIVO | 5,575,205.34 | 492,522.30 |
| HACIENDA PÚBLICA/ PATRIMONIO | | |
| HACIENDA PÚBLICA/ PATRIMONIO CONTRIBUIDO | | |
| APORTACIONES | 0.00 | 0.00 |
| DONACIONES DE CAPITAL | 0.00 | 0.00 |
| ACTUALIZACIÓN DE LA HACIENDA PÚBLICA/ PATRIMONIO | 0.00 | 0.00 |
| TOTAL HACIENDA PÚBLICA/ PATRIMONIO CONTRIBUIDO | 0.00 | 0.00 |
| HACIENDA PÚBLICA/ PATRIMONIO GENERADO | | |
| RESULTADO DEL EJERCICIO (AHORRO/DESAHORRO) | 25,804,737.86 | 0.00 |
| RESULTADOS DE EJERCICIOS ANTERIORES | 0.00 | 54,589,630.64 |
| REVALÚOS | 0.00 | 0.00 |
| RESERVAS | 0.00 | 0.00 |
| RECTIFICACIONES DE RESULTADOS DE EJERCICIOS ANTERIORES | 0.00 | 0.00 |
| TOTAL HACIENDA PÚBLICA/ PATRIMONIO GENERADO | 25,804,737.86 | 54,589,630.64 |
| EXCESO O INSUFICIENCIA EN LA ACTUALIZACIÓN DE LA HACIENDA PÚBLICA/ PATRIMONIO | | |
| RESULTADO POR POSICIÓN MONETARIA | 0.00 | 0.00 |
| RESULTADO POR TENENCIA DE ACTIVOS NO MONETARIOS | 0.00 | 0.00 |
| TOTAL EXCESO O INSUFICIENCIA EN LA ACTUALIZACIÓN DE LA HACIENDA PÚBLICA/ PATRIMONIO | 0.00 | 0.00 |
| TOTAL HACIENDA PÚBLICA/ PATRIMONIO | 25,804,737.86 | 54,589,630.64 |



MUNICIPIO DE CUAHTEMOC, COL.
Sistema Integral de Contabilidad Gubernamental
ESTADO DE CAMBIOS EN LA SITUACION FINANCIERA
1 DE ENERO AL 31 DE DICIEMBRE DE 2019

| Origen | Aplicación |
|----------------------|----------------------|
| 31,379,943.20 | 55,082,152.94 |

TOTAL PASIVO Y HACIENDA PUBLICA/ PATRIMONIO



MUNICIPIO DE CUAHTEMOC, COL.
 Sistema Integral de Contabilidad Gubernamental
ESTADO DE FLUJOS DE EFECTIVO
DEL 1 DE ENERO AL 31 DE DICIEMBRE DE 2019

| Concepto | 2019 | 2018 |
|---|----------------------|----------------------|
| FLUJOS DE EFECTIVO DE LAS ACTIVIDADES DE OPERACION | | |
| ORIGEN | | |
| IMPUESTOS | 18,940,953.29 | 15,769,018.32 |
| CUOTAS Y APORTACIONES DE SEGURIDAD SOCIAL | 0.00 | 0.00 |
| CONTRIBUCIONES DE MEJORAS | 0.00 | 0.00 |
| DERECHOS | 9,549,793.90 | 8,052,446.34 |
| PRODUCTOS DE TIPO CORRIENTE | 190,934.04 | 532,349.77 |
| APROVECHAMIENTOS DE TIPO CORRIENTE | 4,001,989.81 | 1,580,436.12 |
| INGRESOS POR VENTA DE BIENES Y SERVICIOS | 36,371.51 | 0.00 |
| CONTRIBUCIONES NO COMPRENDIDAS EN LAS FRACCIONES DE LA LEY DE INGRESOS CAUSADAS EN EJERCICIOS FISCALES ANTERIORES | 0.00 | 0.00 |
| PENDIENTES DE LIQUIDACIÓN O PAGO | | |
| PARTICIPACIONES Y APORTACIONES | 113,090,660.58 | 104,062,190.93 |
| TRANSFERENCIAS, ASIGNACIONES, SUBSIDIOS Y OTRAS AYUDAS | 0.00 | 0.00 |
| OTROS ORIGENES DE OPERACIÓN | 641,420.78 | 0.00 |
| OTROS INGRESOS Y BENEFICIOS VARIOS | 0.00 | 0.00 |
| APLICACION | | |
| SERVICIOS PERSONALES | 72,476,531.01 | 71,898,182.46 |
| MATERIALES Y SUMINISTROS | 6,775,903.73 | 8,073,086.43 |
| SERVICIOS GENERALES | 19,821,446.02 | 12,428,102.27 |
| TRANSFERENCIAS INTERNAS Y ASIGNACIONES AL SECTOR PÚBLICO | 0.00 | 0.00 |
| TRANSFERENCIAS AL RESTO DEL SECTOR PÚBLICO | 0.00 | 0.00 |
| SUBSIDIOS Y SUBENCIONES | 5,764,632.04 | 5,341,405.32 |
| AYUDAS SOCIALES | 3,865,726.97 | 1,865,821.42 |
| PENSIONES Y JUBILACIONES | 11,260,958.56 | 9,503,636.24 |
| TRANSFERENCIAS A FIDEICOMISOS, MANDATOS Y CONTRATOS ANALOGOS. | 0.00 | 0.00 |
| TRANSFERENCIAS A LA SEGURIDAD SOCIAL | 0.00 | 0.00 |
| DONATIVOS | 0.00 | 0.00 |
| TRANSFERENCIAS AL EXTERIOR | 0.00 | 0.00 |
| PARTICIPACIONES | 0.00 | 0.00 |
| APORTACIONES | 0.00 | 0.00 |
| CONVENIOS | 0.00 | 0.00 |
| OTRAS APLICACIONES DE OPERACIÓN | 682,187.72 | 777,587.08 |
| FLUJOS NETOS DE EFECTIVO POR ACTIVIDADES DE OPERACION | 25,804,737.86 | 20,108,620.26 |

"BAJO PROTESTA DE DECIR VERDAD DECLARAMOS QUE LOS ESTADOS FINANCIEROS Y SUS NOTAS, SON RAZONABLEMENTE CORRECTOS Y SON RESPONSABLEMENTE DEL EMISOR"



MUNICIPIO DE CAUHATEMOC, COL.
Sistema Integral de Contabilidad Gubernamental
ESTADO DE FLUJOS DE EFECTIVO
DEL 1 DE ENERO AL 31 DE DICIEMBRE DE 2019

| Concepto | 2019 | 2018 |
|----------|------|------|
|----------|------|------|

FLUJOS DE EFECTIVO DE LAS ACTIVIDADES DE INVERSION

| | | |
|--|-----------------------|-----------------------|
| ORIGEN | 60,583,566.37 | 13,688,793.27 |
| BIENES INMUEBLES, INFRA ESTRUCTURA Y CONSTRUCCIONES EN PROCESO | 59,354,086.63 | 13,280,752.01 |
| BIENES MUEBLES | 0.00 | 6,025.50 |
| OTROS ORIGENES DE INVERSION | 1,229,479.74 | 402,015.76 |
| APLICACION | 85,327,346.02 | 41,229,788.98 |
| BIENES INMUEBLES, INFRA ESTRUCTURA Y CONSTRUCCIONES EN PROCESO | 28,126,717.49 | 32,188,068.52 |
| BIENES MUEBLES | 1,381,518.15 | 80,515.30 |
| OTRAS APLICACIONES DE INVERSION | 55,819,110.38 | 8,961,205.16 |
| FLUJOS NETOS DE EFECTIVO POR ACTIVIDADES DE INVERSION | -24,743,779.65 | -27,540,995.71 |

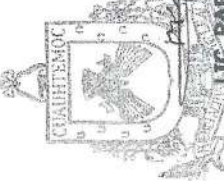
FLUJOS DE EFECTIVO DE LAS ACTIVIDADES DE FINANCIAMIENTO

| | | |
|----------------------------------|-----------------------|-----------------------|
| ORIGEN | 175,322,526.88 | 186,364,636.34 |
| ENDEUDAMIENTO NETO | 5,331,321.80 | 3,087,554.93 |
| - INTERNO | 5,331,321.80 | 3,087,554.93 |
| - EXTERNO | 0.00 | 0.00 |
| OTROS ORIGENES DE FINANCIAMIENTO | 169,991,205.08 | 183,277,081.41 |
| APLICACION | 170,212,586.01 | 193,433,129.41 |
| SERVICIOS DE LA DEUDA | 1,197,501.57 | 10,485,727.08 |
| - INTERNO | 1,197,501.57 | 10,485,727.08 |
| - EXTERNO | 0.00 | 0.00 |



MUNICIPIO DE CUAHTEMOC, COL.
 Sistema Integral de Contabilidad Gubernamental
ESTADO DE FLUJOS DE EFECTIVO
DEL 1 DE ENERO AL 31 DE DICIEMBRE DE 2019

| Concepto | 2019 | 2018 |
|--|---------------------|-----------------------|
| OTRAS APLICACIONES DE FINANCIAMIENTO | 169,015,084.44 | 182,947,402.33 |
| FLUJOS NETOS DE EFECTIVO POR ACTIVIDADES DE FINANCIAMIENTO | 5,109,940.87 | -7,068,493.07 |
| INCREMENTO/DISMINUCION NETA EN EL EFECTIVO Y EQUIVALENTES AL EFECTIVO | 6,170,899.08 | -14,500,868.52 |
| EFFECTIVO Y EQUIVALENTES AL EFECTIVO AL INICIO DEL EJERCICIO | 3,192,902.52 | 17,693,771.04 |
| EFFECTIVO Y EQUIVALENTES AL EFECTIVO AL FINAL DEL EJERCICIO | 9,363,801.60 | 3,192,902.52 |


 PRESIDENTE
LIC. RAFAEL MENDOZA GODINEZ
 PRESIDENCIA
 MUNICIPAL
 CUAHTEMOC, COL.


 AYUNTAMIENTO
 CUAHTEMOC, COL.
 TESORERA MUNICIPAL
C. P. DANIELA MENDEZ CARDENAS


 OFICIAL MAYOR
Daria Teresa Silue
 H. AGUIRRE TERESA SIWA GONZALEZ
 CUAHTEMOC, COL.
 OFICIALIA MAYOR



MUNICIPIO DE CUAUHEMOC, COL.
Sistema Integral de Contabilidad Gubernamental
NOTAS A LOS ESTADOS FINANCIEROS
DEL 1 DE ENERO AL 31 DE DICIEMBRE DE 2019
A) NOTAS DE DESGLOSE

I) NOTAS AL ESTADO DE SITUACION FINANCIERA

ACTIVO

EFFECTIVO Y EQUIVALENTES

Inversiones a corto plazo de gran liquidez, que son fácilmente convertibles en importes determinados de efectivo, estando sujetos a un riesgo poco significativo de cambios en su valor.

| CUENTA | 2019 | 2018 |
|--|-----------------------|-----------------------|
| EFFECTIVO Y EQUIVALENTES | \$9,363,801.60 | \$3,192,902.52 |
| BANCOS/TESORERIA | \$8,763,792.06 | \$3,192,902.52 |
| INVERSIONES TEMPORALES (HASTA 3 MESES) | \$600,009.54 | \$0.00 |

DERECHOS A RECIBIR EN EFFECTIVO Y EQUIVALENTES

Representan los derechos de cobro originados en el desarrollo de las actividades del ente público, de los cuales se espera recibir una contraprestación representada en recursos, bienes o servicios; en un plazo menor o igual a doce meses.

| CUENTA | 2019 | 2018 |
|--|------------------------|------------------------|
| DERECHOS A RECIBIR EFFECTIVO O EQUIVALENTES | \$23,687,138.35 | \$23,704,396.18 |
| CUENTAS POR COBRAR A CORTO PLAZO | \$0.00 | \$0.00 |
| DEUDORES DIVERSOS POR COBRAR A CORTO PLAZO | \$284,245.94 | \$2,513,126.73 |
| DEUDORES POR ANTICIPOS DE TESORERIA A CORTO PLAZO | \$9,181.12 | \$1,060.06 |
| PRESTAMOS OTORGADOS A CORTO PLAZO | \$23,393,711.29 | \$21,190,209.39 |

Se refleja un incremento en la cuenta Préstamos Otorgados a Corto Plazo por la cantidad de \$995,470.90, mismos que fueron registrados en cuenta deudora de la Comisión de Agua Potable y Alcantarillado del Municipio de Cuauhtémoc, recurso utilizado en el pago de energía eléctrica y obligaciones de fin de año de Servicios Personales.

BIENES DISPONIBLES PARA SU TRANSFORMACION O CONSUMO (INVENTARIOS)

No aplica



MUNICIPIO DE CUAUHTEMOC, COL.
Sistema Integral de Contabilidad Gubernamental
NOTAS A LOS ESTADOS FINANCIEROS
DEL 1 DE ENERO AL 31 DE DICIEMBRE DE 2019
A) NOTAS DE DESGLOSE

INVERSIONES FINANCIERAS

No se realizan inversiones financieras que consideran los fideicomisos

BIENES MUEBLES, INMUEBLES E INTANGIBLES

Representa los bienes muebles, inmuebles e intangibles requeridos en el desempeño de las actividades del Ente Público.

| CUENTA | 2019 | 2018 |
|--|------------------------|------------------------|
| BIENES INMUEBLES, INFRAESTRUCTURA Y CONSTRUCCIONES EN PROCESO | \$51,574,447.82 | \$82,801,816.96 |
| TERRENOS | \$1,320,134.20 | \$1,320,134.20 |
| EDIFICIOS NO HABITACIONALES | \$12,950,625.86 | \$12,950,625.86 |
| CONSTRUCCIONES EN PROCESO EN BIENES DE DOMINIO PÚBLICO | \$32,592,304.69 | \$63,819,673.83 |
| CONSTRUCCIONES EN PROCESO EN BIENES PROPIOS | \$890,099.98 | \$890,099.98 |
| OTROS BIENES INMUEBLES | \$3,821,283.09 | \$3,821,283.09 |
| BIENES MUEBLES | \$13,851,022.85 | \$12,469,504.70 |
| MOBILIARIO Y EQUIPO DE ADMINISTRACION | \$1,402,102.14 | \$1,192,978.52 |
| MOBILIARIO Y EQUIPO EDUCACIONAL Y RECREATIVO | \$141,396.69 | \$131,996.70 |
| EQUIPO E INSTRUMENTAL MEDICO Y DE LABORATORIO | \$8,349.99 | \$8,349.99 |
| EQUIPO DE TRANSPORTE | \$4,655,075.93 | \$4,347,159.93 |
| MAQUINARIA, OTROS EQUIPOS Y HERRAMIENTAS | \$1,483,880.80 | \$628,802.26 |
| OTROS BIENES INMUEBLES | \$6,160,217.30 | \$6,160,217.30 |
| ACTIVOS INTANGIBLES | \$10,556.00 | \$10,556.00 |
| SOFTWARE | \$10,556.00 | \$10,556.00 |
| ACTIVOS DIFERIDOS | \$5,259,994.20 | \$5,259,994.20 |
| ESTUDIOS, FORMULACIÓN Y EVALUACIÓN DE PROYECTOS | \$5,259,994.20 | \$5,259,994.20 |

ESTIMACIONES Y DETERIOROS

No se realizaron estimaciones y deterioros.

OTROS ACTIVOS

No se realizaron registros.



MUNICIPIO DE CUAUHTEMOC, COL.
Sistema Integral de Contabilidad Gubernamental
NOTAS A LOS ESTADOS FINANCIEROS
DEL 1 DE ENERO AL 31 DE DICIEMBRE DE 2019
A) NOTAS DE DESGLOSE

PASIVO

CUENTAS POR PAGAR A CORTO PLAZO

Representa el monto de los compromisos adquiridos del ente público por la adquisición de bienes y prestación de servicios, así como también las obligaciones por retenciones a trabajadores.

| CUENTA | 2019 | 2018 |
|--|------------------------|------------------------|
| CUENTAS POR PAGAR A CORTO PLAZO | \$32,761,995.66 | \$31,918,303.80 |
| SERVICIOS PERSONALES POR PAGAR A CORTO PLAZO | \$10,584,450.67 | \$11,577,170.11 |
| PROVEEDORES POR PAGAR A CORTO PLAZO | \$2,767,736.47 | \$3,327,488.12 |
| TRANSFERENCIAS OTORGADAS POR PAGAR A CORTO PLAZO | \$5,171,621.92 | \$0.00 |
| RETENCIONES Y CONTRIBUCIONES POR PAGAR A CORTO PLAZO | \$13,813,075.14 | \$16,585,102.11 |
| DEVOLUCIONES A LA LEY DE INGRESO POR PAGAR A CORTO PLAZO | \$22,334.95 | \$25,766.95 |
| OTRAS CUENTA POR PAGAR A CORTO PLAZO | \$402,776.51 | \$402,776.51 |

Se refleja un incremento en el pasivo a corto plazo por la cantidad de \$11'424,528.35 mismo que se conforma de \$4'858,789.39 aguinaldo por pagar, \$890,321.13 proveedores, \$631,635.87 retenciones pendientes de enterar y \$5'043,781.96 pagos a contratistas por Obra Pública.



MUNICIPIO DE CUAUHTEMOC, COL.
Sistema Integral de Contabilidad Gubernamental
NOTAS A LOS ESTADOS FINANCIEROS
DEL 1 DE ENERO AL 31 DE DICIEMBRE DE 2019
A) NOTAS DE DESGLOSE

II) NOTAS AL ESTADO DE ACTIVIDADES

INGRESOS DE GESTIÓN

Representa el importe de los ingresos correspondientes a las contribuciones, productos, aprovechamientos, así como la venta de bienes y servicios.

| CUENTA | 2019 | 2018 |
|---|------------------------|------------------------|
| INGRESOS DE GESTIÓN | \$32,683,671.04 | \$25,934,250.55 |
| IMPUESTOS | \$18,940,953.29 | \$15,769,018.32 |
| IMPUESTO SOBRE LOS INGRESOS | \$103,147.20 | \$72,310.00 |
| IMPUESTO SOBRE EL PATRIMONIO | \$13,451,027.05 | \$11,843,789.34 |
| IMPUESTO SOBRE LA PRODUCCIÓN, EL CONSUMO Y LAS TRANSACCIONES | \$4,809,679.36 | \$3,460,286.35 |
| ACCESORIOS | \$577,099.68 | \$392,632.63 |
| DERECHOS | \$9,549,793.90 | \$8,052,446.34 |
| DERECHOS POR EL USO, GOCE, APROVECHAMIENTO O EXPLOTACION DE BIENES DE DOMINIO PÚBLICO | \$622,642.27 | \$579,419.16 |
| DERECHOS POR PRESTACIÓN DE SERVICIOS | \$4,850,783.54 | \$4,168,292.97 |
| ACCESORIOS | \$29,324.70 | \$26,475.19 |
| OTROS DERECHOS | \$4,047,043.39 | \$3,278,259.02 |
| PRODUCTOS DE TIPO CORRIENTE | \$190,934.04 | \$532,349.77 |
| PRODUCTOS DERIVADOS DEL USO Y APROVECHAMIENTO DE BIENES NO SUJETOS A RÉGIMEN DE DOMINIO PÚBLICO | \$190,934.04 | \$494,297.98 |
| OTROS PRODUCTOS QUE GENERAN INGRESOS CORRIENTES | \$0.00 | \$38,051.79 |
| APROVECHAMIENTOS DE TIPO CORRIENTE | \$4,001,989.81 | \$1,580,436.12 |
| MULTAS | \$303,335.60 | \$184,127.73 |
| REINTEGROS | \$0.00 | \$142,314.80 |
| OTROS APROVECHAMIENTOS | \$3,698,654.21 | \$1,253,993.59 |

| CUENTA | 2019 | 2018 |
|---|-------------------------|-------------------------|
| PARTICIPACIONES, APORTACIONES, TRANSFERENCIAS, ASIGNACIONES, SUBSIDIOS Y OTRAS AYUDAS. | \$113,090,660.58 | \$104,062,190.93 |
| PARTICIPACIONES | \$73,637,473.71 | \$69,127,128.70 |
| APORTACIONES | \$30,929,605.00 | \$26,210,478.00 |
| CONVENIOS | \$8,523,581.87 | \$8,724,584.23 |



MUNICIPIO DE CUAUHTEMOC, COL.
Sistema Integral de Contabilidad Gubernamental
NOTAS A LOS ESTADOS FINANCIEROS
DEL 1 DE ENERO AL 31 DE DICIEMBRE DE 2019
A) NOTAS DE DESGLOSE

GASTOS Y OTRAS PÉRDIDAS

Importe que comprende el gasto por Servicios Personales, Materiales y Suministros, Servicios Generales, necesarios para el funcionamiento del Ente Público.

| CUENTA | 2019 | 2018 |
|---|------------------------|------------------------|
| GASTOS DE FUNCIONAMIENTO | \$99,073,880.76 | \$92,399,371.16 |
| SERVICIOS PERSONALES | \$72,476,531.01 | \$71,898,182.46 |
| REMUNERACIONES AL PERSONAL DE CARÁCTER PERMANENTE | \$37,743,066.84 | \$25,616,386.05 |
| REMUNERACIONES AL PERSONAL DE CARÁCTER TRANSITORIO | \$1,525,706.82 | \$1,631,398.54 |
| REMUNERACIONES ADICIONALES Y ESPECIALES | \$15,459,537.40 | \$11,283,899.29 |
| SERVIDORES SOCIAL | \$5,171,368.66 | \$26,382,694.30 |
| OTRAS PRESTACIONES SOCIALES Y ECONOMICAS | \$12,576,851.29 | \$6,983,804.28 |
| PAGO DE ESTIMULOS A SERVIDORES PUBLICOS | \$0.00 | \$0.00 |
| MATERIALES Y SUMINISTROS | \$6,775,903.73 | \$8,073,086.43 |
| MATERIALES DE ADMINISTRACIÓN, EMISION DE DOCUMENTOS Y ARTÍCULOS OFICIALES | \$653,619.22 | \$2,434,396.73 |
| ALIMENTOS Y UTENSILIOS | \$308,495.29 | \$471,711.22 |
| MATERIAS PRIMA Y MATERIALES DE PRODUCCIÓN Y COMERCIALIZACIÓN | \$0.00 | \$0.00 |
| MATERIALES Y ARTÍCULOS DE CONSTRUCCIÓN Y DE REPARACIÓN | \$767,451.45 | \$636,470.60 |
| PRODUCTOS QUIMICOS, FARMACEUTICOS Y DE LABORATORIO | \$9,185.66 | \$45,198.94 |
| COMBUSTIBLES, LUBRICANTES Y ADITIVOS | \$4,123,476.48 | \$3,602,385.91 |
| VESTUARIO, BLANCOS, PRENDAS DE PROTECCIÓN Y ARTÍCULOS DEPORTIVOS | \$400,647.21 | \$406,852.37 |
| MATERIALES Y SUMINISTROS PARA SEGURIDAD | \$0.00 | \$0.00 |
| HERRAMIENTAS, REFACCIONES Y ACCESORIOS MENORES | \$513,028.42 | \$476,070.66 |
| SERVICIOS GENERALES | \$19,821,446.02 | \$12,428,102.27 |
| SERVICIOS BÁSICOS | \$10,373,860.07 | \$5,098,263.01 |
| SERVICIOS DE ARRENDAMIENTO | \$81,989.05 | \$684,567.30 |
| SERVICIOS PROFESIONALES, CIENTÍFICOS Y TÉCNICOS Y OTROS SERVICIOS | \$892,670.45 | \$990,458.01 |
| SERVICIOS FINANCIEROS, BANCARIOS Y COMERCIALES | \$241,189.60 | \$225,549.26 |
| SERVICIOS DE INSTALACIÓN, REPARACIÓN, MANTENIMIENTO Y CONSERVACIÓN | \$1,958,740.99 | \$1,093,562.99 |
| SERVICIOS DE COMUNICACIÓN SOCIAL Y PUBLICIDAD | \$228,815.96 | \$305,627.84 |
| SERVICIOS DE TRASLADO Y VIATICOS | \$207,962.19 | \$221,306.71 |
| SERVICIOS OFICIALES | \$2,578,003.82 | \$2,445,177.10 |
| OTROS SERVICIOS GENERALES | \$3,258,213.89 | \$1,363,590.05 |



MUNICIPIO DE CUAUHTEMOC, COL.
Sistema Integral de Contabilidad Gubernamental
NOTAS A LOS ESTADOS FINANCIEROS
DEL 1 DE ENERO AL 31 DE DICIEMBRE DE 2019
A) NOTAS DE DESGLOSE

| CUENTA | 2019 | 2018 |
|---|------------------------|------------------------|
| TRANSFERENCIAS, ASIGNACIONES, SUBSIDIOS Y OTRAS AYUDAS | \$19,679,840.25 | \$16,097,752.98 |
| SUBSIDIOS | \$5,764,632.04 | \$5,341,405.32 |
| AYUDAS SOCIALES A PERSONAS | \$2,654,249.65 | \$1,252,711.42 |
| JUBILACIONES | \$11,260,958.56 | \$9,503,636.24 |

En el capítulo 1000 Servicios Personales en el mes de Diciembre se realiza el pago de Bono de Juguete, Bono Anual Especial a los trabajadores sindicalizados y el pago de la primera parte de aguinaldo a los trabajadores en general con excepción de la nómina de Seguridad Pública pagándose el 100% de aguinaldo, realizando las provisiones correspondientes en el ejercicio fiscal 2019.

III) ESTADO DE VARIACION EN LA HACIENDA PÚBLICA

La finalidad de este estado financiero es mostrar los cambios o variaciones que sufrieron los distintos elementos que componen la Hacienda Pública del ente, entre el inicio y el final del periodo.

IV) ESTADO DE FLUJOS DE EFECTIVO

Proporciona una base para evaluar la capacidad del ente para generar efectivo y equivalentes de efectivo, así como su capacidad para utilizar los flujos derivados de ellos.

| CUENTA | 2019 | 2018 |
|--|-----------------------|-----------------------|
| EFFECTIVO Y EQUIVALENTES | \$9,363,801.60 | \$3,192,902.52 |
| BANCOS/TESORERIA | \$8,763,792.06 | \$3,192,902.52 |
| INVERSIONES TEMPORALES (HASTA 3 MESES) | \$600,009.54 | \$0.00 |



MUNICIPIO DE CUAUHTEMOC, COL.
Sistema Integral de Contabilidad Gubernamental
NOTAS A LOS ESTADOS FINANCIEROS
DEL 1 DE ENERO AL 31 DE DICIEMBRE DE 2019
A) NOTAS DE DESGLOSE

V) CONCILIACION ENTRE LOS INGRESOS PRESUPUESTARIOS Y CONTABLES, ASI COMO ENTRE LOS EGRESOS PRESUPUESTARIOS Y LOS GASTOS CONTABLES.

| Conciliación entre los Ingresos Presupuestarios y los ingresos contables del 01 de Enero al 31 de Diciembre de 2019. | | |
|--|--------------|-----------------------|
| 1 INGRESOS PRESUPUESTARIOS | | 151,082,123.38 |
| 2 Más ingresos contables no presupuestarios | | 641,420.78 |
| Incremento por variación de inventarios | 0.00 | |
| Disminución del exceso de estimaciones por pérdida o deterioro u obsolescencia | 0.00 | |
| Disminución del exceso de provisiones | 0.00 | |
| Otros ingresos y beneficios varios | 0.00 | |
| Otros ingresos contables no presupuestarios | 641,420.78 | |
| 3 Menos otros ingresos presupuestarios no contables | | 4,890,973.62 |
| Productos de capital | 0.00 | |
| Aprovechamientos capital | 260,974.15 | |
| Ingresos derivados de financiamientos | 4,629,999.47 | |
| Otros ingresos presupuestarios no contables | 0.00 | |
| 4 INGRESOS CONTABLES (4=1+2-3) | | 146,832,570.54 |



MUNICIPIO DE CUAUHTEMOC, COL.
Sistema Integral de Contabilidad Gubernamental
NOTAS A LOS ESTADOS FINANCIEROS
DEL 1 DE ENERO AL 31 DE DICIEMBRE DE 2019
A) NOTAS DE DESGLOSE

| Conciliación entre los egresos Presupuestarios y los gastos contables del 01 de Enero al 31 de Diciembre de 2019. | | |
|---|---------------|-----------------------|
| 1 TOTAL DE EGRESOS (PRESUPUESTARIOS) | | 144,954,861.61 |
| 2 Menos egresos presupuestarios no contables | | 24,307,475.56 |
| Mobiliario y equipo de administración | 209,123.62 | |
| Mobiliario y equipo educacional y recreativo | 9,399.99 | |
| Equipo e instrumental médico y de laboratorio | 0.00 | |
| Vehículos y equipo de transporte | 307,916.00 | |
| Equipo de defensa y seguridad | 0.00 | |
| Maquinaria, otros equipos y herramientas | 855,078.54 | |
| Activos biológicos | 0.00 | |
| Bienes inmuebles | 0.00 | |
| Activos intangibles | 0.00 | |
| Obra pública en bienes propios | 0.00 | |
| Acciones y participaciones de capital | 0.00 | |
| Compra de títulos y valores | 0.00 | |
| Inversiones en fideicomisos, mandatos y otros análogos | 0.00 | |
| Provisiones para contingencias y otros erogaciones especiales | 0.00 | |
| Amortización de la deuda pública | 704,979.27 | |
| Adeudos de ejercicios fiscales anteriores (ADEFAS) | 761,893.04 | |
| Otros egresos presupuestales no contables | 21,459,085.10 | |
| 3 Más gastos contables no presupuestales | | 0.00 |
| Estimaciones, depreciaciones, deterioros, obsolescencia y amortizaciones | 0.00 | |
| Provisiones | 0.00 | |
| Disminución de inventarios | 0.00 | |
| Aumento por insuficiencia de estimaciones por pérdida o deterioro u obsolescencia | 0.00 | |
| Aumento por insuficiencia de provisiones | 0.00 | |
| Otros gastos | 0.00 | |
| Otros gastos contables no presupuestales | 0.00 | |
| 4 TOTAL DE GASTO CONTABLE (4=1-2+3) | | 120,647,386.05 |



MUNICIPIO DE CUAUHTEMOC, COL.
Sistema Integral de Contabilidad Gubernamental
NOTAS A LOS ESTADOS FINANCIEROS
DEL 1 DE ENERO AL 31 DE DICIEMBRE DE 2019
B) NOTAS DE MEMORIA (Cuentas de Orden)

Estas notas son elaboradas con fines de recordatorio, no representan hechos económico-financieros que afecten o modifiquen el balance del Municipio.

AVALES Y GARANTIAS

No aplica

CUENTAS DE INGRESOS (PRESUPUESTARIAS)

| CUENTA CONTABLE | CUENTAS DE ORDEN PRESUPUESTARIAS | SALDO | |
|-----------------|--|----------------|----------------|
| | | DEBE | HABER |
| 8.1 | LEY DE INGRESOS | | |
| 8.1.1 | Ley de ingresos estimada | 124,091,597.65 | 0.00 |
| 8.1.2 | Ley de ingresos por ejecutar | 4,199,204.55 | 0.00 |
| 8.1.3 | Modificaciones a la ley de ingresos estimada | 22,791,321.18 | 0.00 |
| 8.1.4 | Ley de ingresos devengada | 0.00 | 0.00 |
| 8.1.5 | Ley de ingresos recaudada | 0.00 | 151,082,123.38 |

CUENTAS DE EGRESOS (PRESUPUESTARIAS)

| CUENTA CONTABLE | CUENTAS DE ORDEN PRESUPUESTARIAS | SALDO | |
|-----------------|---|----------------|----------------|
| | | DEBE | HABER |
| 8.2 | PRESUPUESTO DE EGRESOS | | |
| 8.2.1 | Presupuesto de egresos aprobado | 0.00 | 124,091,597.65 |
| 8.2.2 | Presupuesto de egresos por ejercer | 2,386,595.39 | 0.00 |
| 8.2.3 | Modificaciones al presupuesto de egresos aprobado | 0.00 | 23,249,967.05 |
| 8.2.4 | Presupuesto de egresos comprometido | 107.70 | 0.00 |
| 8.2.5 | Presupuesto de egresos devengado | 221,728.02 | 0.00 |
| 8.2.6 | Presupuesto de egresos ejercido | 5,392,568.48 | 0.00 |
| 8.2.7 | Presupuesto de egresos pagado | 139,340,565.11 | 0.00 |



MUNICIPIO DE CUAUHTEMOC, COL.
Sistema Integral de Contabilidad Gubernamental
NOTAS A LOS ESTADOS FINANCIEROS
DEL 1 DE ENERO AL 31 DE DICIEMBRE DE 2019
C) NOTAS DE GESTIÓN ADMINISTRATIVA

INTRODUCCIÓN

Los Estados Financieros de los entes públicos, proveen de información financiera a los principales usuarios de la misma, al Congreso y a los Ciudadanos.

El objetivo del presente documento es la revelación del contexto y de los aspectos económicos-financieros más relevantes que influyeron en las decisiones del periodo, y que deberán ser considerados en la elaboración de los estados financieros para la mayor comprensión de los mismos y sus particularidades.

De esta manera, se informa y explica la respuesta del gobierno a las condiciones relacionadas con la información financiera de cada periodo de gestión; además, de exponer aquellas políticas que podrían afectar la toma de decisiones en periodos posteriores.

AUTORIZACION E HISTORIA

El pueblo de Cuauhtémoc es elevado a la categoría de municipio mediante el decreto No. 175 del Congreso del Estado, fechado el 15 de enero de 1919.

El Municipio de Cuauhtémoc tiene una superficie de 370 kilómetros cuadrados, representa el 7.13% de la superficie del Estado, cuenta con con 15 comunidades, Quesería, Alcaraces, Trapiche, San Joaquín, Montitlan, Buenavista, Ocotillo, Alzada, Palmillas, Cerro Colorado, Bajío de la Leona, Chiapa, Ocotillo, Cobano y Parian.

Cuauhtémoc por su ubicación y flora, en la parte noreste domina el clima cálido subhúmedo; al norte el más húmedo y templado y al sur un clima de clase intermedia

ACTIVIDADES ECONOMICAS Y EMPLEO

- **SECTOR AGRICOLA:** Cuauhtémoc ocupa el primer lugar estatal en el cultivo y producción de caña de azúcar, zarzamora y aguacate particularmente en la zona Norte. En los Valles, concretamente en Buenavista se cultiva el arroz, cuya producción destaca en el estado de Colima.
- **SECTOR GANADERO:** Esta actividad reviste singular importancia desde la época de las haciendas en el Municipio de Cuauhtémoc, en la actualidad se beneficia del sistema de abrevaderos, pastos inducidos, apoyos técnicos y créditos financieros.
- **SECTOR INDUSTRIAL:** Este sector ha ido creciendo en forma asistemática, y es que cada año son más los interesados en utilizar el suelo para desarrollar el emprendimiento de pequeñas y grandes industrias. Una actividad sumamente importante para el desarrollo del Municipio es la industria azucarera del Ingenio Quesería, quien recibe su materia prima de 1,830 cañeros, ejidatarios o pequeños propietarios de 9,829 hectáreas, emplea a 347 personas de la región en época de zafra y 225 en época de reparación, de forma permanente.



MUNICIPIO DE CUAUHTEMOC, COL.
Sistema Integral de Contabilidad Gubernamental
NOTAS A LOS ESTADOS FINANCIEROS
DEL 1 DE ENERO AL 31 DE DICIEMBRE DE 2019
C) NOTAS DE GESTIÓN ADMINISTRATIVA

Destaca también, por importancia y generación de empleos, Las Encinas Peletizadora de Alzada, empresa del corporativo Hylsamex, dedicado a la extracción de fierro y proceso de peletización.

EJE DE GOBIERNO FINANCIERO

En el Municipio de Cuauhtémoc se trabaja para presentar unas finanzas públicas fortalecidas, la simplificación de trámites y la transparencia de los mismos generaran mayor confianza de la ciudadanía, quienes contribuyen a tiempo con sus obligaciones fiscales, logrando brindar servicios públicos de manera eficiente. Las finanzas públicas municipales serán mejoradas mediante un presupuesto basado en resultados.

BASES DE PREPARACION DE LOS ESTADOS FINANCIEROS

El 31 de diciembre de 2008 fue publicada en el Diario Oficial de la Federación la Ley General de Contabilidad Gubernamental (Ley de Contabilidad), que tiene como objeto establecer los criterios generales que regirán la Contabilidad Gubernamental y la emisión de información financiera de los entes públicos.

La Ley de Contabilidad es de observancia obligatoria para los poderes Ejecutivo, Legislativo y Judicial de la Federación, entidades federativas; los ayuntamientos de los municipios; los órganos político-administrativos de las demarcaciones territoriales del Distrito Federal; las entidades de la administración pública paraestatal, ya sean federales, estatales o municipales y los órganos autónomos Federales y Estatales.

Los entes públicos deberán generar y presentar periódicamente, conforme con lo establecido en la Ley General de Contabilidad Gubernamental y las resoluciones del CONAC, los siguientes estados e información contable:

- Estado de Situación Financiera
- Estado de Actividades
- Estado de Variaciones en la Hacienda Pública/Patrimonio
- Estado de Flujo de Efectivo
- Estado de Cambios en la Situación Financiera
- Estado Analítico de Activo
- Estado Analítico de la Deuda y Otros Pasivos
- Informe sobre Pasivos Contingentes
- Estado Analítico de Ingresos
- Estado sobre el Ejercicio del Presupuesto por ente público/ramo o dependencia
- Estado sobre el Ejercicio del Presupuesto por ente público/capítulo del gasto
- Estado sobre el Ejercicio del Presupuesto por ramo o dependencia/unidad responsable
- Estado sobre el Ejercicio del Presupuesto por ramo o dependencia/unidad responsable/capítulo y concepto del gasto



MUNICIPIO DE CUAUHTEMOC, COL.
Sistema Integral de Contabilidad Gubernamental
NOTAS A LOS ESTADOS FINANCIEROS
DEL 1 DE ENERO AL 31 DE DICIEMBRE DE 2019
C) NOTAS DE GESTIÓN ADMINISTRATIVA

► Notas a los Estados Financieros.

POLITICAS DE CONTABILIDAD SIGNIFICATIVAS

Las políticas aplicables al municipio están conformadas por los registros, procedimientos, criterios e informes generados sobre principios técnicos comunes destinados a registrar, clasificar, informar, valorar e interpretar, las operaciones que derivados de la actividad económica modifican la situación económica, financiera y patrimonial del Ente, con el objeto de generar información financiera que facilite a la toma de decisiones.

POSICION EN MONEDA EXTRANJERA Y PROTECCION POR RIESGO CAMBIARIO

Los registros económicos y cuantificables que afectan el activo, pasivo y patrimonio del Ente se realizan en Moneda Nacional.

FIDEICOMISOS, MANDATOS Y ANALOGOS

No aplica

REPORTE DE LA RECAUDACION

| INGRESOS | 2019 | 2018 |
|----------------------|-------------------------|-------------------------|
| NO ETIQUETADO | \$107,345,966.65 | \$95,086,110.41 |
| RECURSOS FISCALES | \$107,345,966.65 | \$95,086,110.41 |
| RECURSOS FEDERALES | \$0.00 | \$0.00 |
| ETIQUETADO | \$43,736,156.73 | \$34,905,478.00 |
| RECURSOS FEDERALES | \$43,736,156.73 | \$34,905,478.00 |
| TOTAL: | \$151,082,123.38 | \$129,991,588.41 |

INFORMACION POR SEGMENTOS

No se generó información segmentada

EVENTOS POSTERIORES AL CIERRE

No se generaron eventos posteriores al cierre.



MUNICIPIO DE CUAUHTEMOC, COL.
Sistema Integral de Contabilidad Gubernamental
NOTAS A LOS ESTADOS FINANCIEROS
DEL 1 DE ENERO AL 31 DE DICIEMBRE DE 2019
C) NOTAS DE GESTIÓN ADMINISTRATIVA

RESPONSABILIDAD SOBRE LA PRESENTACION RAZONABLE DE LA INFORMACION
CONTABLE



Lic. Rafael Mendoza Godínez
Presidente Municipal

PRESIDENCIA
MUNICIPAL
CUAUHTÉMOC, COL.



H. AYUNTAMIENTO
CUAUHTÉMOC, COL.
C.P. Dania Ivet Méndez Cárdenas
Tesorera Municipal



G. María Teresa Silva González
Oficial Mayor

H. AYUNTAMIENTO
CUAUHTÉMOC, COL.
OFICIALIA MAYOR

"BAJO PROTESTA DE DECIR VERDAD DECLARAMOS QUE LOS ESTADOS FINANCIEROS Y SUS NOTAS, SON RAZONABLEMENTE CORRECTOS Y SON



MUNICIPIO DE CAUHTEMOC, COL.
Sistema Integral de Contabilidad Gubernamental
CONCILIACION ENTRE LOS INGRESOS PRESUPUESTARIOS Y LOS INGRESOS CONTABLES
DEL 1 DE ENERO AL 31 DE DICIEMBRE DE 2019

| Clave | Descripción | Importe | Total |
|----------|---|--------------|-----------------------|
| 1 | INGRESOS PRESUPUESTARIOS | | 151,082,123.38 |
| 2 | MAS INGRESOS CONTABLES NO PRESUPUESTARIOS | | 641,420.78 |
| | <i>Incremento por variación de inventarios</i> | 0.00 | |
| | <i>Disminución del exceso de estimaciones por pérdida o deterioro u obsolescencia</i> | 0.00 | |
| | <i>Disminución del exceso de provisiones</i> | 0.00 | |
| | <i>Otros ingresos y beneficios varios</i> | 0.00 | |
| | <i>Otros ingresos contables no presupuestarios</i> | 641,420.78 | |
| 3 | MENOS INGRESOS PRESUPUESTARIOS NO CONTABLES | | 4,890,973.62 |
| | <i>Productos de capital</i> | 0.00 | |
| | <i>Aprovechamientos capital</i> | 260,974.15 | |
| | <i>Ingresos derivados de financiamientos</i> | 4,629,999.47 | |
| | <i>Otros Ingresos presupuestarios no contables</i> | 0.00 | |
| 4 | INGRESOS CONTABLES (4 = 1 + 2 - 3) | | 146,832,570.54 |



MUNICIPIO DE CUAUHEMOC, COL.
Sistema Integral de Contabilidad Gubernamental
CONCILIACION ENTRE LOS EGRESOS PRESUPUESTARIOS Y LOS GASTOS CONTABLES
DEL 1 DE ENERO AL 31 DE DICIEMBRE DE 2019

| Clave | Descripción | Importe | Total |
|----------|--|---------------|-----------------------|
| 1 | TOTAL DE EGRESOS (PRESUPUESTARIOS) | | 144,954,861.61 |
| 2 | MENOS EGRESOS PRESUPUESTARIOS NO CONTABLES | | 24,307,475.56 |
| | <i>Mobiliario y equipo de administración</i> | 209,123.62 | |
| | <i>Mobiliario y equipo educacional y recreativo</i> | 9,399.99 | |
| | <i>Equipo e instrumental médico y de laboratorio</i> | 0.00 | |
| | <i>Vehículos y equipo de transporte</i> | 307,916.00 | |
| | <i>Equipo de defensa y seguridad</i> | 0.00 | |
| | <i>Maquinaria, otros equipos y herramientas</i> | 855,078.54 | |
| | <i>Activos biológicos</i> | 0.00 | |
| | <i>Bienes inmuebles</i> | 0.00 | |
| | <i>Activos intangibles</i> | 0.00 | |
| | <i>Obra pública en bienes propios</i> | 0.00 | |
| | <i>Acciones y participaciones de capital</i> | 0.00 | |
| | <i>Compra de títulos y valores</i> | 0.00 | |
| | <i>Inversiones en fideicomisos, mandatos y otros análogos</i> | 0.00 | |
| | <i>Provisiones para contingencias y otras erogaciones especiales</i> | 0.00 | |
| | <i>Amortización de la deuda pública</i> | 704,979.27 | |
| | <i>Adeudos de ejercicios fiscales anteriores (ADEFAS)</i> | 761,893.04 | |
| | <i>Otros Egresos Presupuestales No Contables</i> | 21,459,085.10 | |
| 3 | MAS GASTOS CONTABLES NO PRESUPUESTALES | | 0.00 |
| | <i>Estimaciones, depreciaciones, deterioros, obsolescencia y amortizaciones</i> | 0.00 | |
| | <i>Provisiones</i> | 0.00 | |
| | <i>Disminución de inventarios</i> | 0.00 | |
| | <i>Aumento por insuficiencia de estimaciones por pérdida o deterioro u obsolescencia</i> | 0.00 | |
| | <i>Aumento por insuficiencia de provisiones</i> | 0.00 | |
| | <i>Otros Gastos</i> | 0.00 | |
| | <i>Otros Gastos Contables No Presupuestales</i> | 0.00 | |
| 4 | TOTAL DE GASTO CONTABLE (4 = 1 - 2 + 3) | | 120,647,386.05 |

"BAJO PROTESTA DE DECIR VERDAD DECLARAMOS QUE LOS ESTADOS FINANCIEROS Y SUS NOTAS, SON RAZONABLEMENTE CORRECTOS Y SON REPOSABILIDAD DEL EMISOR"

Fecha: 15/01/2020 03:43:06 p.m.

Pág.: 31



MUNICIPIO DE CUAHTEMOC, COL.
 Sistema Integral de Contabilidad Gubernamental
ESTADO ANALITICO DEL ACTIVO
DEL 1 DE ENERO AL 31 DE DICIEMBRE DE 2019

| Concepto | Saldo Inicial | Cargos del Periodo | Abonos del Periodo | Saldo Final | Variación del Periodo |
|---|-----------------------|-----------------------|-----------------------|-----------------------|-----------------------|
| ACTIVO | | | | | |
| ACTIVO CIRCULANTE | 26,967,033.70 | 310,953,191.36 | 304,809,550.11 | 33,110,674.95 | 6,143,641.25 |
| EFFECTIVO Y EQUIVALENTES | 3,192,902.52 | 298,896,876.04 | 292,725,976.96 | 9,363,801.60 | 6,170,899.08 |
| DERECHOS A RECIBIR EFFECTIVO O EQUIVALENTES | 23,704,396.18 | 5,393,234.52 | 5,370,492.35 | 23,727,138.35 | 22,742.17 |
| DERECHOS A RECIBIR BIENES O SERVICIOS | 69,735.00 | 6,663,080.80 | 6,713,080.80 | 19,735.00 | -50,000.00 |
| INVENTARIOS | 0.00 | 0.00 | 0.00 | 0.00 | 0.00 |
| ALMACÉN | 0.00 | 0.00 | 0.00 | 0.00 | 0.00 |
| ESTIMACIÓN POR PÉRDIDAS O DETERIORO DE ACTIVOS CIRCULANTES | 0.00 | 0.00 | 0.00 | 0.00 | 0.00 |
| OTROS ACTIVOS CIRCULANTES | 0.00 | 0.00 | 0.00 | 0.00 | 0.00 |
| ACTIVO NO CIRCULANTE | 100,541,871.86 | 29,508,235.64 | 59,354,086.63 | 70,696,020.87 | -29,845,850.99 |
| INVERSIONES FINANCIERAS A LARGO PLAZO | 0.00 | 0.00 | 0.00 | 0.00 | 0.00 |
| DERECHOS A RECIBIR EFFECTIVO O EQUIVALENTES A LARGO PLAZO | 0.00 | 0.00 | 0.00 | 0.00 | 0.00 |
| BIENES INMUEBLES, INFRAESTRUCTURA Y CONSTRUCCIONES EN PROCESO | 82,801,816.96 | 28,126,717.49 | 59,354,086.63 | 51,574,447.82 | -31,227,369.14 |
| BIENES MUEBLES | 12,469,504.70 | 1,381,518.15 | 0.00 | 13,851,022.85 | 1,381,518.15 |
| ACTIVOS INTANGIBLES | 10,556.00 | 0.00 | 0.00 | 10,556.00 | 0.00 |
| DEPRECIACIONES, DETERIORO Y AMORTIZACIONES ACUMULADAS DE BIENES | 0.00 | 0.00 | 0.00 | 0.00 | 0.00 |
| ACTIVOS DIFERIDOS | 5,259,994.20 | 0.00 | 0.00 | 5,259,994.20 | 0.00 |
| ESTIMACIÓN POR PÉRDIDAS O DETERIORO DE ACTIVOS NO CIRCULANTES | 0.00 | 0.00 | 0.00 | 0.00 | 0.00 |
| OTROS ACTIVOS NO CIRCULANTES | 0.00 | 0.00 | 0.00 | 0.00 | 0.00 |
| TOTAL: | 127,508,905.56 | 340,461,427.00 | 364,163,636.74 | 103,806,695.82 | -23,702,209.74 |



MUNICIPIO DE CUAUHTEMOC, COL.
 Sistema Integral de Contabilidad Gubernamental
ESTADO ANALITICO DE LA DEUDA Y OTROS PASIVOS
DEL 1 DE ENERO AL 31 DE DICIEMBRE DE 2019

| Denominación de las Deudas | Moneda de Contratación | Institución o País Acreedor | Saldo Inicial del Periodo | Saldo Final del Periodo |
|---|------------------------|-----------------------------|---------------------------|-------------------------|
| DEUDA PUBLICA | | | | |
| Corto Plazo | | | | |
| Deuda Interna | | | 0.00 | 0.00 |
| <i>Instituciones de Crédito</i> | | | | |
| PRESTAMO BANOBRAS | PESOS | MEXICO | 0.00 | -211,699.28 |
| PRESTAMO BANOBRAS PARA OBRA PUBLICA | NACIONAL | MEXICO | 0.00 | 4,283,999.47 |
| CREDITO PARA OBRA PUBLICA | PESOS | MEXICO | 0.00 | 0.00 |
| CREDITO PARA OBRA PUBLICA | PESOS | MEXICO | 0.00 | -557.42 |
| CREDITO PARA OBRA PUBLICA | PESOS | MEXICO | -4,675.92 | -4,876.19 |
| <i>Títulos y Valores</i> | | | 0.00 | 0.00 |
| <i>Arrendamientos Financieros</i> | | | 0.00 | 0.00 |
| Deuda Externa | | | 0.00 | 0.00 |
| <i>Organismos Financieros Internacionales</i> | | | 0.00 | 0.00 |
| <i>Deuda Bilateral</i> | | | 0.00 | 0.00 |
| <i>Títulos y Valores</i> | | | 0.00 | 0.00 |
| <i>Arrendamientos Financieros</i> | | | 0.00 | 0.00 |
| Subtotal Corto Plazo | | | -4,675.92 | -217,132.89 |
| Largo Plazo | | | | |
| Deuda Interna | | | 0.00 | 0.00 |
| <i>Instituciones de Crédito</i> | | | | |
| PRESTAMO BANOBRAS | PESOS | MEXICO | 7,561,572.10 | 7,069,049.80 |
| PRESTAMO BANOBRAS PARA OBRA PUBLICA | NACIONAL | MEXICO | 7,561,572.10 | 7,069,049.80 |
| CREDITO PARA OBRA PUBLICA | PESOS | MEXICO | 7,561,572.10 | 7,069,049.80 |
| CREDITO PARA OBRA PUBLICA | PESOS | MEXICO | 7,561,572.10 | 7,069,049.80 |
| CREDITO PARA OBRA PUBLICA | PESOS | MEXICO | 7,561,572.10 | 7,069,049.80 |
| <i>Títulos y Valores</i> | | | 0.00 | 0.00 |
| <i>Arrendamientos Financieros</i> | | | 0.00 | 0.00 |
| Deuda Externa | | | 0.00 | 0.00 |
| <i>Organismos Financieros Internacionales</i> | | | 0.00 | 0.00 |

"BAJO PROTESTA DE DECIR VERDAD DECLARAMOS QUE LOS ESTADOS FINANCIEROS Y SUS NOTAS, SON RAZONABLEMENTE CORRECTOS Y SON REPOSABLEMENTE DEL EMISOR"



MUNICIPIO DE CUAUHTEMOC, COL.
Sistema Integral de Contabilidad Gubernamental
ESTADO ANALITICO DE LA DEUDA Y OTROS PASIVOS
DEL 1 DE ENERO AL 31 DE DICIEMBRE DE 2019

| Denominación de las Deudas | Moneda de Contratación | Institución o País Acreedor | Saldo Inicial del Periodo | Saldo Final del Periodo |
|------------------------------------|------------------------|-----------------------------|---------------------------|-------------------------|
| <i>Deuda Bilateral</i> | | | | |
| <i>Títulos y Valores</i> | | | 0.00 | 0.00 |
| <i>Arrendamientos Financieros</i> | | | 0.00 | 0.00 |
| | | | 0.00 | 0.00 |
| Subtotal Largo Plazo | | | 30,246,288.40 | 28,276,199.20 |
| Otros Pasivos | | | 32,466,249.24 | 33,969,912.08 |
| Total Deuda y Otros Pasivos | | | 62,707,861.72 | 62,028,978.39 |


"BAJO PROTESTA DE DECIR VERDAD DECLARAMOS QUE LOS ESTADOS FINANCIEROS Y SUS NOTAS, SON RAZONABLEMENTE CORRECTOS Y SON RESPONSABILIDAD DEL EMISOR"

Fecha: 15/01/2020 03:43:07 p.m.

- **Información Presupuestaria**



- **Información Presupuestaria**
Estado Analítico de Ingresos





MUNICIPIO DE CUAUHTEMOC, COL.
Sistema Integral de Contabilidad Gubernamental
ESTADO ANALITICO DE INGRESOS
DEL 1 DE ENERO AL 31 DE DICIEMBRE DE 2019

Análisis por: Clasificación por Rubro de Ingresos

| Clave Presupuestaria | Descripción | Est Ene-Dic | AyR Ene-Dic | PrM Ene-Dic | Dev Ene-Dic | Rec Ene-Dic | Dif Ene-Dic |
|----------------------|--|----------------------|-------------------|----------------------|----------------------|----------------------|---------------------|
| Rubro-Tipo | | | | | | | |
| 1 0 | IMPUESTOS | 16,403,664.32 | 752,038.44 | 17,155,702.76 | 18,940,953.29 | 18,940,953.29 | 2,537,288.97 |
| 1 1 | IMPUESTOS SOBRE LOS INGRESOS | 78,570.40 | 22,928.80 | 101,499.20 | 103,147.20 | 103,147.20 | 24,576.80 |
| 1 2 | IMPUESTOS SOBRE EL PATRIMONIO | 12,462,164.50 | 473,646.19 | 12,935,810.69 | 13,451,027.05 | 13,451,027.05 | 988,862.55 |
| 1 3 | IMPUESTOS SOBRE LA PRODUCCIÓN, EL CONSUMO Y LAS TRANSACCIONES | 3,444,125.00 | 255,463.45 | 3,699,588.45 | 4,809,679.36 | 4,809,679.36 | 1,365,554.36 |
| 1 4 | IMPUESTOS AL COMERCIO EXTERIOR | 0.00 | 0.00 | 0.00 | 0.00 | 0.00 | 0.00 |
| 1 5 | IMPUESTOS SOBRE NÓMINAS Y ASIMILABLES | 0.00 | 0.00 | 0.00 | 0.00 | 0.00 | 0.00 |
| 1 6 | IMPUESTOS ECOLÓGICOS | 0.00 | 0.00 | 0.00 | 0.00 | 0.00 | 0.00 |
| 1 7 | ACCESORIOS DE IMPUESTOS | 418,804.42 | 0.00 | 418,804.42 | 577,099.68 | 577,099.68 | 158,295.26 |
| 1 8 | OTROS IMPUESTOS | 0.00 | 0.00 | 0.00 | 0.00 | 0.00 | 0.00 |
| 1 9 | IMPUESTOS NO COMPRENDIDOS EN LA LEY DE INGRESOS VIGENTE, CAUSADOS EN EJERCICIOS FISCALES ANTERIORES PENDIENTES DE LIQUIDACIÓN O PAGO | 0.00 | 0.00 | 0.00 | 0.00 | 0.00 | 0.00 |
| 2 0 | CUOTAS Y APORTACIONES DE SEGURIDAD SOCIAL | 0.00 | 0.00 | 0.00 | 0.00 | 0.00 | 0.00 |
| 2 1 | APORTACIONES PARA FONDOS DE VIVIENDA | 0.00 | 0.00 | 0.00 | 0.00 | 0.00 | 0.00 |
| 2 2 | CUOTAS PARA LA SEGURIDAD SOCIAL | 0.00 | 0.00 | 0.00 | 0.00 | 0.00 | 0.00 |
| 2 3 | CUOTAS DE AHORRO PARA EL RETIRO | 0.00 | 0.00 | 0.00 | 0.00 | 0.00 | 0.00 |
| 2 4 | OTRAS CUOTAS Y APORTACIONES PARA LA SEGURIDAD SOCIAL | 0.00 | 0.00 | 0.00 | 0.00 | 0.00 | 0.00 |
| 2 5 | ACCESORIOS DE CUOTAS Y APORTACIONES DE SEGURIDAD SOCIAL | 0.00 | 0.00 | 0.00 | 0.00 | 0.00 | 0.00 |
| 3 0 | CONTRIBUCIONES DE MEJORAS | 0.00 | 0.00 | 0.00 | 0.00 | 0.00 | 0.00 |
| 3 1 | CONTRIBUCIONES DE MEJORAS POR OBRAS PÚBLICAS | 0.00 | 0.00 | 0.00 | 0.00 | 0.00 | 0.00 |
| 3 9 | CONTRIBUCIONES DE MEJORAS NO COMPRENDIDAS EN LA LEY DE INGRESOS VIGENTE, CAUSADAS EN EJERCICIOS FISCALES ANTERIORES PENDIENTES DE LIQUIDACIÓN O PAGO | 0.00 | 0.00 | 0.00 | 0.00 | 0.00 | 0.00 |
| 4 0 | DERECHOS | 9,067,415.56 | 261,711.32 | 9,329,126.88 | 9,549,793.90 | 9,549,793.90 | 482,378.34 |
| 4 1 | DERECHOS POR EL USO, GOCE, APROVECHAMIENTO O EXPLOTACIÓN DE BIENES DE DOMINIO PÚBLICO | 501,097.72 | 261,711.32 | 762,809.04 | 622,642.27 | 622,642.27 | 121,544.55 |
| 4 3 | DERECHOS POR PRESTACIÓN DE SERVICIOS | 5,131,208.97 | 0.00 | 5,131,208.97 | 4,850,783.54 | 4,850,783.54 | -280,425.43 |
| 4 4 | OTROS DERECHOS | 3,405,245.76 | 0.00 | 3,405,245.76 | 4,047,043.39 | 4,047,043.39 | 641,797.63 |
| 4 5 | ACCESORIOS DE DERECHOS | 29,863.11 | 0.00 | 29,863.11 | 29,324.70 | 29,324.70 | -538.41 |
| 4 9 | DERECHOS NO COMPRENDIDOS EN LA LEY DE INGRESOS VIGENTE, CAUSADOS EN EJERCICIOS FISCALES ANTERIORES PENDIENTES DE LIQUIDACIÓN O PAGO | 0.00 | 0.00 | 0.00 | 0.00 | 0.00 | 0.00 |
| 5 0 | PRODUCTOS | 347,140.61 | 0.00 | 347,140.61 | 832,354.82 | 832,354.82 | 485,214.21 |
| 5 1 | PRODUCTOS | 347,140.61 | 0.00 | 347,140.61 | 832,354.82 | 832,354.82 | 485,214.21 |

BAJO PROTESTA DE DECIR VERDAD DECLARAMOS QUE LOS ESTADOS FINANCIEROS Y SUS NOTAS, SON RAZONABLEMENTE CORRECTOS Y SON RESPONSABILIDAD DEL EMISOR

Fecha: 15/01/2020 03:43:10 p.m.

Est: Estimado, AyR: Ampliaciones/Reducciones, PrM: Presupuesto Modificado, Dev: Devengado, Rec: Recaudado, Dif: Diferencia



MUNICIPIO DE CUAUHEMOC, COL.
Sistema Integral de Contabilidad Gubernamental
ESTADO ANALITICO DE INGRESOS
DEL 1 DE ENERO AL 31 DE DICIEMBRE DE 2019


Análisis por: Clasificación por Rubro de Ingresos

| Clave Presupuestaria | Descripción | Est | Ene-Dic | AyR | Ene-Dic | PtM | Ene-Dic | Dev | Ene-Dic | Rec | Ene-Dic | Dif | Ene-Dic |
|----------------------|---|-----|---------------------|-----|-------------------|-----|---------------------|-----|---------------------|-----|---------------------|-----|---------------------|
| Rubro-Tipo | | | | | | | | | | | | | |
| 5 9 | PRODUCTOS NO COMPRENDIDOS EN LA LEY DE INGRESOS VIGENTE, CAUSADOS EN EJERCICIOS FISCALES ANTERIORES PENDIENTES DE LIQUIDACIÓN O PAGO | | 0.00 | | 0.00 | | 0.00 | | 0.00 | | 0.00 | | 0.00 |
| 6 0 | APROVECHAMIENTOS | | 1,616,817.63 | | 820,485.86 | | 2,437,303.49 | | 4,038,361.32 | | 4,038,361.32 | | 2,421,543.69 |
| 6 1 | APROVECHAMIENTOS | | 1,342,326.90 | | 820,485.86 | | 2,162,812.76 | | 3,777,387.17 | | 3,777,387.17 | | 2,435,060.27 |
| 6 2 | APROVECHAMIENTOS PATRIMONIALES | | 274,490.73 | | 0.00 | | 274,490.73 | | 260,974.15 | | 260,974.15 | | -13,516.58 |
| 6 3 | ACCESORIOS DE APROVECHAMIENTOS | | 0.00 | | 0.00 | | 0.00 | | 0.00 | | 0.00 | | 0.00 |
| 6 9 | APROVECHAMIENTOS NO COMPRENDIDOS EN LA LEY DE INGRESOS VIGENTE, CAUSADOS EN EJERCICIOS FISCALES ANTERIORES PENDIENTES DE LIQUIDACIÓN O PAGO | | 0.00 | | 0.00 | | 0.00 | | 0.00 | | 0.00 | | 0.00 |
| 7 0 | INGRESOS POR VENTA DE BIENES, PRESTACIÓN DE SERVICIOS Y OTROS INGRESOS | | 0.00 | | 0.00 | | 0.00 | | 0.00 | | 0.00 | | 0.00 |
| 7 1 | INGRESOS POR VENTA DE BIENES Y PRESTACIÓN DE SERVICIOS DE INSTITUCIONES PÚBLICAS DE SEGURIDAD SOCIAL | | 0.00 | | 0.00 | | 0.00 | | 0.00 | | 0.00 | | 0.00 |
| 7 2 | INGRESOS POR VENTA DE BIENES Y PRESTACIÓN DE SERVICIOS DE EMPRESAS PRODUCTIVAS DEL ESTADO | | 0.00 | | 0.00 | | 0.00 | | 0.00 | | 0.00 | | 0.00 |
| 7 3 | INGRESOS POR VENTA DE BIENES Y PRESTACIÓN DE SERVICIOS DE ENTIDADES PARAESTATALES Y FIDEICOMISOS NO EMPRESARIALES Y NO FINANCIEROS | | 0.00 | | 0.00 | | 0.00 | | 0.00 | | 0.00 | | 0.00 |
| 7 4 | INGRESOS POR VENTA DE BIENES Y PRESTACIÓN DE SERVICIOS DE ENTIDADES PARAESTATALES EMPRESARIALES NO FINANCIERAS CON PARTICIPACIÓN ESTATAL MAYORITARIA | | 0.00 | | 0.00 | | 0.00 | | 0.00 | | 0.00 | | 0.00 |
| 7 5 | INGRESOS POR VENTA DE BIENES Y PRESTACIÓN DE SERVICIOS DE ENTIDADES PARAESTATALES EMPRESARIALES FINANCIERAS MONETARIAS CON PARTICIPACIÓN ESTATAL MAYORITARIA | | 0.00 | | 0.00 | | 0.00 | | 0.00 | | 0.00 | | 0.00 |
| 7 6 | INGRESOS POR VENTA DE BIENES Y PRESTACIÓN DE SERVICIOS DE ENTIDADES PARAESTATALES EMPRESARIALES FINANCIERAS NO MONETARIAS CON PARTICIPACIÓN ESTATAL MAYORITARIA | | 0.00 | | 0.00 | | 0.00 | | 0.00 | | 0.00 | | 0.00 |
| 7 7 | INGRESOS POR VENTA DE BIENES Y PRESTACIÓN DE SERVICIOS DE FIDEICOMISOS FINANCIEROS PÚBLICOS CON PARTICIPACIÓN ESTATAL MAYORITARIA | | 0.00 | | 0.00 | | 0.00 | | 0.00 | | 0.00 | | 0.00 |
| 7 8 | INGRESOS POR VENTA DE BIENES Y PRESTACIÓN DE SERVICIOS DE LOS PODERES LEGISLATIVO Y JUDICIAL, Y DE LOS ÓRGANOS AUTÓNOMOS | | 0.00 | | 0.00 | | 0.00 | | 0.00 | | 0.00 | | 0.00 |
| 7 9 | OTROS INGRESOS | | 0.00 | | 0.00 | | 0.00 | | 0.00 | | 0.00 | | 0.00 |

"BAJO PROTESTA DE DECIR VERDAD DECLARAMOS QUE LOS ESTADOS FINANCIEROS Y SUS NOTAS, SON RAZONABLEMENTE CORRECTOS Y SON RESPONSABILIDAD DEL EMISOR"

Fecha: 15/10/2020 03:43:10 p.m.

Est: Estimado, AyR: Ampliaciones/Reducciones, PtM: Presupuesto Modificado, Dev: Devengado, Rec: Recaudado, Dif: Diferencia



MUNICIPIO DE CUAUHEMOC, COL.
Sistema Integral de Contabilidad Gubernamental
ESTADO ANALITICO DE INGRESOS
DEL 1 DE ENERO AL 31 DE DICIEMBRE DE 2019

Análisis por: Clasificación por Rubro de Ingresos

| Clave Presupuestaria | Descripción | Est Ene-Dic | AyR Ene-Dic | Pm Ene-Dic | Dev Ene-Dic | Rec Ene-Dic | Dif Ene-Dic |
|----------------------|--|-----------------------|----------------------|-----------------------|-----------------------|-----------------------|----------------------|
| Rubro-Tipo | | | | | | | |
| 8 0 | PARTICIPACIONES, APORTACIONES, CONVENIOS, INCENTIVOS DERIVADOS DE LA COLABORACIÓN FISCAL Y FONDOS DISTINTOS DE APORTACIONES | 96,656,559.53 | 16,327,086.09 | 112,983,645.62 | 113,090,660.58 | 113,090,660.58 | 16,434,101.05 |
| 8 1 | PARTICIPACIONES | 69,308,370.00 | 4,712,533.00 | 74,020,903.00 | 73,637,473.71 | 73,637,473.71 | 4,329,103.71 |
| 8 2 | APORTACIONES | 27,340,121.00 | 3,589,484.00 | 30,929,605.00 | 30,929,605.00 | 30,929,605.00 | 3,589,484.00 |
| 8 3 | CONVENIOS | 8,068.53 | 8,025,069.09 | 8,033,137.62 | 8,523,581.87 | 8,523,581.87 | 8,515,513.34 |
| 8 4 | INCENTIVOS DERIVADOS DE LA COLABORACIÓN FISCAL | 0.00 | 0.00 | 0.00 | 0.00 | 0.00 | 0.00 |
| 8 5 | FONDOS DISTINTOS DE APORTACIONES | 0.00 | 0.00 | 0.00 | 0.00 | 0.00 | 0.00 |
| 9 0 | TRANSFERENCIAS, ASIGNACIONES, SUBSIDIOS Y SUBVENCIONES, Y PENSIONES Y JUBILACIONES | 0.00 | 0.00 | 0.00 | 0.00 | 0.00 | 0.00 |
| 9 1 | TRANSFERENCIAS Y ASIGNACIONES | 0.00 | 0.00 | 0.00 | 0.00 | 0.00 | 0.00 |
| 9 3 | SUBSIDIOS Y SUBVENCIONES | 0.00 | 0.00 | 0.00 | 0.00 | 0.00 | 0.00 |
| 9 5 | PENSIONES Y JUBILACIONES | 0.00 | 0.00 | 0.00 | 0.00 | 0.00 | 0.00 |
| 9 7 | TRANSFERENCIAS DEL FONDO MEXICANO DEL PETRÓLEO PARA LA ESTABILIZACIÓN Y EL DESARROLLO | 0.00 | 0.00 | 0.00 | 0.00 | 0.00 | 0.00 |
| 10 0 | INGRESOS DERIVADOS DE FINANCIAMIENTOS | 0.00 | 4,629,999.47 | 4,629,999.47 | 4,629,999.47 | 4,629,999.47 | 4,629,999.47 |
| 10 1 | ENDEUDAMIENTO INTERNO | 0.00 | 4,629,999.47 | 4,629,999.47 | 4,629,999.47 | 4,629,999.47 | 4,629,999.47 |
| 10 2 | ENDEUDAMIENTO EXTERNO | 0.00 | 0.00 | 0.00 | 0.00 | 0.00 | 0.00 |
| 10 3 | FINANCIAMIENTO INTERNO | 0.00 | 0.00 | 0.00 | 0.00 | 0.00 | 0.00 |
| TOTAL: | | 124,091,597.65 | 22,791,321.18 | 146,882,918.83 | 151,082,123.38 | 151,082,123.38 | 26,990,525.73 |

Ingresos excedentes:

26,990,525.73

"BAJO PROTESTA DE DECIR VERDAD DECLARAMOS QUE LOS ESTADOS FINANCIEROS Y SUS NOTAS, SON RAZONABLEMENTE CORRECTOS Y SON RESPONSABILIDAD DEL EMISOR"

Fecha: 15/01/2020 03:43:10 p.m.

Est: Estimado, AyR: Ampliaciones/Reducciones, Pm: Presupuesto Modificado, Dev: Devengado, Rec: Recaudado, Dif: Diferencia

Pág.: 39



MUNICIPIO DE CUAUHEMOC, COL.
Sistema Integral de Contabilidad Gubernamental
ESTADO ANALITICO DE INGRESOS
DEL 1 DE ENERO AL 31 DE DICIEMBRE DE 2019

Análisis por: Fuente de Financiamiento

| Clave Presupuestaria | Descripción | Est Ene-Dic | AyR Ene-Dic | PrM Ene-Dic | Dev Ene-Dic | Rec Ene-Dic | Dif Ene-Dic |
|------------------------------|--|----------------------|-------------------|----------------------|----------------------|----------------------|---------------------|
| Rubro-Tipo | | | | | | | |
| INGRESOS DEL GOBIERNO | | | | | | | |
| 1 0 | IMPUESTOS | 16,403,664.32 | 752,038.44 | 17,155,702.76 | 18,940,953.29 | 18,940,953.29 | 2,537,288.97 |
| 1 1 | IMPUESTOS SOBRE LOS INGRESOS | 78,570.40 | 22,928.80 | 101,499.20 | 103,147.20 | 103,147.20 | 24,576.80 |
| 1 2 | IMPUESTOS SOBRE EL PATRIMONIO | 12,462,164.50 | 473,646.19 | 12,935,810.69 | 13,451,027.05 | 13,451,027.05 | 988,862.55 |
| 1 3 | IMPUESTOS SOBRE LA PRODUCCIÓN, EL CONSUMO Y LAS TRANSACCIONES | 3,444,125.00 | 255,463.45 | 3,699,588.45 | 4,809,679.36 | 4,809,679.36 | 1,365,554.36 |
| 1 4 | IMPUESTOS AL COMERCIO EXTERIOR | 0.00 | 0.00 | 0.00 | 0.00 | 0.00 | 0.00 |
| 1 5 | IMPUESTOS SOBRE NÓMINAS Y ASIMILABLES | 0.00 | 0.00 | 0.00 | 0.00 | 0.00 | 0.00 |
| 1 6 | IMPUESTOS ECOLÓGICOS | 0.00 | 0.00 | 0.00 | 0.00 | 0.00 | 0.00 |
| 1 7 | ACCESORIOS DE IMPUESTOS | 418,804.42 | 0.00 | 418,804.42 | 577,099.68 | 577,099.68 | 158,295.26 |
| 1 8 | OTROS IMPUESTOS | 0.00 | 0.00 | 0.00 | 0.00 | 0.00 | 0.00 |
| 1 9 | IMPUESTOS NO COMPRENDIDOS EN LA LEY DE INGRESOS VIGENTE, CAUSADOS EN EJERCICIOS FISCALES ANTERIORES PENDIENTES DE LIQUIDACIÓN O PAGO | 0.00 | 0.00 | 0.00 | 0.00 | 0.00 | 0.00 |
| 2 0 | CUOTAS Y APORTACIONES DE SEGURIDAD SOCIAL | 0.00 | 0.00 | 0.00 | 0.00 | 0.00 | 0.00 |
| 2 1 | APORTACIONES PARA FONDOS DE VIVIENDA | 0.00 | 0.00 | 0.00 | 0.00 | 0.00 | 0.00 |
| 2 2 | CUOTAS PARA LA SEGURIDAD SOCIAL | 0.00 | 0.00 | 0.00 | 0.00 | 0.00 | 0.00 |
| 2 3 | CUOTAS DE AHORRO PARA EL RETIRO | 0.00 | 0.00 | 0.00 | 0.00 | 0.00 | 0.00 |
| 2 4 | OTRAS CUOTAS Y APORTACIONES PARA LA SEGURIDAD SOCIAL | 0.00 | 0.00 | 0.00 | 0.00 | 0.00 | 0.00 |
| 2 5 | ACCESORIOS DE CUOTAS Y APORTACIONES DE SEGURIDAD SOCIAL | 0.00 | 0.00 | 0.00 | 0.00 | 0.00 | 0.00 |
| 3 0 | CONTRIBUCIONES DE MEJORAS | 0.00 | 0.00 | 0.00 | 0.00 | 0.00 | 0.00 |
| 3 1 | CONTRIBUCIONES DE MEJORAS POR OBRAS PÚBLICAS | 0.00 | 0.00 | 0.00 | 0.00 | 0.00 | 0.00 |
| 3 9 | CONTRIBUCIONES DE MEJORAS NO COMPRENDIDAS EN LA LEY DE INGRESOS VIGENTE, CAUSADAS EN EJERCICIOS FISCALES ANTERIORES PENDIENTES DE LIQUIDACIÓN O PAGO | 0.00 | 0.00 | 0.00 | 0.00 | 0.00 | 0.00 |
| 4 0 | DERECHOS | 9,067,415.56 | 261,711.32 | 9,329,126.88 | 9,549,793.90 | 9,549,793.90 | 482,378.34 |
| 4 1 | DERECHOS POR EL USO, GOCE, APROVECHAMIENTO O EXPLOTACIÓN DE BIENES DE DOMINIO PÚBLICO | 501,097.72 | 261,711.32 | 762,809.04 | 622,642.27 | 622,642.27 | 121,544.55 |
| 4 3 | DERECHOS POR PRESTACIÓN DE SERVICIOS | 5,131,208.97 | 0.00 | 5,131,208.97 | 4,850,783.54 | 4,850,783.54 | -280,425.43 |
| 4 4 | OTROS DERECHOS | 3,405,245.76 | 0.00 | 3,405,245.76 | 4,047,043.39 | 4,047,043.39 | 641,797.63 |
| 4 5 | ACCESORIOS DE DERECHOS | 29,863.11 | 0.00 | 29,863.11 | 29,324.70 | 29,324.70 | -538.41 |
| 4 9 | DERECHOS NO COMPRENDIDOS EN LA LEY DE INGRESOS VIGENTE, CAUSADOS EN EJERCICIOS FISCALES ANTERIORES PENDIENTES DE LIQUIDACIÓN O PAGO | 0.00 | 0.00 | 0.00 | 0.00 | 0.00 | 0.00 |

"BAJO PROTESTA DE DECIR VERDAD DECLARAMOS QUE LOS ESTADOS FINANCIEROS Y SUS NOTAS, SON RAZONABLEMENTE CORRECTOS Y SON RESPONSABILIDAD DEL EMISOR"

Fecha: 15/01/2020 03:43:11 p.m.

Est: Estimado, AyR: Ampliaciones/Reducciones, PrM: Presupuesto Modificado, Dev: Devengado, Rec: Recaudado, Dif: Diferencia



MUNICIPIO DE CUAUHEMOC, COL.
Sistema Integral de Contabilidad Gubernamental
ESTADO ANALITICO DE INGRESOS
DEL 1 DE ENERO AL 31 DE DICIEMBRE DE 2019

Análisis por: Fuente de Financiamiento

| Clave Presupuestaria | Descripción | Est Ene-Dic | AyR Ene-Dic | PM Ene-Dic | Dev Ene-Dic | Rec Ene-Dic | Dif Ene-Dic |
|----------------------|---|---------------------|-------------------|---------------------|---------------------|---------------------|---------------------|
| Rubro-Tipo | | | | | | | |
| 5 0 | PRODUCTOS | 347,140.61 | 0.00 | 347,140.61 | 832,354.82 | 832,354.82 | 485,214.21 |
| 5 1 | PRODUCTOS | 347,140.61 | 0.00 | 347,140.61 | 832,354.82 | 832,354.82 | 485,214.21 |
| 5 9 | PRODUCTOS NO COMPRENDIDOS EN LA LEY DE INGRESOS VIGENTE, CAUSADOS EN EJERCICIOS FISCALES ANTERIORES PENDIENTES DE LIQUIDACIÓN O PAGO | 0.00 | 0.00 | 0.00 | 0.00 | 0.00 | 0.00 |
| 6 0 | APROVECHAMIENTOS | 1,616,817.63 | 820,485.86 | 2,437,303.49 | 4,038,361.32 | 4,038,361.32 | 2,421,543.69 |
| 6 1 | APROVECHAMIENTOS | 1,342,326.90 | 820,485.86 | 2,162,812.76 | 3,777,387.17 | 3,777,387.17 | 2,435,060.27 |
| 6 2 | APROVECHAMIENTOS PATRIMONIALES | 274,490.73 | 0.00 | 274,490.73 | 260,974.15 | 260,974.15 | -13,516.58 |
| 6 3 | ACCESORIOS DE APROVECHAMIENTOS | 0.00 | 0.00 | 0.00 | 0.00 | 0.00 | 0.00 |
| 6 9 | APROVECHAMIENTOS NO COMPRENDIDOS EN LA LEY DE INGRESOS VIGENTE, CAUSADOS EN EJERCICIOS FISCALES ANTERIORES PENDIENTES DE LIQUIDACIÓN O PAGO | 0.00 | 0.00 | 0.00 | 0.00 | 0.00 | 0.00 |
| 7 0 | INGRESOS POR VENTA DE BIENES, PRESTACIÓN DE SERVICIOS Y OTROS INGRESOS | 0.00 | 0.00 | 0.00 | 0.00 | 0.00 | 0.00 |
| 7 1 | INGRESOS POR VENTA DE BIENES Y PRESTACIÓN DE SERVICIOS DE INSTITUCIONES PÚBLICAS DE SEGURIDAD SOCIAL | 0.00 | 0.00 | 0.00 | 0.00 | 0.00 | 0.00 |
| 7 2 | INGRESOS POR VENTA DE BIENES Y PRESTACIÓN DE SERVICIOS DE EMPRESAS PRODUCTIVAS DEL ESTADO | 0.00 | 0.00 | 0.00 | 0.00 | 0.00 | 0.00 |
| 7 3 | INGRESOS POR VENTA DE BIENES Y PRESTACIÓN DE SERVICIOS DE ENTIDADES PARAESTATALES Y FIDEICOMISOS NO EMPRESARIALES Y NO FINANCIEROS | 0.00 | 0.00 | 0.00 | 0.00 | 0.00 | 0.00 |
| 7 4 | INGRESOS POR VENTA DE BIENES Y PRESTACIÓN DE SERVICIOS DE ENTIDADES PARAESTATALES EMPRESARIALES NO FINANCIERAS CON PARTICIPACIÓN ESTATAL MAYORITARIA | 0.00 | 0.00 | 0.00 | 0.00 | 0.00 | 0.00 |
| 7 5 | INGRESOS POR VENTA DE BIENES Y PRESTACIÓN DE SERVICIOS DE ENTIDADES PARAESTATALES EMPRESARIALES FINANCIERAS MONETARIAS CON PARTICIPACIÓN ESTATAL MAYORITARIA | 0.00 | 0.00 | 0.00 | 0.00 | 0.00 | 0.00 |
| 7 6 | INGRESOS POR VENTA DE BIENES Y PRESTACIÓN DE SERVICIOS DE ENTIDADES PARAESTATALES EMPRESARIALES FINANCIERAS NO MONETARIAS CON PARTICIPACIÓN ESTATAL MAYORITARIA | 0.00 | 0.00 | 0.00 | 0.00 | 0.00 | 0.00 |
| 7 7 | INGRESOS POR VENTA DE BIENES Y PRESTACIÓN DE SERVICIOS DE FIDEICOMISOS FINANCIEROS PÚBLICOS CON PARTICIPACIÓN ESTATAL MAYORITARIA | 0.00 | 0.00 | 0.00 | 0.00 | 0.00 | 0.00 |
| 7 8 | INGRESOS POR VENTA DE BIENES Y PRESTACIÓN DE SERVICIOS DE LOS PODERES LEGISLATIVO Y JUDICIAL, Y DE | 0.00 | 0.00 | 0.00 | 0.00 | 0.00 | 0.00 |

"BAJO PROTESTA DE DECIR VERDAD DECLARAMOS QUE LOS ESTADOS FINANCIEROS Y SUS NOTAS, SON RAZONABLEMENTE CORRECTOS Y SON RESPONSABILIDAD DEL EMISOR"

Fecha: 15/01/2020 03:43:11 p.m.

Est: Estimado, AyR: Ampliaciones/Reducciones, PM: Presupuesto Modificado, Dev: Devengado, Rec: Recaudado, Dif: Diferencia



MUNICIPIO DE CUAUHTEMOC, COL.
Sistema Integral de Contabilidad Gubernamental
ESTADO ANALITICO DE INGRESOS
DEL 1 DE ENERO AL 31 DE DICIEMBRE DE 2019

Análisis por: Fuente de Financiamiento

| Clave Presupuestaria | Descripción | Est Ene-Dic | AyR Ene-Dic | Pm Ene-Dic | Dev Ene-Dic | Rec Ene-Dic | Dif Ene-Dic |
|------------------------------|--|-----------------------|----------------------|-----------------------|-----------------------|-----------------------|----------------------|
| Rubro-Tipo | | | | | | | |
| LOS ÓRGANOS AUTÓNOMOS | | | | | | | |
| 7 9 | OTROS INGRESOS | 0.00 | 0.00 | 0.00 | 0.00 | 0.00 | 0.00 |
| 8 0 | PARTICIPACIONES, APORTACIONES, CONVENIOS, INCENTIVOS DERIVADOS DE LA COLABORACIÓN FISCAL Y FONDOS DISTINTOS DE APORTACIONES | 96,656,559.53 | 16,327,086.09 | 112,983,645.62 | 113,090,660.58 | 113,090,660.58 | 16,434,101.05 |
| 8 1 | PARTICIPACIONES | 69,308,370.00 | 4,712,533.00 | 74,020,903.00 | 73,637,473.71 | 73,637,473.71 | 4,329,103.71 |
| 8 2 | APORTACIONES | 27,340,121.00 | 3,589,484.00 | 30,929,605.00 | 30,929,605.00 | 30,929,605.00 | 3,589,484.00 |
| 8 3 | CONVENIOS | 8,068.53 | 8,025,069.09 | 8,033,137.62 | 8,523,581.87 | 8,523,581.87 | 8,515,513.34 |
| 8 4 | INCENTIVOS DERIVADOS DE LA COLABORACIÓN FISCAL | 0.00 | 0.00 | 0.00 | 0.00 | 0.00 | 0.00 |
| 8 5 | FONDOS DISTINTOS DE APORTACIONES | 0.00 | 0.00 | 0.00 | 0.00 | 0.00 | 0.00 |
| 9 0 | TRANSFERENCIAS, ASIGNACIONES, SUBSIDIOS Y SUBVENCIONES, Y PENSIONES Y JUBILACIONES | 0.00 | 0.00 | 0.00 | 0.00 | 0.00 | 0.00 |
| 9 1 | TRANSFERENCIAS Y ASIGNACIONES | 0.00 | 0.00 | 0.00 | 0.00 | 0.00 | 0.00 |
| 9 3 | SUBSIDIOS Y SUBVENCIONES | 0.00 | 0.00 | 0.00 | 0.00 | 0.00 | 0.00 |
| 9 5 | PENSIONES Y JUBILACIONES | 0.00 | 0.00 | 0.00 | 0.00 | 0.00 | 0.00 |
| 9 7 | TRANSFERENCIAS DEL FONDO MEXICANO DEL PETRÓLEO PARA LA ESTABILIZACIÓN Y EL DESARROLLO | 0.00 | 0.00 | 0.00 | 0.00 | 0.00 | 0.00 |
| 10 2 | ENDEUDAMIENTO EXTERNO | 0.00 | 0.00 | 0.00 | 0.00 | 0.00 | 0.00 |
| 10 3 | FINANCIAMIENTO INTERNO | 0.00 | 0.00 | 0.00 | 0.00 | 0.00 | 0.00 |
| | SUBTOTAL: | 124,091,597.65 | 18,161,321.71 | 142,252,919.36 | 146,452,123.91 | 146,452,123.91 | 22,360,526.26 |

INGRESOS DE ORGANISMOS Y EMPRESAS

| | | | | | | | |
|------|--|-----------------------|----------------------|-----------------------|-----------------------|-----------------------|----------------------|
| 10 0 | INGRESOS DERIVADOS DE FINANCIAMIENTOS | 0.00 | 4,629,999.47 | 4,629,999.47 | 4,629,999.47 | 4,629,999.47 | 4,629,999.47 |
| 10 1 | ENDEUDAMIENTO INTERNO | 0.00 | 4,629,999.47 | 4,629,999.47 | 4,629,999.47 | 4,629,999.47 | 4,629,999.47 |
| | SUBTOTAL: | 0.00 | 4,629,999.47 | 4,629,999.47 | 4,629,999.47 | 4,629,999.47 | 4,629,999.47 |
| | TOTAL: | 124,091,597.65 | 22,791,321.18 | 146,882,918.83 | 151,082,123.38 | 151,082,123.38 | 26,990,525.73 |

Ingresos excedentes:

26,990,525.73

"BAJO PROTESTA DE DECIR VERDAD DECLARAMOS QUE LOS ESTADOS FINANCIEROS Y SUS NOTAS, SON RAZONABLEMENTE CORRECTOS Y SON RESPONSABILIDAD DEL EMISOR"

Fecha: 15/01/2020 03:43:11 p.m.

Est: Estimado, AyR: Ampliaciones/Reducciones, Pm: Presupuesto Modificado, Dev: Devengado, Rec: Recaudado, Dif: Diferencia

Pág.: 42

- **Información Presupuestaria**

Estado Analítico del Presupuesto de Egresos





MUNICIPIO DE CUAUHEMOC, COL.
Sistema Integral de Contabilidad Gubernamental
ESTADO ANALITICO DEL EJERCICIO DEL PRESUPUESTO DE EGRESOS
DEL 1 DE ENERO AL 31 DE DICIEMBRE DE 2019

Análisis por: Objeto del Gasto

| Clave Presupuestaria | Descripción | Apr Ene-Dic | AyR Ene-Dic | PrM Ene-Dic | Dev Ene-Dic | Pag Ene-Dic | SEje Ene-Dic |
|----------------------|---|----------------------|----------------------|----------------------|----------------------|----------------------|---------------------|
| Cap-Con | | | | | | | |
| 1 0 | SERVICIOS PERSONALES | 76,041,191.54 | -1,621,648.34 | 74,419,543.20 | 72,476,531.01 | 72,476,531.01 | 1,943,012.19 |
| 1 1 | REMUNERACIONES AL PERSONAL DE CARACTER PERMANENTE | 40,441,982.47 | -2,593,831.83 | 37,848,150.64 | 37,743,066.84 | 37,743,066.84 | 105,083.80 |
| 1 2 | REMUNERACIONES AL PERSONAL DE CARÁCTER TRANSITORIO | 1,813,159.75 | -274,571.35 | 1,538,588.40 | 1,525,706.82 | 1,525,706.82 | 12,881.58 |
| 1 3 | REMUNERACIONES ADICIONALES Y ESPECIALES | 14,370,475.71 | 1,260,205.40 | 15,630,681.11 | 15,459,537.40 | 15,459,537.40 | 171,143.71 |
| 1 4 | SEGURIDAD SOCIAL | 5,876,826.18 | 303,823.24 | 6,180,649.42 | 5,171,368.66 | 5,171,368.66 | 1,009,280.76 |
| 1 5 | OTRAS PRESTACIONES SOCIALES Y ECONOMICAS | 13,538,747.43 | -317,273.80 | 13,221,473.63 | 12,576,851.29 | 12,576,851.29 | 644,622.34 |
| 1 6 | PREVISIONES | 0.00 | 0.00 | 0.00 | 0.00 | 0.00 | 0.00 |
| 1 7 | PAGO DE ESTIMULOS A SERVIDORES PUBLICOS | 0.00 | 0.00 | 0.00 | 0.00 | 0.00 | 0.00 |
| 2 0 | MATERIALES Y SUMINISTROS | 6,541,008.12 | 240,782.82 | 6,781,790.94 | 6,775,903.73 | 6,675,438.87 | 5,887.21 |
| 2 1 | MATERIALES DE ADMINISTRACION, EMISION DE DOCUMENTOS Y ARTICULOS OFICIALES | 779,534.52 | -125,915.30 | 653,619.22 | 653,619.22 | 653,249.22 | 0.00 |
| 2 2 | ALIMENTOS Y UTENSILIOS | 239,804.98 | 68,690.31 | 308,495.29 | 308,495.29 | 308,495.29 | 0.00 |
| 2 3 | MATERIAS PRIMAS Y MATERIALES DE PRODUCCION Y COMERCIALIZACION | 0.00 | 0.00 | 0.00 | 0.00 | 0.00 | 0.00 |
| 2 4 | MATERIALES Y ARTICULOS DE CONSTRUCCION Y DE REPARACION | 662,060.95 | 107,820.00 | 769,880.95 | 767,451.45 | 686,884.19 | 2,429.50 |
| 2 5 | PRODUCTOS QUIMICOS, FARMACEUTICOS Y DE LABORATORIO | 31,437.81 | -22,252.15 | 9,185.66 | 9,185.66 | 9,185.66 | 0.00 |
| 2 6 | COMBUSTIBLES, LUBRICANTES Y ADITIVOS | 3,520,740.53 | 606,193.66 | 4,126,934.19 | 4,123,476.48 | 4,123,476.48 | 3,457.71 |
| 2 7 | VESTUARIO, BLANCOS, PRENDAS DE PROTECCION Y ARTICULOS DEPORTIVOS | 851,480.57 | -450,833.36 | 400,647.21 | 400,647.21 | 400,647.21 | 0.00 |
| 2 8 | MATERIALES Y SUMINISTROS PARA SEGURIDAD | 0.00 | 0.00 | 0.00 | 0.00 | 0.00 | 0.00 |
| 2 9 | HERRAMIENTAS, REFACCIONES Y ACCESORIOS MENORES | 455,948.76 | 57,079.66 | 513,028.42 | 513,028.42 | 493,500.82 | 0.00 |
| 3 0 | SERVICIOS GENERALES | 8,473,535.78 | 11,616,011.72 | 20,089,547.50 | 19,821,446.02 | 19,558,106.54 | 268,101.48 |
| 3 1 | SERVICIOS BÁSICOS | 4,530,745.45 | 6,026,030.40 | 10,556,775.85 | 10,373,860.07 | 10,257,060.07 | 182,915.78 |
| 3 2 | SERVICIOS DE ARRENDAMIENTO | 65,340.69 | 17,576.36 | 82,917.05 | 82,917.05 | 73,242.65 | 0.00 |
| 3 3 | SERVICIOS PROFESIONALES, CIENTÍFICOS, TÉCNICOS Y OTROS SERVICIOS | 506,862.17 | 385,809.79 | 892,671.96 | 892,670.45 | 892,670.45 | 1.51 |
| 3 4 | SERVICIOS FINANCIEROS, BANCARIOS Y COMERCIALES | 250,000.00 | -8,810.40 | 241,189.60 | 241,189.60 | 241,189.60 | 0.00 |
| 3 5 | SERVICIOS DE INSTALACION, REPARACION, MANTENIMIENTO Y CONSERVACION | 1,176,080.40 | 782,799.00 | 1,958,879.40 | 1,958,740.99 | 1,947,112.99 | 138.41 |
| 3 6 | SERVICIOS DE COMUNICACION SOCIAL Y PUBLICIDAD | 228,909.90 | -93.94 | 228,815.96 | 228,815.96 | 221,855.96 | 0.00 |
| 3 7 | SERVICIOS DE TRASLADO Y VIATICOS | 146,498.93 | 61,463.26 | 207,962.19 | 207,962.19 | 207,962.19 | 0.00 |
| 3 8 | SERVICIOS OFICIALES | 896,935.77 | 1,701,438.68 | 2,598,374.45 | 2,577,075.82 | 2,458,798.74 | 21,298.63 |
| 3 9 | OTROS SERVICIOS GENERALES | 672,162.47 | 2,649,798.57 | 3,321,961.04 | 3,258,213.89 | 3,258,213.89 | 63,747.15 |
| 4 0 | TRANSFERENCIAS, ASIGNACIONES, SUBSIDIOS Y OTRAS AYUDAS | 22,912,019.90 | -1,904,855.70 | 21,007,164.20 | 20,891,317.57 | 20,844,489.61 | 115,846.63 |
| 4 1 | TRANSFERENCIAS INTERNAS Y ASIGNACIONES AL SECTOR | 0.00 | 0.00 | 0.00 | 0.00 | 0.00 | 0.00 |

"BAJO PROTESTA DE DECIR VERDAD DECLARAMOS QUE LOS ESTADOS FINANCIEROS Y SUS NOTAS, SON RAZONABLEMENTE CORRECTOS Y SON RESPONSABILIDAD DEL EMISOR"

Fecha: 15/01/2020 03:43:13 p.m.

Apr: Aprobado, AyR: Ampliaciones/Reducciones, PrM: Presupuesto Modificado, Dev: Devengado, Pag: Pagado, SEje: Sub Ejercicio

Pág: 44



MUNICIPIO DE CUAUHEMOC, COL.
 Sistema Integral de Contabilidad Gubernamental
ESTADO ANALITICO DEL EJERCICIO DEL PRESUPUESTO DE EGRESOS
DEL 1 DE ENERO AL 31 DE DICIEMBRE DE 2019

| Análisis por: Objeto del Gasto | | Apr | Ene-Dic | AyR | Ene-Dic | PrM | Ene-Dic | Dev | Ene-Dic | Pag | Ene-Dic | SEje | Ene-Dic |
|--------------------------------|---|---------|---------------------|----------------------|----------------------|----------------------|----------------------|----------------------|----------------------|----------------------|----------------------|------------------|------------------|
| Clave Presupuestaria | Descripción | Cap-Con | | | | | | | | | | | |
| PÚBLICO | | | | | | | | | | | | | |
| 4 2 | TRANSFERENCIAS AL RESTO DEL SECTOR PÚBLICO | | 0.00 | 0.00 | 0.00 | 0.00 | 0.00 | 0.00 | 0.00 | 0.00 | 0.00 | 0.00 | 0.00 |
| 4 3 | SUBSIDIOS Y SUBVENCIÓNES | | 5,747,132.75 | 70,198.60 | 5,817,331.35 | 5,764,632.04 | 5,764,632.04 | 5,764,632.04 | 5,764,632.04 | 5,764,632.04 | 5,764,632.04 | 52,699.31 | 52,699.31 |
| 4 4 | AYUDAS SOCIALES | | 5,417,253.20 | -1,488,378.91 | 3,928,874.29 | 3,865,726.97 | 3,865,726.97 | 3,865,726.97 | 3,865,726.97 | 3,865,726.97 | 3,865,726.97 | 63,147.32 | 63,147.32 |
| 4 5 | PENSIONES Y JUBILACIONES | | 11,747,633.95 | -486,675.39 | 11,260,958.56 | 11,260,958.56 | 11,260,958.56 | 11,260,958.56 | 11,260,958.56 | 11,260,958.56 | 11,260,958.56 | 0.00 | 0.00 |
| 4 6 | TRANSFERENCIAS A FIDEICOMISOS, MANDATOS Y CONTRATOS ANALÓGOS. | | 0.00 | 0.00 | 0.00 | 0.00 | 0.00 | 0.00 | 0.00 | 0.00 | 0.00 | 0.00 | 0.00 |
| 4 7 | TRANSFERENCIAS A LA SEGURIDAD SOCIAL | | 0.00 | 0.00 | 0.00 | 0.00 | 0.00 | 0.00 | 0.00 | 0.00 | 0.00 | 0.00 | 0.00 |
| 4 8 | DONATIVOS | | 0.00 | 0.00 | 0.00 | 0.00 | 0.00 | 0.00 | 0.00 | 0.00 | 0.00 | 0.00 | 0.00 |
| 4 9 | TRANSFERENCIAS AL EXTERIOR | | 0.00 | 0.00 | 0.00 | 0.00 | 0.00 | 0.00 | 0.00 | 0.00 | 0.00 | 0.00 | 0.00 |
| 5 0 | BIENES MUEBLES, INMUEBLES E INTANGIBLES | | 45,465.30 | 1,336,052.85 | 1,381,518.15 | 1,381,518.15 | 1,381,518.15 | 1,381,518.15 | 1,381,518.15 | 1,381,518.15 | 1,381,518.15 | 0.00 | 0.00 |
| 5 1 | MOBILIARIO Y EQUIPO DE ADMINISTRACIÓN | | 38,465.30 | 170,658.32 | 209,123.62 | 209,123.62 | 209,123.62 | 209,123.62 | 209,123.62 | 209,123.62 | 209,123.62 | 0.00 | 0.00 |
| 5 2 | MOBILIARIO Y EQUIPO EDUCACIONAL Y RECREATIVO | | 0.00 | 9,399.99 | 9,399.99 | 9,399.99 | 9,399.99 | 9,399.99 | 9,399.99 | 9,399.99 | 9,399.99 | 0.00 | 0.00 |
| 5 3 | EQUIPO E INSTRUMENTAL MÉDICO Y DE LABORATORIO | | 0.00 | 0.00 | 0.00 | 0.00 | 0.00 | 0.00 | 0.00 | 0.00 | 0.00 | 0.00 | 0.00 |
| 5 4 | VEHÍCULOS Y EQUIPO DE TRANSPORTE | | 0.00 | 307,916.00 | 307,916.00 | 307,916.00 | 307,916.00 | 307,916.00 | 307,916.00 | 307,916.00 | 307,916.00 | 0.00 | 0.00 |
| 5 5 | EQUIPO DE DEFENSA Y SEGURIDAD | | 0.00 | 0.00 | 0.00 | 0.00 | 0.00 | 0.00 | 0.00 | 0.00 | 0.00 | 0.00 | 0.00 |
| 5 6 | MAQUINARIA, OTROS EQUIPOS Y HERRAMIENTAS | | 7,000.00 | 848,078.54 | 855,078.54 | 855,078.54 | 855,078.54 | 855,078.54 | 855,078.54 | 855,078.54 | 855,078.54 | 0.00 | 0.00 |
| 5 7 | ACTIVOS BIOLÓGICOS | | 0.00 | 0.00 | 0.00 | 0.00 | 0.00 | 0.00 | 0.00 | 0.00 | 0.00 | 0.00 | 0.00 |
| 5 8 | BIENES INMUEBLES | | 0.00 | 0.00 | 0.00 | 0.00 | 0.00 | 0.00 | 0.00 | 0.00 | 0.00 | 0.00 | 0.00 |
| 5 9 | ACTIVOS INTANGIBLES | | 0.00 | 0.00 | 0.00 | 0.00 | 0.00 | 0.00 | 0.00 | 0.00 | 0.00 | 0.00 | 0.00 |
| 6 0 | INVERSIÓN PÚBLICA | | 7,993,608.00 | 13,519,332.68 | 21,512,940.68 | 21,459,085.10 | 21,459,085.10 | 21,459,085.10 | 21,459,085.10 | 16,255,420.90 | 16,255,420.90 | 53,855.58 | 53,855.58 |
| 6 1 | OBRA PÚBLICA EN BIENES DE DOMINIO PÚBLICO | | 7,993,608.00 | 13,519,332.68 | 21,512,940.68 | 21,459,085.10 | 21,459,085.10 | 21,459,085.10 | 21,459,085.10 | 16,255,420.90 | 16,255,420.90 | 53,855.58 | 53,855.58 |
| 6 2 | OBRA PÚBLICA EN BIENES PROPIOS | | 0.00 | 0.00 | 0.00 | 0.00 | 0.00 | 0.00 | 0.00 | 0.00 | 0.00 | 0.00 | 0.00 |
| 6 3 | PROYECTOS PRODUCTIVOS Y ACCIONES DE FOMENTO | | 0.00 | 0.00 | 0.00 | 0.00 | 0.00 | 0.00 | 0.00 | 0.00 | 0.00 | 0.00 | 0.00 |
| 7 0 | INVERSIONES FINANCIERAS Y OTRAS PROVISIONES | | 0.00 | 0.00 | 0.00 | 0.00 | 0.00 | 0.00 | 0.00 | 0.00 | 0.00 | 0.00 | 0.00 |
| 7 1 | INVERSIONES PARA EL FOMENTO DE ACTIVIDADES PRODUCTIVAS | | 0.00 | 0.00 | 0.00 | 0.00 | 0.00 | 0.00 | 0.00 | 0.00 | 0.00 | 0.00 | 0.00 |
| 7 2 | ACCIONES Y PARTICIPACIONES DE CAPITAL | | 0.00 | 0.00 | 0.00 | 0.00 | 0.00 | 0.00 | 0.00 | 0.00 | 0.00 | 0.00 | 0.00 |
| 7 3 | COMPRA DE TÍTULOS Y VALORES | | 0.00 | 0.00 | 0.00 | 0.00 | 0.00 | 0.00 | 0.00 | 0.00 | 0.00 | 0.00 | 0.00 |
| 7 4 | CONCESIÓN DE PRESTAMOS | | 0.00 | 0.00 | 0.00 | 0.00 | 0.00 | 0.00 | 0.00 | 0.00 | 0.00 | 0.00 | 0.00 |
| 7 5 | INVERSIONES EN FIDEICOMISOS, MANDATOS Y OTROS ANALÓGOS | | 0.00 | 0.00 | 0.00 | 0.00 | 0.00 | 0.00 | 0.00 | 0.00 | 0.00 | 0.00 | 0.00 |
| 7 6 | OTRAS INVERSIONES FINANCIERAS | | 0.00 | 0.00 | 0.00 | 0.00 | 0.00 | 0.00 | 0.00 | 0.00 | 0.00 | 0.00 | 0.00 |
| 7 9 | PROVISIONES PARA CONTINGENCIAS Y OTRAS EROGACIONES ESPECIALES | | 0.00 | 0.00 | 0.00 | 0.00 | 0.00 | 0.00 | 0.00 | 0.00 | 0.00 | 0.00 | 0.00 |
| 8 0 | PARTICIPACIONES Y APORTACIONES | | 0.00 | 0.00 | 0.00 | 0.00 | 0.00 | 0.00 | 0.00 | 0.00 | 0.00 | 0.00 | 0.00 |

"BAJO PROTESTA DE DECIR VERDAD DECLARAMOS QUE LOS ESTADOS FINANCIEROS Y SUS NOTAS, SON RAZONABLEMENTE CORRECTOS Y SON RESPONSABLEMENTE DEL EMISOR"



MUNICIPIO DE CUAUHTEMOC, COL.

Sistema Integral de Contabilidad Gubernamental

ESTADO ANALITICO DEL EJERCICIO DEL PRESUPUESTO DE EGRESOS DEL 1 DE ENERO AL 31 DE DICIEMBRE DE 2019

Análisis por: Objeto del Gasto

| Clave Presupuestaria | Descripción | Apr Ene-Dic | AyR Ene-Dic | PrM Ene-Dic | Dev Ene-Dic | Pag Ene-Dic | SEje Ene-Dic |
|----------------------|--|-----------------------|----------------------|-----------------------|-----------------------|-----------------------|---------------------|
| Cap-Con | | | | | | | |
| 8 1 | PARTICIPACIONES | 0.00 | 0.00 | 0.00 | 0.00 | 0.00 | 0.00 |
| 8 3 | APORTACIONES | 0.00 | 0.00 | 0.00 | 0.00 | 0.00 | 0.00 |
| 8 5 | CONVENIOS | 0.00 | 0.00 | 0.00 | 0.00 | 0.00 | 0.00 |
| 9 0 | DEUDA PUBLICA | 2,084,769.01 | 64,291.02 | 2,149,060.03 | 2,149,060.03 | 2,149,060.03 | 0.00 |
| 9 1 | AMORTIZACION DE LA DEUDA PUBLICA | 478,731.24 | 226,248.03 | 704,979.27 | 704,979.27 | 704,979.27 | 0.00 |
| 9 2 | INTERESES DE LA DEUDA PUBLICA | 420,000.00 | 262,187.72 | 682,187.72 | 682,187.72 | 682,187.72 | 0.00 |
| 9 3 | COMISIONES DE LA DEUDA PUBLICA | 0.00 | 0.00 | 0.00 | 0.00 | 0.00 | 0.00 |
| 9 4 | GASTOS DE LA DEUDA PUBLICA | 0.00 | 0.00 | 0.00 | 0.00 | 0.00 | 0.00 |
| 9 5 | COSTO POR CEBERTURAS | 0.00 | 0.00 | 0.00 | 0.00 | 0.00 | 0.00 |
| 9 6 | APOYOS FINANCIEROS | 0.00 | 0.00 | 0.00 | 0.00 | 0.00 | 0.00 |
| 9 9 | ADEUDOS DE EJERCICIOS FISCALES ANTERIORES (ADEFAS) | 1,186,037.77 | -424,144.73 | 761,893.04 | 761,893.04 | 761,893.04 | 0.00 |
| TOTAL: | | 124,091,597.65 | 23,249,967.05 | 147,341,564.70 | 144,954,861.61 | 139,340,565.11 | 2,386,703.09 |



MUNICIPIO DE CUAUHTEMOC, COL.
 Sistema Integral de Contabilidad Gubernamental
ESTADO ANALITICO DEL EJERCICIO DEL PRESUPUESTO DE EGRESOS
DEL 1 DE ENERO AL 31 DE DICIEMBRE DE 2019

Análisis por: Tipo de Gasto

| Clave TG | Presupuestaria | Descripción | Apr Ene-Dic | AyR Ene-Dic | PrM Ene-Dic | Dev Ene-Dic | Pag Ene-Dic | SEje Ene-Dic |
|---------------|---|-------------|-----------------------|----------------------|-----------------------|-----------------------|-----------------------|---------------------|
| 1 | GASTO CORRIENTE | | 102,613,488.91 | 10,342,436.44 | 112,955,925.35 | 110,623,077.84 | 110,256,573.50 | 2,332,847.51 |
| 2 | GASTO DE CAPITAL | | 7,993,608.00 | 13,519,332.68 | 21,512,940.68 | 21,459,085.10 | 16,255,420.90 | 53,855.58 |
| 3 | AMORTIZACION DE LA DEUDA Y DISMINUCION DE PASIVOS | | 2,084,769.01 | 64,291.02 | 2,149,060.03 | 2,149,060.03 | 2,149,060.03 | 0.00 |
| 4 | PENSIONES Y JUBILACIONES | | 11,399,731.73 | -676,093.09 | 10,723,638.64 | 10,723,638.64 | 10,679,510.68 | 0.00 |
| 5 | PARTICIPACIONES | | 0.00 | 0.00 | 0.00 | 0.00 | 0.00 | 0.00 |
| TOTAL: | | | 124,091,597.65 | 23,249,967.05 | 147,341,564.70 | 144,954,861.61 | 139,340,565.11 | 2,386,703.09 |



MUNICIPIO DE CUAHTEMOC, COL.
Sistema Integral de Contabilidad Gubernamental
ESTADO ANALITICO DEL EJERCICIO DEL PRESUPUESTO DE EGRESOS
DEL 1 DE ENERO AL 31 DE DICIEMBRE DE 2019

Análisis por: Estructura Administrativa

| Clave Presupuestaria | Descripción | Apr | Ene-Dic | AyR | Ene-Dic | PriM | Ene-Dic | Dev | Ene-Dic | Pag | Ene-Dic | SEje | Ene-Dic |
|----------------------|--|---------------|---------------|---------------|---------------|------|---------------|-----|---------------|---------------|---------------|--------------|--------------|
| UP-UR-UE | | | | | | | | | | | | | |
| 01 | CABILDO | 4,516,489.75 | 694,917.26 | 5,211,407.01 | 5,201,296.78 | | 5,201,296.78 | | 5,201,296.78 | 5,201,296.78 | 5,201,296.78 | 10,110.23 | 10,110.23 |
| 01 01 | CABILDO | 4,516,489.75 | 694,917.26 | 5,211,407.01 | 5,201,296.78 | | 5,201,296.78 | | 5,201,296.78 | 5,201,296.78 | 5,201,296.78 | 10,110.23 | 10,110.23 |
| 01 01 01 | REGIDORES | 4,134,162.79 | 140,943.53 | 4,275,106.32 | 4,264,996.09 | | 4,264,996.09 | | 4,264,996.09 | 4,264,996.09 | 4,264,996.09 | 10,110.23 | 10,110.23 |
| 01 01 02 | SINDICATURA | 382,326.96 | 553,973.73 | 936,300.69 | 936,300.69 | | 936,300.69 | | 936,300.69 | 936,300.69 | 936,300.69 | 0.00 | 0.00 |
| 02 | PRESIDENCIA | 2,134,776.57 | 398,363.34 | 2,533,139.91 | 2,503,437.70 | | 2,503,437.70 | | 2,503,437.70 | 2,503,437.70 | 2,503,437.70 | 29,702.21 | 29,702.21 |
| 02 01 | PRESIDENCIA | 2,134,776.57 | 398,363.34 | 2,533,139.91 | 2,503,437.70 | | 2,503,437.70 | | 2,503,437.70 | 2,503,437.70 | 2,503,437.70 | 29,702.21 | 29,702.21 |
| 02 01 01 | DESPACHO DEL PRESIDENTE | 2,134,776.57 | 398,363.34 | 2,533,139.91 | 2,503,437.70 | | 2,503,437.70 | | 2,503,437.70 | 2,503,437.70 | 2,503,437.70 | 29,702.21 | 29,702.21 |
| 03 | SECRETARIA | 21,823,757.36 | 4,724,140.51 | 26,547,897.87 | 26,397,577.55 | | 26,397,577.55 | | 26,397,577.55 | 26,397,577.55 | 26,397,577.55 | 150,320.32 | 150,320.32 |
| 03 01 | SECRETARIA | 21,823,757.36 | 4,724,140.51 | 26,547,897.87 | 26,397,577.55 | | 26,397,577.55 | | 26,397,577.55 | 26,397,577.55 | 26,397,577.55 | 150,320.32 | 150,320.32 |
| 03 01 01 | DESPACHO DEL SECRETARIO | 3,367,594.02 | 249,992.33 | 3,617,586.35 | 3,614,969.32 | | 3,614,969.32 | | 3,614,969.32 | 3,614,969.32 | 3,614,969.32 | 2,617.03 | 2,617.03 |
| 03 01 03 | DIRECCION DE ASUNTOS JURIDICOS | 818,122.16 | 2,482,112.49 | 3,300,234.65 | 3,236,487.50 | | 3,236,487.50 | | 3,236,487.50 | 3,236,487.50 | 3,236,487.50 | 63,747.15 | 63,747.15 |
| 03 01 04 | DIRECCION DE ATENCION Y PARTICIPACION CIUDADANA | 1,733,591.22 | 1,066,019.80 | 2,799,611.02 | 2,789,547.72 | | 2,789,547.72 | | 2,789,547.72 | 2,789,547.72 | 2,789,547.72 | 10,063.30 | 10,063.30 |
| 03 01 05 | DIRECCION DE ATENCION A LA MUJER | 756,135.74 | 36,306.69 | 792,442.43 | 776,668.58 | | 776,668.58 | | 776,668.58 | 776,668.58 | 776,668.58 | 15,773.85 | 15,773.85 |
| 03 01 06 | OFICIALIA DEL REGISTRO CIVIL | 1,802,807.28 | -11,902.73 | 1,790,904.55 | 1,788,687.87 | | 1,788,687.87 | | 1,788,687.87 | 1,788,687.87 | 1,788,687.87 | 2,216.68 | 2,216.68 |
| 03 01 07 | DIRECCION DE EDUCACION CULTURA Y DEPORTE | 5,017,406.84 | 510,255.21 | 6,327,662.05 | 6,315,553.08 | | 6,315,553.08 | | 6,315,553.08 | 6,315,553.08 | 6,315,553.08 | 12,108.97 | 12,108.97 |
| 03 01 08 | DIRECCION DE COMUNICACION SOCIAL | 887,838.18 | 32,827.27 | 920,665.45 | 919,881.95 | | 919,881.95 | | 919,881.95 | 919,881.95 | 919,881.95 | 783.50 | 783.50 |
| 03 01 09 | DIRECCION DE ARCHIVO HISTORICO | 153,529.71 | -15,529.67 | 138,063.04 | 138,063.04 | | 138,063.04 | | 138,063.04 | 138,063.04 | 138,063.04 | 0.00 | 0.00 |
| 03 01 10 | DIRECCION DE PROTECCION CIVIL | 2,007,749.48 | 328,290.56 | 2,336,040.04 | 2,328,125.30 | | 2,328,125.30 | | 2,328,125.30 | 2,328,125.30 | 2,328,125.30 | 7,914.74 | 7,914.74 |
| 03 01 11 | JUNTA MUNICIPAL DE QUESERIA | 3,323,774.34 | -1,202.25 | 3,322,572.09 | 3,295,152.47 | | 3,295,152.47 | | 3,295,152.47 | 3,295,152.47 | 3,295,152.47 | 27,419.62 | 27,419.62 |
| 03 01 12 | JUNTA MUNICIPAL DE ALCARACES | 620,451.75 | -17,728.28 | 602,723.47 | 600,540.19 | | 600,540.19 | | 600,540.19 | 600,540.19 | 600,540.19 | 2,183.28 | 2,183.28 |
| 03 01 13 | JUNTA MUNICIPAL DE EL TRAPICHE | 347,111.05 | 59,449.05 | 406,560.10 | 401,067.90 | | 401,067.90 | | 401,067.90 | 401,067.90 | 401,067.90 | 5,492.20 | 5,492.20 |
| 03 01 14 | DIRECCION DE LA JUVENTUD, NIÑEZ Y GRUPOS VULNERABLES | 187,582.59 | 5,250.04 | 192,832.63 | 192,832.63 | | 192,832.63 | | 192,832.63 | 192,832.63 | 192,832.63 | 0.00 | 0.00 |
| 04 | TESORERIA | 10,678,819.06 | 231,010.29 | 10,909,829.35 | 10,712,793.60 | | 10,712,793.60 | | 10,712,793.60 | 10,712,793.60 | 10,712,793.60 | 197,035.75 | 197,035.75 |
| 04 01 | TESORERIA | 10,678,819.06 | 231,010.29 | 10,909,829.35 | 10,712,793.60 | | 10,712,793.60 | | 10,712,793.60 | 10,712,793.60 | 10,712,793.60 | 197,035.75 | 197,035.75 |
| 04 01 01 | DESPACHO DEL TESORERO | 3,949,007.55 | -178,997.35 | 3,770,010.20 | 3,750,010.20 | | 3,750,010.20 | | 3,750,010.20 | 3,750,010.20 | 3,750,010.20 | 20,000.00 | 20,000.00 |
| 04 01 02 | DIRECCION DE INGRESOS | 2,857,140.64 | 44,263.44 | 2,901,404.08 | 2,893,343.92 | | 2,893,343.92 | | 2,893,343.92 | 2,893,343.92 | 2,893,343.92 | 8,060.16 | 8,060.16 |
| 04 01 04 | DIRECCION DE CATASTRO | 2,870,279.83 | 323,664.38 | 3,193,944.21 | 3,143,573.31 | | 3,143,573.31 | | 3,143,573.31 | 3,143,573.31 | 3,143,573.31 | 50,370.90 | 50,370.90 |
| 04 01 05 | DIRECCION DE SISTEMAS | 1,002,391.04 | 42,079.82 | 1,044,470.86 | 925,866.17 | | 925,866.17 | | 925,866.17 | 925,866.17 | 925,866.17 | 118,604.69 | 118,604.69 |
| 05 | OFICIALIA MAYOR | 21,697,172.16 | -1,287,638.42 | 20,409,533.74 | 18,848,809.43 | | 18,848,809.43 | | 18,848,809.43 | 18,848,809.43 | 18,848,809.43 | 1,560,724.31 | 1,560,724.31 |
| 05 01 | OFICIALIA MAYOR | 21,697,172.16 | -1,287,638.42 | 20,409,533.74 | 18,848,809.43 | | 18,848,809.43 | | 18,848,809.43 | 18,848,809.43 | 18,848,809.43 | 1,560,724.31 | 1,560,724.31 |
| 05 01 01 | DESPACHO DEL OFICIAL MAYOR | 17,552,261.95 | -2,565,370.13 | 14,986,891.82 | 13,456,011.02 | | 13,456,011.02 | | 13,456,011.02 | 13,456,011.02 | 13,456,011.02 | 1,530,880.80 | 1,530,880.80 |
| 05 01 02 | DIRECCION DE SERVICIOS GENERALES | 202,293.45 | 1,283.75 | 203,577.20 | 195,973.71 | | 195,973.71 | | 195,973.71 | 195,973.71 | 195,973.71 | 7,603.49 | 7,603.49 |
| 05 01 03 | DIRECCION DE SERVICIOS DE PERSONAL | 905,934.77 | 111,157.40 | 1,017,092.17 | 1,016,423.75 | | 1,016,423.75 | | 1,016,423.75 | 1,016,423.75 | 1,016,423.75 | 668.42 | 668.42 |
| 05 01 04 | DIRECCION DE COMPRAS Y CONTROL PATRIMONIAL | 1,592,329.82 | 92,192.95 | 1,684,522.77 | 1,675,971.50 | | 1,675,971.50 | | 1,675,971.50 | 1,675,971.50 | 1,675,971.50 | 8,551.27 | 8,551.27 |
| 05 01 05 | DIRECCION DE EVENTOS ESPECIALES | 1,444,352.17 | 1,073,097.61 | 2,517,449.78 | 2,504,429.45 | | 2,504,429.45 | | 2,504,429.45 | 2,504,429.45 | 2,504,429.45 | 13,020.33 | 13,020.33 |
| 06 | DIRECCION GENERAL DE FOMENTO Y DESARROLLO | 35,781,578.99 | 20,139,402.46 | 55,920,981.45 | 55,578,513.44 | | 55,578,513.44 | | 55,578,513.44 | 55,578,513.44 | 55,578,513.44 | 342,468.01 | 342,468.01 |

BAJO PROTESTA DE DECIR VERDAD DECLARAMOS QUE LOS ESTADOS FINANCIEROS Y SUS NOTAS, SON RAZONABLEMENTE CORRECTOS Y SON RESPONSABILIDAD DEL EMISOR

Fecha: 15/01/2020 03:43:16 p.m.

Apr: Aprobado, AyR: Ampliaciones/Reducciones, PriM: Presupuesto Modificado, Dev: Devengado, Pag: Pagado, SEje: Sub Ejercicio

Pág.: 48



MUNICIPIO DE CUAUHEMOC, COL.
Sistema Integral de Contabilidad Gubernamental
ESTADO ANALITICO DEL EJERCICIO DEL PRESUPUESTO DE EGRESOS
DEL 1 DE ENERO AL 31 DE DICIEMBRE DE 2019

Análisis por: Estructura Administrativa

| Clave Presupuestaria | Descripción | UP-UR-UE | Apr Ene-Dic | AyR Ene-Dic | PtM Ene-Dic | Dev Ene-Dic | Pag Ene-Dic | SEje Ene-Dic |
|----------------------|--|----------|-----------------------|----------------------|-----------------------|-----------------------|-----------------------|---------------------|
| 06 01 | DIRECCION GENERAL DE FOMENTO Y DESARROLLO | | 35,781,578.99 | 20,139,402.46 | 55,920,981.45 | 55,578,513.44 | 50,150,440.38 | 342,468.01 |
| 06 01 02 | DIRECCION DE PLANEACION | | 2,803,590.44 | 217,793.07 | 3,021,383.51 | 3,019,578.94 | 3,019,578.94 | 1,804.57 |
| 06 01 03 | DIRECCION DE DESARROLLO URBANO Y OBRAS PUBLICAS | | 11,818,368.97 | 13,365,196.02 | 25,183,564.99 | 25,106,464.85 | 19,902,800.65 | 77,100.14 |
| 06 01 04 | DIRECCION DE FOMENTO ECONOMICO | | 693,326.85 | 41,901.04 | 735,227.89 | 730,655.92 | 730,655.92 | 4,571.97 |
| 06 01 05 | DIRECCION DE DESARROLLO RURAL | | 1,130,476.65 | 43,993.90 | 1,174,470.55 | 1,170,933.22 | 1,170,933.22 | 3,537.33 |
| 06 01 06 | DIRECCION DE SERVICIOS PUBLICOS | | 19,084,370.87 | 6,451,764.96 | 25,536,135.83 | 25,280,822.11 | 25,056,413.25 | 255,313.72 |
| 06 01 07 | DIRECCION DE ECOLOGIA | | 251,445.21 | 18,753.47 | 270,198.68 | 270,058.40 | 270,058.40 | 140.28 |
| 07 | DIRECCION DE SEGURIDAD PUBLICA Y VIALIDAD | | 16,111,708.99 | 631,512.33 | 16,743,221.32 | 16,702,413.02 | 16,701,485.02 | 40,808.30 |
| 07 01 | DIRECCION DE SEGURIDAD PUBLICA Y VIALIDAD | | 16,111,708.99 | 631,512.33 | 16,743,221.32 | 16,702,413.02 | 16,701,485.02 | 40,808.30 |
| 07 01 01 | DESP. DEL DIRECTOR DE SEGURIDAD PUBLICA Y VIALIDAD | | 1,580,884.56 | 1,707,194.65 | 3,288,079.21 | 3,249,611.32 | 3,249,611.32 | 38,467.89 |
| 07 01 02 | DIRECCION OPERATIVA DE SEGURIDAD PUBLICA | | 13,076,230.17 | -611,715.27 | 12,464,514.90 | 12,462,174.49 | 12,461,246.49 | 2,340.41 |
| 07 01 03 | DIRECCION OPERATIVA DE VIALIDAD | | 1,454,594.26 | -463,967.05 | 990,627.21 | 990,627.21 | 990,627.21 | 0.00 |
| 08 | CONTRALORIA | | 682,525.76 | 298,479.28 | 981,005.04 | 981,005.04 | 981,005.04 | 0.00 |
| 08 01 | CONTRALORIA | | 682,525.76 | 298,479.28 | 981,005.04 | 981,005.04 | 981,005.04 | 0.00 |
| 08 01 01 | DESPACHO DEL CONTRALOR | | 682,525.76 | 298,479.28 | 981,005.04 | 981,005.04 | 981,005.04 | 0.00 |
| 09 | ORGANISMOS PUBLICOS DESCENTRALIZADOS | | 3,630,000.00 | 125,075.21 | 3,755,075.21 | 3,723,500.00 | 3,723,500.00 | 31,575.21 |
| 09 01 | ORGANISMOS PUBLICOS DESCENTRALIZADOS | | 3,630,000.00 | 125,075.21 | 3,755,075.21 | 3,723,500.00 | 3,723,500.00 | 31,575.21 |
| 09 01 01 | DIF MUNICIPAL | | 3,630,000.00 | 125,075.21 | 3,755,075.21 | 3,723,500.00 | 3,723,500.00 | 31,575.21 |
| 11 | DEUDA PUBLICA | | 2,084,769.01 | 64,291.02 | 2,149,060.03 | 2,149,060.03 | 2,149,060.03 | 0.00 |
| 11 01 | DEUDA PUBLICA | | 2,084,769.01 | 64,291.02 | 2,149,060.03 | 2,149,060.03 | 2,149,060.03 | 0.00 |
| 11 01 01 | DEUDA PUBLICA | | 2,084,769.01 | 64,291.02 | 2,149,060.03 | 2,149,060.03 | 2,149,060.03 | 0.00 |
| 12 | TRANSFERENCIAS, SUBSIDIOS Y AYUDAS | | 4,950,000.00 | -2,769,586.23 | 2,180,413.77 | 2,156,455.02 | 2,156,455.02 | 23,958.75 |
| 12 03 | AYUDAS | | 4,950,000.00 | -2,769,586.23 | 2,180,413.77 | 2,156,455.02 | 2,156,455.02 | 23,958.75 |
| 12 03 01 | AYUDAS | | 4,950,000.00 | -2,769,586.23 | 2,180,413.77 | 2,156,455.02 | 2,156,455.02 | 23,958.75 |
| TOTAL: | | | 124,091,597.65 | 23,249,967.05 | 147,341,564.70 | 144,954,861.61 | 139,340,565.11 | 2,386,703.09 |

BAJO PROTESTA DE DECIR VERDAD DECLARAMOS QUE LOS ESTADOS FINANCIEROS Y SUS NOTAS, SON RAZONABLEMENTE CORRECTOS Y SON RESPONSABILIDAD DEL EMISOR

Fecha: 15/01/2020 03:43:16 p.m.

Apr: Aprobado, AyR: Ampliaciones/Reducciones, PtM: Presupuesto Modificado, Dev: Devengado, Pag: Pagado, SEje: Sub Ejercicio



MUNICIPIO DE CUAUHEMOC, COL.
 Sistema Integral de Contabilidad Gubernamental
ESTADO ANALITICO DEL EJERCICIO DEL PRESUPUESTO DE EGRESOS
DEL 1 DE ENERO AL 31 DE DICIEMBRE DE 2019

| Fin-Fun | Clave Presupuestaria | Descripción | Apr | | Ayr | | PrM | | Dev | | Pag | | SEje | |
|-----------|---|-------------|----------------------|----------------------|----------------------|----------------------|----------------------|---------------------|---------|---------|---------|---------|------|--|
| | | | Ene-Dic | Ene-Dic | Ene-Dic | Ene-Dic | Ene-Dic | Ene-Dic | Ene-Dic | Ene-Dic | Ene-Dic | Ene-Dic | | |
| 01 | GOBIERNO | | 76,216,984.28 | 4,639,207.51 | 80,856,191.79 | 78,884,969.09 | 78,698,745.65 | 1,971,222.70 | | | | | | |
| 01 01 | LEGISLACION | | 6,651,266.32 | 1,093,280.60 | 7,744,546.92 | 7,704,734.48 | 7,702,034.48 | 39,812.44 | | | | | | |
| 01 02 | JUSTICIA | | 0.00 | 0.00 | 0.00 | 0.00 | 0.00 | 0.00 | | | | | | |
| 01 03 | COORDINACION DE LA POLITICA DE GOBIERNO | | 16,808,542.43 | 3,655,741.83 | 20,464,284.26 | 20,334,158.66 | 20,274,924.70 | 130,125.60 | | | | | | |
| 01 04 | RELACIONES EXTERIORES | | 0.00 | 0.00 | 0.00 | 0.00 | 0.00 | 0.00 | | | | | | |
| 01 05 | ASUNTOS FINANCIEROS Y HACENDARIOS | | 9,676,428.02 | 188,930.47 | 9,865,358.49 | 9,786,927.43 | 9,786,557.43 | 78,431.06 | | | | | | |
| 01 06 | SEGURIDAD NACIONAL | | 0.00 | 0.00 | 0.00 | 0.00 | 0.00 | 0.00 | | | | | | |
| 01 07 | ASUNTOS DE ORDEN PUBLICO Y DE SEGURIDAD INTERIOR | | 18,119,458.47 | 959,802.89 | 19,079,261.36 | 19,030,538.32 | 19,029,610.32 | 48,723.04 | | | | | | |
| 01 08 | OTROS SERVICIOS GENERALES | | 24,961,289.04 | -1,258,548.28 | 23,702,740.76 | 22,028,610.20 | 21,905,618.72 | 1,674,130.56 | | | | | | |
| 02 | DESARROLLO SOCIAL | | 42,381,601.66 | 18,302,443.95 | 60,684,045.61 | 60,282,356.88 | 54,854,283.82 | 401,688.73 | | | | | | |
| 02 01 | PROTECCION AMBIENTAL | | 251,445.21 | 4,223,186.98 | 4,474,632.19 | 4,468,213.68 | 4,468,213.68 | 6,418.51 | | | | | | |
| 02 02 | VIVIENDA Y SERVICIOS A LA COMUNIDAD | | 33,550,156.45 | 16,723,767.99 | 50,273,924.44 | 49,934,188.18 | 44,506,115.12 | 339,736.26 | | | | | | |
| 02 03 | SALUD | | 0.00 | 0.00 | 0.00 | 0.00 | 0.00 | 0.00 | | | | | | |
| 02 04 | RECREACION, CULTURA Y OTRAS MANIFESTACIONES SOCIALES | | 0.00 | 0.00 | 0.00 | 0.00 | 0.00 | 0.00 | | | | | | |
| 02 05 | EDUCACION | | 0.00 | 0.00 | 0.00 | 0.00 | 0.00 | 0.00 | | | | | | |
| 02 06 | PROTECCION SOCIAL | | 8,580,000.00 | -2,644,511.02 | 5,935,488.98 | 5,879,955.02 | 5,879,955.02 | 55,533.96 | | | | | | |
| 02 07 | OTROS ASUNTOS SOCIALES | | 0.00 | 0.00 | 0.00 | 0.00 | 0.00 | 0.00 | | | | | | |
| 03 | DESARROLLO ECONOMICO | | 3,408,242.70 | 244,024.57 | 3,652,267.27 | 3,638,475.61 | 3,638,475.61 | 13,791.66 | | | | | | |
| 03 01 | ASUNTOS ECONOMICOS, COMERCIALES Y LABORALES EN GENERAL | | 3,408,242.70 | 244,024.57 | 3,652,267.27 | 3,638,475.61 | 3,638,475.61 | 13,791.66 | | | | | | |
| 03 02 | AGROPECUARIA, SILVICULTURA, PESCA Y CAZA | | 0.00 | 0.00 | 0.00 | 0.00 | 0.00 | 0.00 | | | | | | |
| 03 03 | COMBUSTIBLES Y ENERGIA | | 0.00 | 0.00 | 0.00 | 0.00 | 0.00 | 0.00 | | | | | | |
| 03 04 | MINERIA, MANUFACTURAS Y CONSTRUCCION | | 0.00 | 0.00 | 0.00 | 0.00 | 0.00 | 0.00 | | | | | | |
| 03 05 | TRANSPORTE | | 0.00 | 0.00 | 0.00 | 0.00 | 0.00 | 0.00 | | | | | | |
| 03 06 | COMUNICACIONES | | 0.00 | 0.00 | 0.00 | 0.00 | 0.00 | 0.00 | | | | | | |
| 03 07 | TURISMO | | 0.00 | 0.00 | 0.00 | 0.00 | 0.00 | 0.00 | | | | | | |
| 03 08 | CIENCIA, TECNOLOGIA E INNOVACION | | 0.00 | 0.00 | 0.00 | 0.00 | 0.00 | 0.00 | | | | | | |
| 03 09 | OTRAS INDUSTRIAS Y OTROS ASUNTOS ECONOMICOS | | 0.00 | 0.00 | 0.00 | 0.00 | 0.00 | 0.00 | | | | | | |
| 04 | OTRAS NO CLASIFICADAS EN FUNCIONES ANTERIORES | | 2,084,769.01 | 64,291.02 | 2,149,060.03 | 2,149,060.03 | 2,149,060.03 | 0.00 | | | | | | |
| 04 01 | TRANSACCIONES DE LA DEUDA PUBLICA / COSTO FINANCIERO DE LA DEUDA | | 0.00 | 0.00 | 0.00 | 0.00 | 0.00 | 0.00 | | | | | | |
| 04 02 | TRANSFERENCIAS, PARTICIPACIONES Y APORTACIONES ENTRE DIFERENTES NIVELES Y ORDENES DE GOBIERNO | | 0.00 | 0.00 | 0.00 | 0.00 | 0.00 | 0.00 | | | | | | |
| 04 03 | SANEAMIENTO DEL SISTEMA FINANCIERO | | 898,731.24 | 488,435.75 | 1,387,166.99 | 1,387,166.99 | 1,387,166.99 | 0.00 | | | | | | |
| 04 04 | ADEUDOS DE EJERCICIOS FISCALES ANTERIORES | | 1,186,037.77 | -424,144.73 | 761,893.04 | 761,893.04 | 761,893.04 | 0.00 | | | | | | |

"BAJO PROTESTA DE DECIR VERDAD DECLARAMOS QUE LOS ESTADOS FINANCIEROS Y SUS NOTAS, SON RAZONABLEMENTE CORRECTOS Y SON RESPONSABILIDAD DEL EMISOR"



MUNICIPIO DE CUAUHTEMOC, COL.
 Sistema Integral de Contabilidad Gubernamental
ESTADO ANALITICO DEL EJERCICIO DEL PRESUPUESTO DE EGRESOS
DEL 1 DE ENERO AL 31 DE DICIEMBRE DE 2019

Análisis por: Clasificación Funcional

| Clave Presupuestaria Fin-Fun | Descripción | Apr Ene-Dic | AyR Ene-Dic | PrM Ene-Dic | Dev Ene-Dic | Pag Ene-Dic | SEje Ene-Dic |
|---------------------------------|-------------|-------------|-------------|-------------|-------------|-------------|--------------|
|---------------------------------|-------------|-------------|-------------|-------------|-------------|-------------|--------------|

TOTAL: 124,091,597.65 23,249,967.05 147,341,564.70 144,954,861.61 139,340,565.11 2,386,703.09

"BAJO PROTESTA DE DECIR VERDAD DECLARAMOS QUE LOS ESTADOS FINANCIEROS Y SUS NOTAS, SON RAZONABLEMENTE CORRECTOS Y SON RESPONSABILIDAD DEL EMISOR"



MUNICIPIO DE CUAHTEMOC, COL.

Sistema Integral de Contabilidad Gubernamental

ESTADO ANALITICO DEL EJERCICIO DEL PRESUPUESTO DE EGRESOS DEL 1 DE ENERO AL 31 DE DICIEMBRE DE 2019

Análisis por: Fuente de Financiamiento

| Clave Presupuestaria | Descripción | Apr Ene-Dic | AyR Ene-Dic | PM Ene-Dic | Dev Ene-Dic | Pag Ene-Dic | SEje Ene-Dic |
|----------------------|---|-----------------------|----------------------|-----------------------|-----------------------|-----------------------|---------------------|
| FF-OF-RF | | | | | | | |
| 01 | NO ETIQUETADO | 96,751,476.65 | 7,351,414.49 | 104,102,891.14 | 101,776,263.77 | 101,563,571.73 | 2,326,627.37 |
| 01 01 | RECURSOS FISCALES | 96,751,476.65 | 7,281,414.49 | 104,032,891.14 | 101,706,263.77 | 101,493,571.73 | 2,326,627.37 |
| 01 01 01 | RECAUDACION PROPIA | 96,751,476.65 | 6,683,247.31 | 103,434,723.96 | 101,111,963.13 | 100,905,057.09 | 2,322,760.83 |
| 01 01 02 | FIESTAS CHARROTAURINAS | 0.00 | 598,167.18 | 598,167.18 | 594,300.64 | 588,514.64 | 3,866.54 |
| 01 08 | FESTIVAL DE LA AZUCAR, CAÑA Y RON 2019 | 0.00 | 70,000.00 | 70,000.00 | 70,000.00 | 70,000.00 | 0.00 |
| 01 08 01 | FESTIVAL DE LA AZUCAR, CAÑA Y RON 2019 | 0.00 | 70,000.00 | 70,000.00 | 70,000.00 | 70,000.00 | 0.00 |
| 02 | ETIQUETADO | 27,340,121.00 | 15,898,552.56 | 43,238,673.56 | 43,178,597.84 | 37,776,993.38 | 60,075.72 |
| 02 05 | RECURSOS FEDERALES | 7,993,608.00 | 13,753,691.56 | 21,747,299.56 | 21,693,443.98 | 16,489,779.78 | 53,855.58 |
| 02 05 16 | FONDO DE APORTACION PARA LA INFRAESTRUCTURA SOCIAL 2019 | 7,993,608.00 | 1,444,623.00 | 9,438,231.00 | 9,426,711.03 | 8,450,973.66 | 11,519.97 |
| 02 05 17 | APAUUR | 0.00 | 6,579,683.87 | 6,579,683.87 | 6,563,631.08 | 3,961,798.99 | 16,052.79 |
| 02 05 18 | APARURAL | 0.00 | 1,445,385.22 | 1,445,385.22 | 1,438,451.96 | 1,438,451.96 | 6,933.26 |
| 02 05 19 | FISM BANOBRAS | 0.00 | 4,283,999.47 | 4,283,999.47 | 4,264,649.91 | 2,638,555.17 | 19,349.56 |
| 02 07 | OTROS RECURSOS DE TRANSFERENCIAS FEDERALES ETIQUETADAS | 19,346,513.00 | 2,144,861.00 | 21,491,374.00 | 21,485,153.86 | 21,287,213.60 | 6,220.14 |
| 02 07 01 | FONDO PARA EL FORTALECIMIENTO DE LOS MUNICIPIOS 2019 | 19,346,513.00 | 2,144,861.00 | 21,491,374.00 | 21,485,153.86 | 21,287,213.60 | 6,220.14 |
| TOTAL: | | 124,091,597.65 | 23,249,967.05 | 147,341,564.70 | 144,954,861.61 | 139,340,565.11 | 2,386,703.09 |

"BAJO PROTESTA DE DECIR VERDAD DECLARAMOS QUE LOS ESTADOS FINANCIEROS Y SUS NOTAS, SON RAZONABLEMENTE CORRECTOS Y SON REPOSIBILIDAD DEL EMISOR"



MUNICIPIO DE CUAUHTEMOC, COL.
 Sistema Integral de Contabilidad Gubernamental
ESTADO ANALITICO DEL EJERCICIO DEL PRESUPUESTO DE EGRESOS
DEL 1 DE ENERO AL 31 DE DICIEMBRE DE 2019

Análisis por: Ubicación Geográfica

| Clave Presupuestaria | Descripción | Apr Ene-Dic | AyR Ene-Dic | PrM Ene-Dic | Dev Ene-Dic | Pag Ene-Dic | SEje Ene-Dic |
|--------------------------|-------------|-----------------------|----------------------|-----------------------|-----------------------|-----------------------|---------------------|
| Ent-Mun-Loc-Col | | | | | | | |
| 06 COLIMA | | 124,091,597.65 | 23,249,967.05 | 147,341,564.70 | 144,954,861.61 | 139,340,565.11 | 2,386,703.09 |
| 06 005 CUAUHTEMOC | | 124,091,597.65 | 18,769,995.38 | 142,861,593.03 | 140,490,327.81 | 136,502,126.05 | 2,371,265.22 |
| 06 005 6 ALZADA | | 0.00 | 234,352.28 | 234,352.28 | 234,192.22 | 234,192.22 | 160.06 |
| 06 005 18 QUESERIA | | 0.00 | 3,395,619.39 | 3,395,619.39 | 3,380,341.58 | 1,754,246.84 | 15,277.81 |
| 06 005 23 EL TRAPICHE | | 0.00 | 850,000.00 | 850,000.00 | 850,000.00 | 850,000.00 | 0.00 |
| TOTAL: | | 124,091,597.65 | 23,249,967.05 | 147,341,564.70 | 144,954,861.61 | 139,340,565.11 | 2,386,703.09 |

- **Información de Deuda**





MUNICIPIO DE CUAHTEMOC, COL.
Sistema Integral de Contabilidad Gubernamental
ENDEUDAMIENTO NETO
DEL 1 DE ENERO AL 31 DE DICIEMBRE DE 2019

| Identificación de Crédito o Instrumento | Contratación/Colocación A | Amortización B | Endeudamiento Neto C = A - B |
|--|------------------------------|-------------------|---------------------------------|
| Créditos Bancarios | | | |
| PRESTAMO BANOBRAS | 0.00 | 211,699.28 | -211,699.28 |
| CREDITO PARA OBRA PUBLICA | 0.00 | 0.00 | 0.00 |
| CREDITO PARA OBRA PUBLICA | 0.00 | 355,224.38 | -355,224.38 |
| CREDITO PARA OBRA PUBLICA | 0.00 | 138,055.61 | -138,055.61 |
| Total Créditos Bancarios | 0.00 | 704,979.27 | -704,979.27 |
| Otros Instrumentos de Deuda | | | |
| Total Otros Instrumentos de Deuda | 0.00 | 0.00 | 0.00 |
| TOTAL | 0.00 | 704,979.27 | -704,979.27 |



MUNICIPIO DE CUAHTEMOC, COL.
Sistema Integral de Contabilidad Gubernamental
INTERESES DE LA DEUDA
DEL 1 DE ENERO AL 31 DE DICIEMBRE DE 2019

| Identificación de Crédito o Instrumento | Devengado | Pagado |
|--|---------------------|---------------------|
| Créditos Bancarios | | |
| PRESTAMO BANOBRAS | 22,659.60 | 22,659.60 |
| CREDITO PARA OBRA PUBLICA | 33,696.02 | 33,696.02 |
| CREDITO PARA OBRA PUBLICA | 1,021,553.36 | 1,021,553.36 |
| CREDITO PARA OBRA PUBLICA | 381,164.73 | 381,164.73 |
| Total de Intereses de Créditos Bancarios | 1,459,073.71 | 1,459,073.71 |
| Otros Instrumentos de Deuda | | |
| Total de Intereses de Otros Instrumentos de Deuda | 0.00 | 0.00 |
| TOTAL | 1,459,073.71 | 1,459,073.71 |

- **Información Programática**





MUNICIPIO DE CUAHTEMOC, COL.

Sistema Integral de Contabilidad Gubernamental

GASTO POR CATEGORIA PROGRAMATICA

DEL 1 DE ENERO AL 31 DE DICIEMBRE DE 2019

Análisis por: Modalidad de Programa

Clave Presupuestaria Descripción


GGasto-TProg-Mod

| | Apr Ene-Dic | AyR Ene-Dic | PrM Ene-Dic | Dev Ene-Dic | Pag Ene-Dic | SEje Ene-Dic |
|--|-----------------------|----------------------|-----------------------|-----------------------|-----------------------|---------------------|
| 1 GASTO PROGRAMABLE | 122,006,828.64 | 23,185,676.03 | 145,192,504.67 | 142,805,801.58 | 137,191,505.08 | 2,386,703.09 |
| 1 1 SUBSIDIOS: SECTOR SOCIAL Y PRIVADO O ENTIDADES FEDERATIVAS Y MUNICIPIOS | 3,630,000.00 | 125,075.21 | 3,755,075.21 | 3,723,500.00 | 3,723,500.00 | 31,575.21 |
| 1 1 S SUJETOS A REGLAS DE OPERACIÓN | 0.00 | 0.00 | 0.00 | 0.00 | 0.00 | 0.00 |
| 1 1 U OTROS SUBSIDIOS | 3,630,000.00 | 125,075.21 | 3,755,075.21 | 3,723,500.00 | 3,723,500.00 | 31,575.21 |
| 1 2 DESEMPEÑO DE LAS FUNCIONES | 56,412,870.97 | 6,321,861.03 | 62,734,732.00 | 62,340,110.34 | 62,062,499.52 | 394,621.66 |
| 1 2 E PRESTACION DE SERVICIOS PUBLICOS | 55,502,892.86 | 6,281,186.81 | 61,784,079.67 | 61,394,029.98 | 61,116,419.16 | 390,049.69 |
| 1 2 B PROVISION DE BIENES PUBLICOS | 0.00 | 0.00 | 0.00 | 0.00 | 0.00 | 0.00 |
| 1 2 P PLANEACIÓN, SEGUIMIENTO Y EVALUACIÓN DE POLÍTICAS PÚBLICAS | 0.00 | 0.00 | 0.00 | 0.00 | 0.00 | 0.00 |
| 1 2 F PROMOCIÓN Y FOMENTO | 909,978.11 | 40,674.22 | 950,652.33 | 946,080.36 | 946,080.36 | 4,571.97 |
| 1 2 G REGULACIÓN Y SUPERVISIÓN | 0.00 | 0.00 | 0.00 | 0.00 | 0.00 | 0.00 |
| 1 2 A FUNCIONES DE LAS FUERZAS ARMADAS (ÚNICAMENTE GOBIERNO FEDERAL) | 0.00 | 0.00 | 0.00 | 0.00 | 0.00 | 0.00 |
| 1 2 R ESPECÍFICOS | 0.00 | 0.00 | 0.00 | 0.00 | 0.00 | 0.00 |
| 1 2 K PROYECTOS DE INVERSIÓN | 0.00 | 0.00 | 0.00 | 0.00 | 0.00 | 0.00 |
| 1 3 ADMINISTRATIVOS Y DE APOYO | 47,111,134.76 | 3,179,951.30 | 50,291,086.06 | 49,412,372.88 | 48,279,351.40 | 1,878,713.18 |
| 1 3 M APOYO AL PROCESO PRESUPUESTARIO Y PARA MEJORAR LA EFICIENCIA INSTITUCIONAL | 46,428,609.00 | 2,881,472.02 | 49,310,081.02 | 47,431,367.84 | 47,298,346.36 | 1,878,713.18 |
| 1 3 O APOYO A LA FUNCIÓN PÚBLICA Y AL MEJORAMIENTO DE LA GESTIÓN | 682,525.76 | 298,479.28 | 981,005.04 | 981,005.04 | 981,005.04 | 0.00 |
| 1 3 W OPERACIONES AJENAS | 0.00 | 0.00 | 0.00 | 0.00 | 0.00 | 0.00 |
| 1 4 COMPROMISOS | 0.00 | 0.00 | 0.00 | 0.00 | 0.00 | 0.00 |
| 1 4 L OBLIGACIONES DE CUMPLIMIENTO DE RESOLUCIÓN JURISDICCIONAL | 0.00 | 0.00 | 0.00 | 0.00 | 0.00 | 0.00 |
| 1 4 N DESASTRES NATURALES | 0.00 | 0.00 | 0.00 | 0.00 | 0.00 | 0.00 |
| 1 5 OBLIGACIONES | 230,863.50 | -24,200.60 | 206,662.90 | 203,774.57 | 203,774.57 | 2,888.33 |
| 1 5 J PENSIONES Y JUBILACIONES | 230,863.50 | -24,200.60 | 206,662.90 | 203,774.57 | 203,774.57 | 2,888.33 |
| 1 5 T APORTACIONES A LA SEGURIDAD SOCIAL | 0.00 | 0.00 | 0.00 | 0.00 | 0.00 | 0.00 |
| 1 5 Y APORTACIONES A FONDOS DE ESTABILIZACIÓN | 0.00 | 0.00 | 0.00 | 0.00 | 0.00 | 0.00 |
| 1 5 Z APORTACIONES A FONDOS DE INVERSIÓN Y REESTRUCTURA DE PENSIONES | 0.00 | 0.00 | 0.00 | 0.00 | 0.00 | 0.00 |
| 1 6 PROGRAMAS DE GASTO FEDERALIZADO (GOBIERNO FEDERAL) | 14,621,959.41 | 13,582,989.09 | 28,204,948.50 | 28,126,043.79 | 22,922,379.59 | 78,904.71 |
| 1 6 I GASTO FEDERALIZADO | 14,621,959.41 | 13,582,989.09 | 28,204,948.50 | 28,126,043.79 | 22,922,379.59 | 78,904.71 |
| 2 GASTO NO PROGRAMABLE | 2,084,769.01 | 64,291.02 | 2,149,060.03 | 2,149,060.03 | 2,149,060.03 | 0.00 |
| 2 1 GASTO NO PROGRAMABLE | 2,084,769.01 | 64,291.02 | 2,149,060.03 | 2,149,060.03 | 2,149,060.03 | 0.00 |
| 2 1 C PARTICIPACIONES A ENTIDADES FEDERATIVAS Y MUNICIPIOS | 0.00 | 0.00 | 0.00 | 0.00 | 0.00 | 0.00 |
| 2 1 D COSTO FINANCIERO, DEUDA O APOYOS A DEUDORES Y AHORRADORES DE LA BANCA | 0.00 | 0.00 | 0.00 | 0.00 | 0.00 | 0.00 |
| 2 1 H ADEUDOS DE EJERCICIOS FISCALES ANTERIORES | 2,084,769.01 | 64,291.02 | 2,149,060.03 | 2,149,060.03 | 2,149,060.03 | 0.00 |

BAJO PROTESTA DE DECIR VERDAD DECLARAMOS QUE LOS ESTADOS FINANCIEROS Y SUS NOTAS, SON RAZONABLEMENTE CORRECTOS Y SON RESPONSABILIDAD DEL EMISOR

Fecha: 15/01/2020 03:43:27 p.m.

Apr: Aprobado, AyR: Ampliaciones/Reducciones, PrM: Presupuesto Modificado, Dev: Devengado, Pag: Pagado, SEje: Sub Ejercicio



MUNICIPIO DE CUAUHTEMOC, COL.
Sistema Integral de Contabilidad Gubernamental
GASTO POR CATEGORIA PROGRAMATICA
DEL 1 DE ENERO AL 31 DE DICIEMBRE DE 2019

Análisis por: Modalidad de Programa

| Clave Presupuestaria | Descripción | Apr | Ene-Dic | AyR | Ene-Dic | PrM | Ene-Dic | Dev | Ene-Dic | Pag | Ene-Dic | SEje | Ene-Dic |
|----------------------|-------------|-----|---------|-----|---------|-----|---------|-----|---------|-----|---------|------|---------|
| GGasto-TProg-Mod | | | | | | | | | | | | | |

TOTAL: 124,091,597.65 23,249,967.05 147,341,564.70 144,954,861.61 139,340,565.11 2,386,703.09

- **Indicadores de Postura Fiscal**





MUNICIPIO DE CUAUHTEMOC, COL.
Sistema Integral de Contabilidad Gubernamental
INDICADORES DE POSTURA FISCAL
DEL 1 DE ENERO AL 31 DE DICIEMBRE DE 2019

| Concepto | Estimado | Devengado | Pagado ³ |
|----------|----------|-----------|---------------------|
|----------|----------|-----------|---------------------|

I. Ingresos Presupuestarios(I=1+2)

| | | | |
|--|----------------|----------------|----------------|
| 1. Ingresos del Gobierno de la Entidad Federativa ¹ | | | |
| 2. Ingresos del Sector Paraestatal ⁴ | 124,091,597.65 | 151,082,123.38 | 151,082,123.38 |

II. Egresos Presupuestarios(II=3+4)

| | | | |
|---|----------------|----------------|----------------|
| 3. Egresos del Gobierno de la Entidad Federativa ² | | | |
| 4. Egresos del Sector Paraestatal ² | 124,091,597.65 | 144,954,861.61 | 139,340,565.11 |

III. Balance Presupuestario(Superávit o Déficit)(III = I - II)

11,741,558.27

| Concepto | Estimado | Devengado | Pagado ³ |
|----------|----------|-----------|---------------------|
|----------|----------|-----------|---------------------|

III. Balance Presupuestario(Superávit o Déficit)

11,741,558.27

IV. Intereses, Comisiones y Gastos de la Deuda

682,187.72

V. Balance Primario(Superávit o Déficit)(V = III - IV)

11,059,370.55

| Concepto | Estimado | Devengado | Pagado ³ |
|----------|----------|-----------|---------------------|
|----------|----------|-----------|---------------------|

A. Financiamiento

4,629,999.47

B. Amortización de la Deuda

704,979.27

C. Endeudamiento o desendeudamiento(C = A - B)

3,925,020.20

1. Los Ingresos que se presentan son los Ingresos presupuestarios totales sin incluir los ingresos por financiamientos. Los Ingresos del Gobierno de la Entidad Federativa corresponden a los del Poder Ejecutivo, Legislativo Judicial y Autónomos.
2. Los egresos que se presentan son los egresos presupuestarios totales sin incluir los egresos por amortización. Los egresos del Gobierno de la Entidad Federativa corresponden a los del Poder Ejecutivo, Legislativo, Judicial y Órganos Autónomos.
3. Para Ingresos se reportan los Ingresos recaudados; para egresos se reportan los egresos pagados.

- **Anexos**





MUNICIPIO DE CUAUHTEMOC, COL.
 Sistema Integral de Contabilidad Gubernamental
BALANZA DE COMPROBACION
DEL 1 DE ENERO AL 31 DE DICIEMBRE DE 2019

| Descripción | Saldo Anterior | | Movimientos | | Saldo Actual | |
|--|-----------------------|-------------|-----------------------|-----------------------|----------------------|-------------|
| | Debe | Haber | Debe | Haber | Debe | Haber |
| ACTIVO | | | | | | |
| ACTIVO CIRCULANTE | 26,967,033.70 | 0.00 | 310,953,191.36 | 304,809,550.11 | 33,110,674.95 | 0.00 |
| EFFECTIVO Y EQUIVALENTES | 3,192,902.52 | 0.00 | 298,896,876.04 | 292,725,976.96 | 9,363,801.60 | 0.00 |
| BANCOS/TESORERIA | 3,192,902.52 | 0.00 | 256,801,763.00 | 251,230,873.46 | 8,763,792.06 | 0.00 |
| INVERSIONES TEMPORALES (HASTA 3 MESES) | 0.00 | 0.00 | 42,095,113.04 | 41,495,103.50 | 600,009.54 | 0.00 |
| DERECHOS A RECIBIR EFFECTIVO O EQUIVALENTES | 23,704,396.18 | 0.00 | 5,393,234.52 | 5,370,492.35 | 23,727,138.35 | 0.00 |
| CUENTAS POR COBRAR A CORTO PLAZO | 0.00 | 0.00 | 431,532.85 | 431,532.85 | 0.00 | 0.00 |
| DEUDORES DIVERSOS POR COBRAR A CORTO PLAZO | 2,513,126.73 | 0.00 | 2,011,466.18 | 4,240,346.97 | 284,245.94 | 0.00 |
| DEUDORES POR ANTICIPOS DE TESORERIA A CORTO PLAZO | 1,060.06 | 0.00 | 444,101.59 | 435,980.53 | 9,181.12 | 0.00 |
| PRESTAMOS OTORGADOS A CORTO PLAZO | 21,190,209.39 | 0.00 | 2,403,501.90 | 200,000.00 | 23,393,711.29 | 0.00 |
| OTROS DERECHOS A RECIBIR EFFECTIVO O EQUIVALENTES A CORTO PLAZO | 0.00 | 0.00 | 102,632.00 | 62,632.00 | 40,000.00 | 0.00 |
| DERECHOS A RECIBIR BIENES O SERVICIOS | 69,735.00 | 0.00 | 6,663,080.80 | 6,713,080.80 | 19,735.00 | 0.00 |
| ANTICIPO A PROVEEDORES POR ADQUISICIÓN DE BIENES Y PRESTACION DE SERVICIOS A CORTO PLAZO | 69,735.00 | 0.00 | 480,672.00 | 530,672.00 | 19,735.00 | 0.00 |
| ANTICIPO A CONTRATISTAS POR OBRAS PÚBLICAS A CORTO PLAZO | 0.00 | 0.00 | 6,182,408.80 | 6,182,408.80 | 0.00 | 0.00 |
| ACTIVO NO CIRCULANTE | 100,541,871.86 | 0.00 | 29,508,235.64 | 59,354,086.63 | 70,696,020.87 | 0.00 |
| BIENES INMUEBLES, INFRAESTRUCTURA Y CONSTRUCCIONES EN PROCESO | 82,801,816.96 | 0.00 | 28,126,717.49 | 59,354,086.63 | 51,574,447.82 | 0.00 |
| TERRENOS | 1,320,134.20 | 0.00 | 0.00 | 0.00 | 1,320,134.20 | 0.00 |
| EDIFICIOS NO HABITACIONALES | 12,950,625.86 | 0.00 | 0.00 | 0.00 | 12,950,625.86 | 0.00 |
| CONSTRUCCIONES EN PROCESO EN BIENES DE DOMINIO PÚBLICO | 63,819,673.83 | 0.00 | 28,126,717.49 | 59,354,086.63 | 32,592,304.69 | 0.00 |
| CONSTRUCCIONES EN PROCESO EN BIENES PROPIOS | 890,099.98 | 0.00 | 0.00 | 0.00 | 890,099.98 | 0.00 |
| OTROS BIENES INMUEBLES | 3,821,283.09 | 0.00 | 0.00 | 0.00 | 3,821,283.09 | 0.00 |
| BIENES MUEBLES | 12,469,504.70 | 0.00 | 1,381,518.15 | 0.00 | 13,851,022.85 | 0.00 |
| MOBILIARIO Y EQUIPO DE ADMINISTRACIÓN | 1,192,978.52 | 0.00 | 209,123.62 | 0.00 | 1,402,102.14 | 0.00 |
| MOBILIARIO Y EQUIPO EDUCACIONAL Y RECREATIVO | 131,996.70 | 0.00 | 9,399.99 | 0.00 | 141,396.69 | 0.00 |
| EQUIPO E INSTRUMENTAL MÉDICO Y DE LABORATORIO | 8,349.99 | 0.00 | 0.00 | 0.00 | 8,349.99 | 0.00 |
| VEHÍCULOS Y EQUIPO DE TRANSPORTE | 4,347,159.93 | 0.00 | 307,916.00 | 0.00 | 4,655,075.93 | 0.00 |
| MAQUINARIA, OTROS EQUIPOS Y HERRAMIENTAS | 628,802.26 | 0.00 | 855,078.54 | 0.00 | 1,483,880.80 | 0.00 |
| OTROS BIENES MUEBLES | 6,160,217.30 | 0.00 | 0.00 | 0.00 | 6,160,217.30 | 0.00 |
| ACTIVOS INTANGIBLES | 10,556.00 | 0.00 | 0.00 | 0.00 | 10,556.00 | 0.00 |
| SOFTWARE | 10,556.00 | 0.00 | 0.00 | 0.00 | 10,556.00 | 0.00 |
| ACTIVOS DIFERIDOS | 5,259,994.20 | 0.00 | 0.00 | 0.00 | 5,259,994.20 | 0.00 |



MUNICIPIO DE CUAUHEMOC, COL.
Sistema Integral de Contabilidad Gubernamental
BALANZA DE COMPROBACION
DEL 1 DE ENERO AL 31 DE DICIEMBRE DE 2019

| Descripción | Saldo Anterior | | Movimientos | | Saldo Actual | |
|---|----------------|----------------------|-----------------------|-----------------------|--------------|----------------------|
| | Debe | Haber | Debe | Haber | Debe | Haber |
| ESTUDIOS, FORMULACIÓN Y EVALUACIÓN DE PROYECTOS | 5,259,994.20 | 0.00 | 0.00 | 0.00 | 5,259,994.20 | 0.00 |
| PASIVO | | | | | | |
| PASIVO CIRCULANTE | | | | | | |
| CUENTAS POR PAGAR A CORTO PLAZO | 0.00 | 32,461,573.32 | 157,663,748.39 | 163,238,953.73 | 0.00 | 38,036,778.66 |
| SERVICIOS PERSONALES POR PAGAR A CORTO PLAZO | 0.00 | 31,950,265.80 | 156,881,471.12 | 157,781,492.93 | 0.00 | 32,850,287.61 |
| PROVEEDORES POR PAGAR A CORTO PLAZO | 0.00 | 11,577,170.11 | 67,766,586.98 | 66,773,867.54 | 0.00 | 10,584,450.67 |
| CONTRATISTAS POR OBRAS PÚBLICAS POR PAGAR A CORTO PLAZO | 0.00 | 3,327,488.12 | 29,133,627.63 | 28,573,875.98 | 0.00 | 2,767,736.47 |
| TRANSFERENCIAS OTORGADAS POR PAGAR A CORTO PLAZO | 0.00 | 0.00 | 17,157,137.24 | 22,328,759.16 | 0.00 | 5,171,621.92 |
| RENTACIONES Y CONTRIBUCIONES POR PAGAR A CORTO PLAZO | 0.00 | 31,962.00 | 8,997,572.47 | 9,053,902.42 | 0.00 | 88,291.95 |
| DEVOLUCIONES DE LA LEY DE INGRESO POR PAGAR A CORTO PLAZO | 0.00 | 16,585,102.11 | 33,433,558.62 | 30,661,531.65 | 0.00 | 13,813,075.14 |
| OTRAS CUENTAS POR PAGAR A CORTO PLAZO | 0.00 | 25,766.95 | 392,988.18 | 389,556.18 | 0.00 | 22,334.95 |
| PORCIÓN A CORTO PLAZO DE LA DEUDA PÚBLICA A LARGO PLAZO | 0.00 | 402,776.51 | 0.00 | 0.00 | 0.00 | 402,776.51 |
| PORCIÓN A CORTO PLAZO DE LA DEUDA PÚBLICA INTERNA | 213,475.95 | 0.00 | 704,979.27 | 5,331,321.80 | 0.00 | 4,412,866.58 |
| FONDOS Y BIENES DE TERCEROS EN GARANTÍA Y/O ADMINISTRACIÓN A CORTO PLAZO | 0.00 | 724,783.47 | 77,298.00 | 126,139.00 | 0.00 | 773,624.47 |
| FONDOS EN GARANTÍA A CORTO PLAZO | 0.00 | 724,783.47 | 71,298.00 | 120,139.00 | 0.00 | 773,624.47 |
| OTROS FONDOS DE TERCEROS EN GARANTÍA Y/O ADMINISTRACIÓN A CORTO PLAZO | 0.00 | 0.00 | 6,000.00 | 6,000.00 | 0.00 | 0.00 |
| PASIVO NO CIRCULANTE | 0.00 | 7,561,572.10 | 492,522.30 | 0.00 | 0.00 | 7,069,049.80 |
| DEUDA PÚBLICA A LARGO PLAZO | 0.00 | 7,561,572.10 | 492,522.30 | 0.00 | 0.00 | 7,069,049.80 |
| PRÉSTAMOS DE LA DEUDA INTERNA POR PAGAR A LARGO PLAZO | 0.00 | 7,561,572.10 | 492,522.30 | 0.00 | 0.00 | 7,069,049.80 |
| HACIENDA PÚBLICA/ PATRIMONIO | | | | | | |
| HACIENDA PÚBLICA/ PATRIMONIO CONTRIBUIDO | 0.00 | 10,889,318.56 | 0.00 | 0.00 | 0.00 | 10,889,318.56 |
| DONACIONES DE CAPITAL | 0.00 | 200,500.00 | 0.00 | 0.00 | 0.00 | 200,500.00 |
| DONACIONES DE CAPITAL EN ESPECIE | 0.00 | 200,500.00 | 0.00 | 0.00 | 0.00 | 200,500.00 |
| ACTUALIZACIÓN DE LA HACIENDA PÚBLICA/ PATRIMONIO | 0.00 | 10,688,818.56 | 0.00 | 0.00 | 0.00 | 10,688,818.56 |
| PATRIMONIO MUNICIPAL | 0.00 | 10,688,818.56 | 0.00 | 0.00 | 0.00 | 10,688,818.56 |
| HACIENDA PÚBLICA/ PATRIMONIO GENERADO | 0.00 | 76,596,441.58 | 55,819,110.38 | 1,229,479.74 | 0.00 | 22,006,810.94 |
| RESULTADOS DE EJERCICIOS ANTERIORES | 0.00 | 76,596,441.58 | 55,819,110.38 | 1,229,479.74 | 0.00 | 22,006,810.94 |



MUNICIPIO DE CUAUHEMOC, COL.
 Sistema Integral de Contabilidad Gubernamental
BALANZA DE COMPROBACION
DEL 1 DE ENERO AL 31 DE DICIEMBRE DE 2019

| Descripción | Saldo Anterior | | Movimientos | | Saldo Actual | |
|---|----------------|---------------|---------------------|----------------------|---------------|----------------------|
| | Debe | Haber | Debe | Haber | Debe | Haber |
| SUPERAVIT O DEFICIT DEL EJERCICIO | 1,782,446.95 | 0.00 | 0.00 | 0.00 | 1,782,446.95 | 0.00 |
| SUPERAVIT O DEFICIT DEL EJERCICIO | 0.00 | 1,251,875.92 | 0.00 | 0.00 | 0.00 | 1,251,875.92 |
| RESULTADO DEL EJERCICIO 2003 | 0.00 | 3,243,490.03 | 0.00 | 0.00 | 0.00 | 3,243,490.03 |
| RESULTADO DEL EJERCICIO 2004 | 1,925,415.72 | 0.00 | 0.00 | 0.00 | 1,925,415.72 | 0.00 |
| RESULTADO DEL EJERCICIO 2005 | 0.00 | 3,685,819.48 | 0.00 | 0.00 | 0.00 | 3,685,819.48 |
| RESULTADO DEL EJERCICIO 2006 | 3,352,947.71 | 0.00 | 0.00 | 0.00 | 3,352,947.71 | 0.00 |
| RESULTADO DEL EJERCICIO 2007 | 9,568,421.13 | 0.00 | 0.00 | 0.00 | 9,568,421.13 | 0.00 |
| RESULTADO DEL EJERCICIO 2008 | 525,408.76 | 0.00 | 0.00 | 0.00 | 525,408.76 | 0.00 |
| RESULTADO DEL EJERCICIO 2009 | 0.00 | 1,355,172.78 | 0.00 | 0.00 | 0.00 | 1,355,172.78 |
| RESULTADO DEL EJERCICIO 2010 | 5,192,789.34 | 0.00 | 0.00 | 0.00 | 5,192,789.34 | 0.00 |
| SUPERAVIT O DEFICIT DE EJERCICIOS ANTERIORES | 540,805.37 | 0.00 | 0.00 | 0.00 | 540,805.37 | 0.00 |
| RESULTADO DEL EJERCICIO 2011 | 0.00 | 390,068.42 | 0.00 | 0.00 | 0.00 | 390,068.42 |
| RESULTADO DEL EJERCICIO 2012 | 0.00 | 6,861,239.80 | 0.00 | 0.00 | 0.00 | 6,861,239.80 |
| RESULTADO DEL EJERCICIO 2013 | 0.00 | 16,308,835.99 | 0.00 | 0.00 | 0.00 | 16,308,835.99 |
| RESULTADO DEL EJERCICIO 2014 | 0.00 | 5,703,496.50 | 3,099.24 | 1,840.45 | 0.00 | 5,702,237.71 |
| RESULTADO DEL EJERCICIO 2015 | 0.00 | 896,570.89 | 4,360.43 | 8,771.42 | 0.00 | 900,981.88 |
| RESULTADO DEL EJERCICIO 2016 | 7,604,254.67 | 0.00 | 6,619,125.50 | 51,183.73 | 14,172,196.44 | 0.00 |
| RESULTADO DEL EJERCICIO 2017 | 0.00 | 47,283,741.16 | 36,883,433.32 | 224,848.01 | 0.00 | 10,625,155.85 |
| RESULTADO DEL EJERCICIO 2018 | 0.00 | 20,108,620.26 | 12,309,091.89 | 942,836.13 | 0.00 | 8,742,364.50 |
| INGRESOS | | | | | | |
| INGRESOS DE GESTIÓN | 0.00 | 0.00 | 1,589,356.77 | 34,309,399.32 | 0.00 | 32,720,042.55 |
| IMPUESTOS | 0.00 | 0.00 | 29,038.60 | 18,969,991.89 | 0.00 | 18,940,953.29 |
| IMPUESTO SOBRE LOS INGRESOS | 0.00 | 0.00 | 0.00 | 103,147.20 | 0.00 | 103,147.20 |
| IMPUESTO SOBRE EL PATRIMONIO | 0.00 | 0.00 | 28,500.40 | 13,479,527.45 | 0.00 | 13,451,027.05 |
| IMPUESTO SOBRE LA PRODUCCIÓN, EL CONSUMO Y LAS TRANSACCIONES | 0.00 | 0.00 | 0.00 | 4,809,679.36 | 0.00 | 4,809,679.36 |
| ACCESORIOS | 0.00 | 0.00 | 538.20 | 577,637.88 | 0.00 | 577,099.68 |
| DERECHOS | 0.00 | 0.00 | 981,665.87 | 10,531,459.77 | 0.00 | 9,549,793.90 |
| DERECHOS POR EL USO, GOCE, APROVECHAMIENTO O EXPLOTACIÓN DE BIENES DE DOMINIO PÚBLICO | 0.00 | 0.00 | 0.00 | 622,642.27 | 0.00 | 622,642.27 |
| DERECHOS POR PRESTACIÓN DE SERVICIOS | 0.00 | 0.00 | 981,665.87 | 5,832,449.41 | 0.00 | 4,850,783.54 |
| ACCESORIOS | 0.00 | 0.00 | 0.00 | 29,324.70 | 0.00 | 29,324.70 |
| OTROS DERECHOS | 0.00 | 0.00 | 0.00 | 4,047,043.39 | 0.00 | 4,047,043.39 |
| PRODUCTOS DE TIPO CORRIENTE | 0.00 | 0.00 | 0.00 | 190,934.04 | 0.00 | 190,934.04 |
| PRODUCTOS DERIVADOS DEL USO Y APROVECHAMIENTO DE BIENES NO SUJETOS A RÉGIMEN DE DOMINIO PÚBLICO | 0.00 | 0.00 | 0.00 | 190,934.04 | 0.00 | 190,934.04 |



MUNICIPIO DE CUAUHTEMOC, COL.
 Sistema Integral de Contabilidad Gubernamental
BALANZA DE COMPROBACION
DEL 1 DE ENERO AL 31 DE DICIEMBRE DE 2019

| Descripción | Saldo Anterior | | Movimientos | | Saldo Actual | |
|--|----------------|-------------|-----------------------|-----------------------|----------------------|-----------------------|
| | Debe | Haber | Debe | Haber | Debe | Haber |
| APROVECHAMIENTOS DE TIPO CORRIENTE | 0.00 | 0.00 | 578,652.30 | 4,580,642.11 | 0.00 | 4,001,989.81 |
| MULTAS | 0.00 | 0.00 | 22,812.30 | 326,147.90 | 0.00 | 303,335.60 |
| OTROS APROVECHAMIENTOS | 0.00 | 0.00 | 555,840.00 | 4,254,494.21 | 0.00 | 3,698,654.21 |
| INGRESOS POR VENTA DE BIENES Y SERVICIOS | 0.00 | 0.00 | 0.00 | 36,371.51 | 0.00 | 36,371.51 |
| INGRESOS POR VENTA DE BIENES Y SERVICIOS | 0.00 | 0.00 | 0.00 | 36,371.51 | 0.00 | 36,371.51 |
| PRODUCTOS EN ESTABLECIMIENTOS DEL GOBIERNO | 0.00 | 0.00 | 0.00 | 0.00 | 0.00 | 0.00 |
| PARTICIPACIONES, APORTACIONES, TRANSFERENCIAS, ASIGNACIONES, SUBSIDIOS Y OTRAS AYUDAS | 0.00 | 0.00 | 1,695,139.92 | 114,785,800.50 | 0.00 | 113,090,660.58 |
| PARTICIPACIONES Y APORTACIONES | 0.00 | 0.00 | 1,695,139.92 | 114,785,800.50 | 0.00 | 113,090,660.58 |
| PARTICIPACIONES | 0.00 | 0.00 | 1,695,139.92 | 75,332,613.63 | 0.00 | 73,637,473.71 |
| APORTACIONES | 0.00 | 0.00 | 0.00 | 30,929,605.00 | 0.00 | 30,929,605.00 |
| CONVENIOS | 0.00 | 0.00 | 0.00 | 8,523,581.87 | 0.00 | 8,523,581.87 |
| OTROS INGRESOS | 0.00 | 0.00 | 0.00 | 641,420.78 | 0.00 | 641,420.78 |
| INGRESOS FINANCIEROS | 0.00 | 0.00 | 0.00 | 641,420.78 | 0.00 | 641,420.78 |
| OTROS INGRESOS FINANCIEROS | 0.00 | 0.00 | 0.00 | 641,420.78 | 0.00 | 641,420.78 |
| GASTOS Y OTRAS PÉRDIDAS | 0.00 | 0.00 | 0.00 | 0.00 | 0.00 | 0.00 |
| GASTOS DE FUNCIONAMIENTO | 0.00 | 0.00 | 102,942,648.71 | 3,868,767.95 | 99,073,880.76 | 0.00 |
| SERVICIOS PERSONALES | 0.00 | 0.00 | 73,513,133.67 | 1,036,602.66 | 72,476,531.01 | 0.00 |
| REMUNERACIONES AL PERSONAL DE CARÁCTER PERMANENTE | 0.00 | 0.00 | 37,771,418.86 | 28,352.02 | 37,743,066.84 | 0.00 |
| REMUNERACIONES AL PERSONAL DE CARÁCTER TRANSITORIO | 0.00 | 0.00 | 1,531,305.06 | 5,598.24 | 1,525,706.82 | 0.00 |
| REMUNERACIONES ADICIONALES Y ESPECIALES | 0.00 | 0.00 | 15,496,681.26 | 37,143.86 | 15,459,537.40 | 0.00 |
| SEGURIDAD SOCIAL | 0.00 | 0.00 | 6,128,176.22 | 956,807.56 | 5,171,368.66 | 0.00 |
| OTRAS PRESTACIONES SOCIALES Y ECONOMICAS | 0.00 | 0.00 | 12,585,552.27 | 8,700.98 | 12,576,851.29 | 0.00 |
| MATERIALES Y SUMINISTROS | 0.00 | 0.00 | 7,033,985.51 | 258,081.78 | 6,775,903.73 | 0.00 |
| MATERIALES DE ADMINISTRACION, EMISION DE DOCUMENTOS Y ARTICULOS OFICIALES | 0.00 | 0.00 | 678,894.59 | 25,275.37 | 653,619.22 | 0.00 |
| ALIMENTOS Y UTENSILIOS | 0.00 | 0.00 | 316,671.59 | 8,176.30 | 308,495.29 | 0.00 |
| MATERIALES Y ARTICULOS DE CONSTRUCCION Y DE REPARACION | 0.00 | 0.00 | 863,877.89 | 96,426.44 | 767,451.45 | 0.00 |
| PRODUCTOS QUIMICOS, FARMACEUTICOS Y DE LABORATORIO | 0.00 | 0.00 | 10,585.66 | 1,400.00 | 9,185.66 | 0.00 |
| COMBUSTIBLES, LUBRICANTES Y ADITIVOS | 0.00 | 0.00 | 4,237,646.15 | 114,169.67 | 4,123,476.48 | 0.00 |
| VESTUARIO, BLANCOS, PRENDAS DE PROTECCION Y ARTICULOS DEPORTIVOS | 0.00 | 0.00 | 405,627.21 | 4,980.00 | 400,647.21 | 0.00 |
| HERRAMIENTAS, REFACCIONES Y ACCESORIOS MENORES | 0.00 | 0.00 | 520,682.42 | 7,654.00 | 513,028.42 | 0.00 |



MUNICIPIO DE CUAHTEMOC, COL.
Sistema Integral de Contabilidad Gubernamental
BALANZA DE COMPROBACION
DEL 1 DE ENERO AL 31 DE DICIEMBRE DE 2019

| Descripción | Saldo Anterior | | Movimientos | | Saldo Actual | |
|--|----------------|-------------|-----------------------|-----------------------|-----------------------|-------------|
| | Debe | Haber | Debe | Haber | Debe | Haber |
| SERVICIOS GENERALES | 0.00 | 0.00 | 22,395,529.53 | 2,574,083.51 | 19,821,446.02 | 0.00 |
| SERVICIOS BÁSICOS | 0.00 | 0.00 | 12,373,099.23 | 1,999,239.16 | 10,373,860.07 | 0.00 |
| SERVICIOS DE ARRENDAMIENTO | 0.00 | 0.00 | 81,989.05 | 0.00 | 81,989.05 | 0.00 |
| SERVICIOS PROFESIONALES, CIENTÍFICOS Y TÉCNICOS Y OTROS SERVICIOS | 0.00 | 0.00 | 926,066.93 | 33,396.48 | 892,670.45 | 0.00 |
| SERVICIOS FINANCIEROS, BANCARIOS Y COMERCIALES | 0.00 | 0.00 | 241,189.60 | 0.00 | 241,189.60 | 0.00 |
| SERVICIOS DE INSTALACION, REPARACION, MANTENIMIENTO Y CONSERVACION | 0.00 | 0.00 | 2,119,246.93 | 160,505.94 | 1,958,740.99 | 0.00 |
| SERVICIOS DE COMUNICACION SOCIAL Y PUBLICIDAD | 0.00 | 0.00 | 230,207.96 | 1,392.00 | 228,815.96 | 0.00 |
| SERVICIOS DE TRASLADO Y VIATICOS | 0.00 | 0.00 | 207,962.19 | 0.00 | 207,962.19 | 0.00 |
| SERVICIOS OFICIALES | 0.00 | 0.00 | 2,762,069.84 | 184,066.02 | 2,578,003.82 | 0.00 |
| OTROS SERVICIOS GENERALES | 0.00 | 0.00 | 3,453,697.80 | 195,483.91 | 3,258,213.89 | 0.00 |
| TRANSFERENCIAS, ASIGNACIONES, SUBSIDIOS Y OTRAS AYUDAS | 0.00 | 0.00 | 21,195,212.98 | 303,895.41 | 20,891,317.57 | 0.00 |
| SUBSIDIOS Y SUBENCIONES | 0.00 | 0.00 | 5,859,642.81 | 95,010.77 | 5,764,632.04 | 0.00 |
| SUBSIDIOS | 0.00 | 0.00 | 5,859,642.81 | 95,010.77 | 5,764,632.04 | 0.00 |
| AYUDAS SOCIALES | 0.00 | 0.00 | 4,000,462.97 | 134,736.00 | 3,865,726.97 | 0.00 |
| AYUDAS SOCIALES A PERSONAS | 0.00 | 0.00 | 2,788,985.65 | 134,736.00 | 2,654,249.65 | 0.00 |
| AYUDAS SOCIALES A INSTITUCIONES | 0.00 | 0.00 | 1,211,477.32 | 0.00 | 1,211,477.32 | 0.00 |
| PENSIONES Y JUBILACIONES | 0.00 | 0.00 | 11,335,107.20 | 74,148.64 | 11,260,958.56 | 0.00 |
| JUBILACIONES | 0.00 | 0.00 | 11,335,107.20 | 74,148.64 | 11,260,958.56 | 0.00 |
| INTERESES, COMISIONES Y OTROS GASTOS DE LA DEUDA PUBLICA | 0.00 | 0.00 | 682,187.72 | 0.00 | 682,187.72 | 0.00 |
| INTERESES DE LA DEUDA PUBLICA | 0.00 | 0.00 | 682,187.72 | 0.00 | 682,187.72 | 0.00 |
| INTERESES DE LA DEUDA PÚBLICA INTERNA | 0.00 | 0.00 | 682,187.72 | 0.00 | 682,187.72 | 0.00 |
| CUENTAS DE CIERRE CONTABLE | 0.00 | 0.00 | 0.00 | 0.00 | 0.00 | 0.00 |
| CUENTAS DE ORDEN CONTABLES | 0.00 | 0.00 | 0.00 | 0.00 | 0.00 | 0.00 |
| CUENTAS DE ORDEN PRESUPUESTARIAS | 0.00 | 0.00 | 463,592,714.35 | 463,592,714.35 | 0.00 | 0.00 |
| LEY DE INGRESOS | 0.00 | 0.00 | 124,091,597.65 | 0.00 | 124,091,597.65 | 0.00 |
| LEY DE INGRESOS ESTIMADA | 0.00 | 0.00 | 16,403,664.32 | 0.00 | 16,403,664.32 | 0.00 |
| IMPUESTOS | 0.00 | 0.00 | 9,067,415.56 | 0.00 | 9,067,415.56 | 0.00 |
| DERECHOS | 0.00 | 0.00 | 347,140.61 | 0.00 | 347,140.61 | 0.00 |
| PRODUCTOS DE TIPO CORRIENTE | 0.00 | 0.00 | 1,616,817.63 | 0.00 | 1,616,817.63 | 0.00 |
| APROVECHAMIENTOS DE TIPO CORRIENTE | 0.00 | 0.00 | 96,656,559.53 | 0.00 | 96,656,559.53 | 0.00 |
| PARTICIPACIONES Y APORTACIONES. | 0.00 | 0.00 | 155,070,401.07 | 150,871,196.52 | 4,199,204.55 | 0.00 |
| LEY DE INGRESOS POR EJECUTAR | 0.00 | 0.00 | 155,070,401.07 | 150,871,196.52 | 4,199,204.55 | 0.00 |



MUNICIPIO DE CUAUHTEMOC, COL.
 Sistema Integral de Contabilidad Gubernamental
BALANZA DE COMPROBACION
DEL 1 DE ENERO AL 31 DE DICIEMBRE DE 2019

| Descripción | Saldo Anterior | | Movimientos | | Saldo Actual | |
|--|----------------|-------------|-----------------------|-----------------------|----------------------|-----------------------|
| | Debe | Haber | Debe | Haber | Debe | Haber |
| IMPUESTOS | 0.00 | 0.00 | 18,969,991.89 | 17,184,741.36 | 1,785,250.53 | 0.00 |
| DERECHOS | 0.00 | 0.00 | 10,531,459.77 | 10,310,792.75 | 220,667.02 | 0.00 |
| PRODUCTOS DE TIPO CORRIENTE | 0.00 | 0.00 | 832,354.82 | 347,140.61 | 485,214.21 | 0.00 |
| APROVECHAMIENTOS DE TIPO CORRIENTE | 0.00 | 0.00 | 4,782,317.11 | 3,217,630.79 | 1,564,686.32 | 0.00 |
| INGRESOS POR VENTA DE BIENES Y SERVICIOS | 0.00 | 0.00 | 36,371.51 | 0.00 | 36,371.51 | 0.00 |
| PARTICIPACIONES Y APORTACIONES. | 0.00 | 0.00 | 115,287,906.50 | 115,180,891.54 | 107,014.96 | 0.00 |
| INGRESOS DERIVADOS DE FINANCIAMIENTOS | 0.00 | 0.00 | 4,629,999.47 | 4,629,999.47 | 0.00 | 0.00 |
| MODIFICACIONES A LA LEY DE INGRESOS ESTIMADA | 0.00 | 0.00 | 23,495,102.18 | 703,781.00 | 22,791,321.18 | 0.00 |
| IMPUESTOS | 0.00 | 0.00 | 752,038.44 | 0.00 | 752,038.44 | 0.00 |
| DERECHOS | 0.00 | 0.00 | 261,711.32 | 0.00 | 261,711.32 | 0.00 |
| APROVECHAMIENTOS DE TIPO CORRIENTE | 0.00 | 0.00 | 1,022,160.86 | 201,675.00 | 820,485.86 | 0.00 |
| PARTICIPACIONES Y APORTACIONES. | 0.00 | 0.00 | 16,829,192.09 | 502,106.00 | 16,327,086.09 | 0.00 |
| INGRESOS DERIVADOS DE FINANCIAMIENTOS | 0.00 | 0.00 | 4,629,999.47 | 0.00 | 4,629,999.47 | 0.00 |
| LEY DE INGRESOS DEVENGADA | 0.00 | 0.00 | 157,651,116.76 | 157,651,116.76 | 0.00 | 0.00 |
| IMPUESTOS | 0.00 | 0.00 | 18,999,030.49 | 18,999,030.49 | 0.00 | 0.00 |
| DERECHOS | 0.00 | 0.00 | 11,513,125.64 | 11,513,125.64 | 0.00 | 0.00 |
| PRODUCTOS DE TIPO CORRIENTE | 0.00 | 0.00 | 832,354.82 | 832,354.82 | 0.00 | 0.00 |
| APROVECHAMIENTOS DE TIPO CORRIENTE | 0.00 | 0.00 | 5,159,294.41 | 5,159,294.41 | 0.00 | 0.00 |
| INGRESOS POR VENTA DE BIENES Y SERVICIOS | 0.00 | 0.00 | 36,371.51 | 36,371.51 | 0.00 | 0.00 |
| PARTICIPACIONES Y APORTACIONES. | 0.00 | 0.00 | 116,480,940.42 | 116,480,940.42 | 0.00 | 0.00 |
| INGRESOS DERIVADOS DE FINANCIAMIENTOS | 0.00 | 0.00 | 4,629,999.47 | 4,629,999.47 | 0.00 | 0.00 |
| LEY DE INGRESOS RECAUDADA | 0.00 | 0.00 | 3,284,496.69 | 154,366,620.07 | 0.00 | 151,082,123.38 |
| IMPUESTOS | 0.00 | 0.00 | 29,038.60 | 18,969,991.89 | 18,940,953.29 | 0.00 |
| DERECHOS | 0.00 | 0.00 | 981,665.87 | 10,531,459.77 | 9,549,793.90 | 0.00 |
| PRODUCTOS DE TIPO CORRIENTE | 0.00 | 0.00 | 0.00 | 832,354.82 | 832,354.82 | 0.00 |
| APROVECHAMIENTOS DE TIPO CORRIENTE | 0.00 | 0.00 | 578,652.30 | 4,580,642.11 | 4,001,989.81 | 0.00 |
| INGRESOS POR VENTA DE BIENES Y SERVICIOS | 0.00 | 0.00 | 0.00 | 36,371.51 | 36,371.51 | 0.00 |
| PARTICIPACIONES Y APORTACIONES. | 0.00 | 0.00 | 1,695,139.92 | 114,785,800.50 | 113,090,660.58 | 0.00 |
| INGRESOS DERIVADOS DE FINANCIAMIENTOS | 0.00 | 0.00 | 0.00 | 4,629,999.47 | 4,629,999.47 | 0.00 |
| PRESUPUESTO DE EGRESOS | 0.00 | 0.00 | 859,088,271.12 | 859,088,271.12 | 0.00 | 0.00 |
| PRESUPUESTO DE EGRESOS APROBADO | 0.00 | 0.00 | 0.00 | 124,091,597.65 | 0.00 | 124,091,597.65 |
| SERVICIOS PERSONALES | 0.00 | 0.00 | 0.00 | 76,041,191.54 | 76,041,191.54 | 0.00 |
| MATERIALES Y SUMINISTROS | 0.00 | 0.00 | 0.00 | 6,541,008.12 | 6,541,008.12 | 0.00 |
| SERVICIOS GENERALES | 0.00 | 0.00 | 0.00 | 8,473,535.78 | 8,473,535.78 | 0.00 |
| TRANSFERENCIAS, ASIGNACIONES, SUBSIDIOS Y OTRAS AYUDAS | 0.00 | 0.00 | 0.00 | 22,912,019.90 | 22,912,019.90 | 0.00 |
| BIENES MUEBLES, INMUEBLES E INTANGIBLES | 0.00 | 0.00 | 0.00 | 45,465.30 | 45,465.30 | 0.00 |



MUNICIPIO DE CUAHTEMOC, COL.
Sistema Integral de Contabilidad Gubernamental
BALANZA DE COMPROBACION
DEL 1 DE ENERO AL 31 DE DICIEMBRE DE 2019

| Descripción | Saldo Anterior | | Movimientos | | Saldo Actual | |
|--|----------------|-------------|-----------------------|-----------------------|---------------------|----------------------|
| | Debe | Haber | Debe | Haber | Debe | Haber |
| INVERSION PUBLICA | 0.00 | 0.00 | 0.00 | 7,993,608.00 | 0.00 | 7,993,608.00 |
| DEUDA PUBLICA | 0.00 | 0.00 | 0.00 | 2,084,769.01 | 0.00 | 2,084,769.01 |
| PRESUPUESTO DE EGRESOS POR EJERCER | 0.00 | 0.00 | 201,920,553.77 | 199,533,958.38 | 2,386,595.39 | 0.00 |
| SERVICIOS PERSONALES | 0.00 | 0.00 | 85,594,772.48 | 83,651,760.29 | 1,943,012.19 | 0.00 |
| MATERIALES Y SUMINISTROS | 0.00 | 0.00 | 13,464,868.52 | 13,458,981.31 | 5,887.21 | 0.00 |
| SERVICIOS GENERALES | 0.00 | 0.00 | 27,875,999.76 | 27,607,898.28 | 268,101.48 | 0.00 |
| TRANSFERENCIAS, ASIGNACIONES, SUBSIDIOS Y OTRAS AYUDAS | 0.00 | 0.00 | 27,605,253.63 | 27,489,407.00 | 115,846.63 | 0.00 |
| BIENES MUEBLES, INMUEBLES E INTANGIBLES | 0.00 | 0.00 | 1,462,552.16 | 1,462,552.16 | 0.00 | 0.00 |
| INVERSION PUBLICA | 0.00 | 0.00 | 43,260,240.61 | 43,206,492.73 | 53,747.88 | 0.00 |
| DEUDA PUBLICA | 0.00 | 0.00 | 2,656,866.61 | 2,656,866.61 | 0.00 | 0.00 |
| MODIFICACIONES AL PRESUPUESTO DE EGRESOS APROBADO | 0.00 | 0.00 | 50,369,610.41 | 73,619,577.46 | 0.00 | 23,249,967.05 |
| SERVICIOS PERSONALES | 0.00 | 0.00 | 10,112,038.12 | 8,490,389.78 | 1,621,648.34 | 0.00 |
| MATERIALES Y SUMINISTROS | 0.00 | 0.00 | 6,417,363.00 | 6,658,145.82 | 0.00 | 240,782.82 |
| SERVICIOS GENERALES | 0.00 | 0.00 | 5,209,874.75 | 16,825,886.47 | 0.00 | 11,616,011.72 |
| TRANSFERENCIAS, ASIGNACIONES, SUBSIDIOS Y OTRAS AYUDAS | 0.00 | 0.00 | 6,294,194.02 | 4,389,338.32 | 1,904,855.70 | 0.00 |
| BIENES MUEBLES, INMUEBLES E INTANGIBLES | 0.00 | 0.00 | 81,034.01 | 1,417,086.86 | 0.00 | 1,336,052.85 |
| INVERSION PUBLICA | 0.00 | 0.00 | 21,747,299.93 | 35,266,632.61 | 0.00 | 13,519,332.68 |
| DEUDA PUBLICA | 0.00 | 0.00 | 507,806.58 | 572,097.60 | 0.00 | 64,291.02 |
| PRESUPUESTO DE EGRESOS COMPROMETIDO | 0.00 | 0.00 | 153,825,081.33 | 153,824,973.63 | 107.70 | 0.00 |
| SERVICIOS PERSONALES | 0.00 | 0.00 | 74,576,324.83 | 74,576,324.83 | 0.00 | 0.00 |
| MATERIALES Y SUMINISTROS | 0.00 | 0.00 | 7,299,700.09 | 7,299,700.09 | 0.00 | 0.00 |
| SERVICIOS GENERALES | 0.00 | 0.00 | 24,972,107.04 | 24,972,107.04 | 0.00 | 0.00 |
| TRANSFERENCIAS, ASIGNACIONES, SUBSIDIOS Y OTRAS AYUDAS | 0.00 | 0.00 | 21,499,108.39 | 21,499,108.39 | 0.00 | 0.00 |
| BIENES MUEBLES, INMUEBLES E INTANGIBLES | 0.00 | 0.00 | 1,381,518.15 | 1,381,518.15 | 0.00 | 0.00 |
| INVERSION PUBLICA | 0.00 | 0.00 | 21,947,262.80 | 21,947,155.10 | 107.70 | 0.00 |
| DEUDA PUBLICA | 0.00 | 0.00 | 2,149,060.03 | 2,149,060.03 | 0.00 | 0.00 |
| PRESUPUESTO DE EGRESOS DEVENGADO | 0.00 | 0.00 | 154,285,937.35 | 154,064,209.33 | 221,728.02 | 0.00 |
| SERVICIOS PERSONALES | 0.00 | 0.00 | 74,540,113.69 | 74,540,113.69 | 0.00 | 0.00 |
| MATERIALES Y SUMINISTROS | 0.00 | 0.00 | 7,228,087.19 | 7,147,059.93 | 81,027.26 | 0.00 |
| SERVICIOS GENERALES | 0.00 | 0.00 | 25,117,717.11 | 24,979,716.35 | 138,000.76 | 0.00 |
| TRANSFERENCIAS, ASIGNACIONES, SUBSIDIOS Y OTRAS AYUDAS | 0.00 | 0.00 | 21,434,216.08 | 21,431,516.08 | 2,700.00 | 0.00 |
| BIENES MUEBLES, INMUEBLES E INTANGIBLES | 0.00 | 0.00 | 1,381,518.15 | 1,381,518.15 | 0.00 | 0.00 |
| INVERSION PUBLICA | 0.00 | 0.00 | 22,435,225.10 | 22,435,225.10 | 0.00 | 0.00 |



MUNICIPIO DE CUAUHTEMOC, COL.
 Sistema Integral de Contabilidad Gubernamental
BALANZA DE COMPROBACION
DEL 1 DE ENERO AL 31 DE DICIEMBRE DE 2019

| Descripción | Saldo Anterior | | Movimientos | | Saldo Actual | |
|--|-----------------------|-----------------------|-------------------------|-------------------------|-----------------------|-----------------------|
| | Debe | Haber | Debe | Haber | Debe | Haber |
| DEUDA PUBLICA | 0.00 | 0.00 | 2,149,060.03 | 2,149,060.03 | 0.00 | 0.00 |
| PRESUPUESTO DE EGRESOS EJERCIDO | 0.00 | 0.00 | 154,374,999.56 | 148,982,431.08 | 5,392,568.48 | 0.00 |
| SERVICIOS PERSONALES | 0.00 | 0.00 | 74,837,549.47 | 74,837,549.47 | 0.00 | 0.00 |
| MATERIALES Y SUMINISTROS | 0.00 | 0.00 | 6,929,933.23 | 6,910,495.63 | 19,437.60 | 0.00 |
| SERVICIOS GENERALES | 0.00 | 0.00 | 25,055,689.60 | 24,930,350.88 | 125,338.72 | 0.00 |
| TRANSFERENCIAS, ASIGNACIONES, SUBSIDIOS Y OTRAS AYUDAS | 0.00 | 0.00 | 21,586,023.98 | 21,541,896.02 | 44,127.96 | 0.00 |
| BIENES MUEBLES, INMUEBLES E INTANGIBLES | 0.00 | 0.00 | 1,381,518.15 | 1,381,518.15 | 0.00 | 0.00 |
| INVERSION PUBLICA | 0.00 | 0.00 | 22,435,225.10 | 17,231,560.90 | 5,203,664.20 | 0.00 |
| DEUDA PUBLICA | 0.00 | 0.00 | 2,149,060.03 | 2,149,060.03 | 0.00 | 0.00 |
| PRESUPUESTO DE EGRESOS PAGADO | 0.00 | 0.00 | 144,312,088.70 | 4,971,523.59 | 139,340,565.11 | 0.00 |
| SERVICIOS PERSONALES | 0.00 | 0.00 | 73,810,569.45 | 1,334,038.44 | 72,476,531.01 | 0.00 |
| MATERIALES Y SUMINISTROS | 0.00 | 0.00 | 6,716,393.95 | 40,955.08 | 6,675,438.87 | 0.00 |
| SERVICIOS GENERALES | 0.00 | 0.00 | 22,208,163.30 | 2,650,056.76 | 19,558,106.54 | 0.00 |
| TRANSFERENCIAS, ASIGNACIONES, SUBSIDIOS Y OTRAS AYUDAS | 0.00 | 0.00 | 21,302,892.92 | 458,403.31 | 20,844,489.61 | 0.00 |
| BIENES MUEBLES, INMUEBLES E INTANGIBLES | 0.00 | 0.00 | 1,381,518.15 | 0.00 | 1,381,518.15 | 0.00 |
| INVERSION PUBLICA | 0.00 | 0.00 | 16,743,490.90 | 488,070.00 | 16,255,420.90 | 0.00 |
| DEUDA PUBLICA | 0.00 | 0.00 | 2,149,060.03 | 0.00 | 2,149,060.03 | 0.00 |
| CUENTAS DE CIERRE PRESUPUESTARIO | | | | | | |
| TOTAL: | 158,214,871.16 | 158,214,871.16 | 2,005,222,339.64 | 2,005,222,339.64 | 563,464,705.41 | 563,464,705.41 |



MUNICIPIO DE CUAUHEMOC, COL.
Sistema Integral de Contabilidad Gubernamental
ESTADO DE SITUACION FINANCIERA DETALLADO - LDF
AL 31 DE DICIEMBRE DE 2018 Y AL 31 DE DICIEMBRE DE 2019

| Concepto (c) | 2019 (d) | 31/Dic/2018 (e) | Concepto (c) | 2019 (d) | 31/Dic/2018 (e) |
|--|---------------|-----------------|---|---------------|-----------------|
| ACTIVO | | | | | |
| Activo Circulante | | | | | |
| a. Efectivo y Equivalentes (a=a1+a2+a3+a4+a5+a6+a7) | 9,363,801.60 | 3,192,902.52 | a. Cuentas por Pagar a Corto Plazo (a=a1+a2+a3+a4+a5+a6+a7+a8+a9) | 32,850,287.61 | 31,950,265.80 |
| a1) Efectivo | 0.00 | 0.00 | a1) Servicios Personales por Pagar a Corto Plazo | 10,584,450.67 | 11,577,170.11 |
| a2) Bancos/Tesorería | 8,763,792.06 | 3,192,902.52 | a2) Proveedores por Pagar a Corto Plazo | 2,767,736.47 | 3,327,488.12 |
| a3) Bancos/Dependencias y Otros | 0.00 | 0.00 | a3) Contratistas por Obras Públicas por Pagar a Corto Plazo | 5,171,621.92 | 0.00 |
| a4) Inversiones Temporales (Hasta 3 meses) | 600,009.54 | 0.00 | a4) Participaciones y Aportaciones por Pagar a Corto Plazo | 0.00 | 0.00 |
| a5) Fondos con Afectación Específica | 0.00 | 0.00 | a5) Transferencias Otorgadas por Pagar a Corto Plazo | 88,291.95 | 31,962.00 |
| a6) Depósitos de Fondos de Terceros en Garantía y/o Administración | 0.00 | 0.00 | a6) Intereses, Comisiones y Otros Gastos de la Deuda Pública por Pagar a Corto Plazo | 0.00 | 0.00 |
| a7) Otros Efectivos y Equivalentes | 0.00 | 0.00 | a7) Retenciones y Contribuciones por Pagar a Corto Plazo | 13,813,075.14 | 16,585,102.11 |
| b. Derechos a Recibir Efectivo o Equivalentes (b=b1+b2+b3+b4+b5+b6+b7) | 23,727,138.35 | 23,704,396.18 | a8) Devoluciones de la Ley de Ingresos por Pagar a Corto Plazo | 22,334.95 | 25,786.95 |
| b1) Inversiones Financieras de Corto Plazo | 0.00 | 0.00 | a9) Otras Cuentas por Pagar a Corto Plazo | 402,776.51 | 402,776.51 |
| b2) Cuentas por Cobrar a Corto Plazo | 0.00 | 0.00 | b. Documentos por Pagar a Corto Plazo (b=b1+b2+b3) | 0.00 | 0.00 |
| b3) Deudores Diversos por Cobrar a Corto Plazo | 284,245.94 | 2,513,126.73 | b1) Documentos Comerciales por Pagar a Corto Plazo | 0.00 | 0.00 |
| b4) Ingresos por Recuperar a Corto Plazo | 0.00 | 0.00 | b2) Documentos con Contratistas por Obras Públicas por Pagar a Corto Plazo | 0.00 | 0.00 |
| b5) Deudores por Anticipos de la Tesorería a Corto Plazo | 9,181.12 | 1,060.06 | b3) Otros Documentos por Pagar a Corto Plazo | 0.00 | 0.00 |
| b6) Préstamos Otorgados a Corto Plazo | 23,393,711.29 | 21,190,209.39 | c. Porción a Corto Plazo de la Deuda Pública a Largo Plazo (c=c1+c2) | 4,412,866.58 | -213,475.95 |
| b7) Otros Derechos a Recibir Efectivo o Equivalentes a Corto Plazo | 40,000.00 | 0.00 | c1) Porción a Corto Plazo de la Deuda Pública | 4,412,866.58 | -213,475.95 |
| c. Derechos a Recibir Bienes o Servicios (c=c1+c2+c3+c4+c5) | 19,735.00 | 69,735.00 | c2) Porción a Corto Plazo de Arrendamiento Financiero | 0.00 | 0.00 |
| c1) Anticipo a Proveedores por Adquisición de Bienes y Prestación de Servicios a Corto Plazo | 19,735.00 | 69,735.00 | d. Títulos y Valores a Corto Plazo | 0.00 | 0.00 |
| c2) Anticipo a Proveedores por Adquisición de Bienes Inmuebles y Muebles a Corto Plazo | 0.00 | 0.00 | e. Pasivos Diferidos a Corto Plazo (e=e1+e2+e3) | 0.00 | 0.00 |
| c3) Anticipo a Proveedores por Adquisición de Bienes Intangibles a Corto Plazo | 0.00 | 0.00 | e1) Ingresos Cobrados por Adelantado a Corto Plazo | 0.00 | 0.00 |
| c4) Anticipo a Contratistas por Obras Públicas a Corto Plazo | 0.00 | 0.00 | e2) Intereses Cobrados por Adelantado a Corto Plazo | 0.00 | 0.00 |
| c5) Otros Derechos a Recibir Bienes o Servicios a Corto Plazo | 0.00 | 0.00 | e3) Otros Pasivos Diferidos a Corto Plazo | 0.00 | 0.00 |
| d. Inventarios (d=d1+d2+d3+d4+d5) | 0.00 | 0.00 | f. Fondos y Bienes de Terceros en Garantía y/o Administración a Corto Plazo (f=f1+f2+f3+f4+f5+f6) | 773,624.47 | 724,783.47 |
| d1) Inventario de Mercancías para Venta | 0.00 | 0.00 | f1) Fondos en Garantía a Corto Plazo | 773,624.47 | 724,783.47 |
| d2) Inventario de Mercancías Terminadas | 0.00 | 0.00 | f2) Fondos en Administración a Corto Plazo | 0.00 | 0.00 |
| d3) Inventario de Mercancías en Proceso de Elaboración para Producción | 0.00 | 0.00 | f3) Fondos Contingentes a Corto Plazo | 0.00 | 0.00 |
| d4) Inventario de Materias Primas, Materiales y Suministros | 0.00 | 0.00 | f4) Fondos de Fideicomisos, Mandatos y Contratos Análogos a Corto Plazo | 0.00 | 0.00 |
| d5) Bienes en Tránsito | 0.00 | 0.00 | f5) Otros Fondos de Terceros en Garantía y/o Administración a Corto Plazo | 0.00 | 0.00 |
| e. Almacenes | 0.00 | 0.00 | f6) Valores y Bienes en Garantía a Corto Plazo | 0.00 | 0.00 |
| f. Estimación por Pérdida o Deterioro de Activos Circulantes | 0.00 | 0.00 | g. Provisiones a Corto Plazo (g=g1+g2+g3) | 0.00 | 0.00 |



MUNICIPIO DE CUAUHEMOC, COL.
Sistema Integral de Contabilidad Gubernamental
ESTADO DE SITUACION FINANCIERA DETALLADO - LDF
AL 31 DE DICIEMBRE DE 2018 Y AL 31 DE DICIEMBRE DE 2019


| Concepto (c) | 2019 (d) | 31/Dic/2018 (e) | Concepto (c) | 2019 (d) | 31/Dic/2018 (e) |
|--|-----------------------|-----------------------|--|-----------------------|-----------------------|
| (f=f1+f2) | | | | | |
| f1) Estimaciones para Cuentas Incobrables por Derechos a Recibir Efectivo o Equivalentes | 0.00 | 0.00 | g1) Provisión para Demandas y Juicios a Corto Plazo | 0.00 | 0.00 |
| f2) Estimación por Deterioro de Inventarios | 0.00 | 0.00 | g2) Provisión para Contingencias a Corto Plazo | 0.00 | 0.00 |
| g. Otros Activos Circulantes (g=g1+g2+g3+g4) | 0.00 | 0.00 | g3) Otras Provisiones a Corto Plazo | 0.00 | 0.00 |
| g1) Valores en Garantía | 0.00 | 0.00 | h. Otros Pasivos a Corto Plazo (h=h1+h2+h3) | 0.00 | 0.00 |
| g2) Bienes en Garantía (excluye depósitos de fondos) | 0.00 | 0.00 | h1) Ingresos por Clasificar | 0.00 | 0.00 |
| g3) Bienes Derivados de Embargos, Decomisos, Aseguramientos y Dación en Pago | 0.00 | 0.00 | h2) Recaudación por Participar | 0.00 | 0.00 |
| g4) Adquisición con Fondos de Terceros | 0.00 | 0.00 | h3) Otros Pasivos Circulantes | 0.00 | 0.00 |
| IA. Total de Activos Circulantes (IA = a + b + c + d + e + f + g) | 33,110,674.95 | 26,967,933.70 | IIA. Total de Pasivos Circulantes (IIA = a + b + c + d + e + f + g + h) | 38,036,778.66 | 32,461,573.32 |
| Activo No Circulante | | | Pasivo No Circulante | | |
| a. Inversiones Financieras a Largo Plazo | 0.00 | 0.00 | a. Cuentas por Pagar a Largo Plazo | 0.00 | 0.00 |
| b. Derechos a Recibir Efectivo o Equivalentes a Largo Plazo | 0.00 | 0.00 | b. Documentos por Pagar a Largo Plazo | 0.00 | 0.00 |
| c. Bienes Inmuebles, Infraestructura y Construcciones en Proceso | 51,574,447.82 | 82,801,816.56 | c. Deuda Pública a Largo Plazo | 7,069,049.80 | 7,561,572.10 |
| d. Bienes Muebles | 13,851,022.85 | 12,469,504.70 | d. Pasivos Diferidos a Largo Plazo | 0.00 | 0.00 |
| e. Activos Intangibles | 10,556.00 | 10,556.00 | e. Fondos y Bienes de Terceros en Garantía y/o en Administración a Largo Plazo | 0.00 | 0.00 |
| f. Depreciación, Deterioro y Amortización Acumulada de Bienes | 0.00 | 0.00 | f. Provisiones a Largo Plazo | 0.00 | 0.00 |
| g. Activos Diferidos | 5,259,994.20 | 5,259,994.20 | IIIB. Total de Pasivos No Circulantes (IIIB = a + b + c + d + e + f) | 7,069,049.80 | 7,561,572.10 |
| h. Estimación por pérdida o Deterioro de Activos no Circulantes | 0.00 | 0.00 | II. Total del Pasivo (II = IIA + IIIB) | 45,105,828.46 | 40,023,145.42 |
| i. Otros Activos no Circulantes | 0.00 | 0.00 | HACIENDA PÚBLICA/PATRIMONIO | | |
| IB. Total de Activos No Circulantes (IB = a + b + c + d + e + f + g + h + i) | 70,696,020.87 | 100,541,871.86 | IIIA. Hacienda Pública/Patrimonio Contribuido (IIIA = a + b + c) | 10,889,318.56 | 10,889,318.56 |
| I. Total del Activo (I = IA + IB) | 103,806,695.82 | 127,509,905.56 | a. Aportaciones | 0.00 | 0.00 |
| | | | b. Donaciones de Capital | 200,500.00 | 200,500.00 |
| | | | c. Actualización de la Hacienda Pública/Patrimonio | 10,688,818.56 | 10,688,818.56 |
| | | | IIIB. Hacienda Pública/Patrimonio Generado (IIIB = a + b + c + d + e) | 47,811,548.80 | 76,596,441.58 |
| | | | a. Resultados del Ejercicio (Ahorro/ Desahorro) | 25,804,737.86 | 0.00 |
| | | | b. Resultados de Ejercicios Anteriores | 22,006,810.94 | 76,596,441.58 |
| | | | c. Revalúos | 0.00 | 0.00 |
| | | | d. Reservas | 0.00 | 0.00 |
| | | | e. Rectificaciones de Resultados de Ejercicios Anteriores | 0.00 | 0.00 |
| | | | IIIC. Exceso o Insuficiencia en la Actualización de la Hacienda Pública/Patrimonio (IIIC=a+b) | 0.00 | 0.00 |
| | | | a. Resultado por Posición Monetaria | 0.00 | 0.00 |
| | | | b. Resultado por Tenencia de Activos no Monetarios | 0.00 | 0.00 |
| | | | III. Total Hacienda Pública/Patrimonio (III = IIIA + IIIB + IIIC) | 58,700,867.36 | 87,485,760.14 |
| | | | IV. Total del Pasivo y Hacienda Pública/Patrimonio (IV = II + III) | 103,806,695.82 | 127,509,905.56 |




MUNICIPIO DE CUAUHTEMOC, COL.
Sistema Integral de Contabilidad Gubernamental
ESTADO DE SITUACION FINANCIERA DETALLADO - LDF
AL 31 DE DICIEMBRE DE 2018 Y AL 31 DE DICIEMBRE DE 2019

| Concepto (c) | 2019 (d) | 31/Dic/2018 (e) | Concepto (c) | 2019 (d) | 31/Dic/2018 (e) |
|--------------|----------|-----------------|--------------|----------|-----------------|
|--------------|----------|-----------------|--------------|----------|-----------------|

Nota: Estas firmas corresponden al ESTADO DE SITUACION FINANCIERA DETALLADO - LDF


 PRESIDENTE
LIC. RAFAEL MENDOZA GODINEZ

PRESIDENCIA
 MUNICIPAL
 CUAUHTEMOC, COL.


 TESORERA MUNICIPAL
C. P. DANIA IVET MENDEZ CARDENAS


 OFICIAL MAYOR
Maria Teresa Silva
C. MARIA TERESA SILVA GONZÁLEZ

H. AYUNTAMIENTO
 CUAUHTEMOC, COL.
 OFICIALIA MAYOR



MUNICIPIO DE CUAUHTEMOC, COL.
Sistema Integral de Contabilidad Gubernamental
INFORME ANALITICO DE LA DEUDA PUBLICA Y OTROS PASIVOS - LDF
DEL 1 DE ENERO AL 31 DE DICIEMBRE DE 2019

| Denominación de la Deuda Pública y Otros Pasivos (c) | Saldo al 31/Dic/2018 (d) | Disposiciones del Periodo (e) | Amortizaciones del Periodo (f) | Revaluaciones, Reclasificaciones y Otros Ajustes (g) | Saldo Final del Periodo (h) h = d+e-f+g | Pago de Intereses del Periodo (i) | Pago de Comisiones y demás Costos asociados durante el Periodo (j) |
|--|--------------------------|-------------------------------|--------------------------------|--|--|-----------------------------------|--|
| 1. Deuda Pública (1=A+B) | 7,556,896.18 | 0.00 | 704,979.27 | 0.00 | 6,851,916.91 | 682,187.72 | 0.00 |
| A. Corto Plazo (A=a1+a2+a3) | -4,675.92 | 0.00 | 704,979.27 | 492,522.30 | -217,132.89 | 682,187.72 | 0.00 |
| a1) Instituciones de Crédito | -4,675.92 | 0.00 | 704,979.27 | 492,522.30 | -217,132.89 | 682,187.72 | 0.00 |
| a2) Títulos y Valores | 0.00 | 0.00 | 0.00 | 0.00 | 0.00 | 0.00 | 0.00 |
| a3) Arrendamientos Financieros | 0.00 | 0.00 | 0.00 | 0.00 | 0.00 | 0.00 | 0.00 |
| B. Largo Plazo (B=b1+b2+b3) | 7,561,572.10 | 0.00 | 0.00 | -492,522.30 | 7,069,049.80 | 0.00 | 0.00 |
| b1) Instituciones de Crédito | 7,561,572.10 | 0.00 | 0.00 | -492,522.30 | 7,069,049.80 | 0.00 | 0.00 |
| b2) Títulos y Valores | 0.00 | 0.00 | 0.00 | 0.00 | 0.00 | 0.00 | 0.00 |
| b3) Arrendamientos Financieros | 0.00 | 0.00 | 0.00 | 0.00 | 0.00 | 0.00 | 0.00 |
| 2. Otros Pasivos | 32,466,249.24 | 0.00 | 0.00 | 0.00 | 38,253,911.55 | 682,187.72 | 0.00 |
| 3. Total de la Deuda Pública y Otros Pasivos (3=1+2) | 40,023,145.42 | 0.00 | 704,979.27 | 0.00 | 45,105,828.46 | 682,187.72 | 0.00 |
| 4. Deuda Contingente ¹ (informativo) | | | | | | | |
| A) Deuda Contingente 1 | | | | | | | |
| B) Deuda Contingente 2 | | | | | | | |
| C) Deuda Contingente XX | | | | | | | |
| 5. Valor de Instrumentos Bono Cupón Cero ² (Informativo) | | | | | | | |
| A) Instrumento Bono Cupón Cero 1 | | | | | | | |
| B) Instrumento Bono Cupón Cero 2 | | | | | | | |
| C) Instrumento Bono Cupón Cero XX | | | | | | | |

¹ Se refiere a cualquier Financiamiento sin fuente o garantía de pago definida, que sea asumida de manera solidaria o subsidiaria por las Entidades Federativas con sus Municipios, organismos descentralizados y empresas de participación estatal mayoritaria

² Se refiere al valor del Bono Cupón Cero que respalda el pago de los créditos asociados al mismo (Activo).

| Obligaciones a Corto Plazo (k) | Monto Contratado (l) | Plazo Pactado (m) | Tasa de Interés (n) | Comisiones y Costos Relacionados (o) | Tasa Efectiva (p) |
|--|----------------------|-------------------|---------------------|--------------------------------------|-------------------|
| 6. Obligaciones a Corto Plazo (Informativo) | | | | | |
| A) Crédito 1 | | | | | |
| B) Crédito 2 | | | | | |
| C) Crédito XX | | | | | |



MUNICIPIO DE CUAUHTEMOC, COL.
Sistema Integral de Contabilidad Gubernamental
BALANCE PRESUPUESTARIO - LDF
DEL 1 DE ENERO AL 31 DE DICIEMBRE DE 2019

| Concepto (c) | Estimado/Aprobado (d) | Devengado | Recaudado/Pagado |
|--|-----------------------|-----------------------|-----------------------|
| A. Ingresos Totales (A = A1+A2+A3) | 123,612,866.41 | 150,377,144.11 | 150,377,144.11 |
| A1. Ingresos de Libre Disposición | 96,751,476.65 | 106,999,966.65 | 106,999,966.65 |
| A2. Transferencias Federales Etiquetadas | 27,340,121.00 | 39,452,157.26 | 39,452,157.26 |
| A3. Financiamiento Neto | -478,731.24 | 3,925,020.20 | 3,925,020.20 |
| B. Egresos Presupuestarios1 (B = B1+B2) | 123,612,866.41 | 144,249,882.34 | 138,635,585.84 |
| B1. Gasto No Etiquetado (sin incluir Amortización de la Deuda Pública) | 96,751,476.65 | 101,776,263.77 | 101,563,571.73 |
| B2. Gasto Etiquetado (sin incluir Amortización de la Deuda Pública) | 26,861,389.76 | 42,473,618.57 | 37,072,014.11 |
| C. Remanentes del Ejercicio Anterior (C = C1 + C2) | | 0.00 | 0.00 |
| C1. Remanentes de Ingresos de Libre Disposición aplicados en el periodo | | 0.00 | 0.00 |
| C2. Remanentes de Transferencias Federales Etiquetadas aplicados en el periodo | | 0.00 | 0.00 |
| I. Balance Presupuestario (I = A - B + C) | 0.00 | 6,127,261.77 | 11,741,558.27 |
| II. Balance Presupuestario sin Financiamiento Neto (II = I - A3) | 478,731.24 | 2,202,241.57 | 7,816,538.07 |
| III. Balance Presupuestario sin Financiamiento Neto y sin Remanentes del Ejercicio Anterior (III= II - C) | 478,731.24 | 2,202,241.57 | 7,816,538.07 |
| IV. Balance Primario (IV = III + E) | | | |
| Concepto | Aprobado | Devengado | Pagado |
| E. Intereses, Comisiones y Gastos de la Deuda (E = E1+E2) | 420,000.00 | 682,187.72 | 682,187.72 |
| E1. Intereses, Comisiones y Gastos de la Deuda con Gasto No Etiquetado | 0.00 | 0.00 | 0.00 |
| E2. Intereses, Comisiones y Gastos de la Deuda con Gasto Etiquetado | 420,000.00 | 682,187.72 | 682,187.72 |
| IV. Balance Primario (IV = III + E) | 898,731.24 | 2,884,429.29 | 8,498,725.79 |
| Concepto | Estimado/Aprobado | Devengado | Recaudado/Pagado |
| F. Financiamiento (F = F1 + F2) | 0.00 | 4,629,999.47 | 4,629,999.47 |
| F1. Financiamiento con Fuente de Pago de Ingresos de Libre Disposición | 0.00 | 346,000.00 | 346,000.00 |
| F2. Financiamiento con Fuente de Pago de Transferencias Federales Etiquetadas | 0.00 | 4,283,999.47 | 4,283,999.47 |
| G. Amortización de la Deuda (G = G1 + G2) | 478,731.24 | 704,979.27 | 704,979.27 |
| G1. Amortización de la Deuda Pública con Gasto No Etiquetado | 0.00 | 0.00 | 0.00 |
| G2. Amortización de la Deuda Pública con Gasto Etiquetado | 478,731.24 | 704,979.27 | 704,979.27 |
| A3. Financiamiento Neto (A3 = F - G) | -478,731.24 | 3,925,020.20 | 3,925,020.20 |
| Concepto | Estimado/Aprobado | Devengado | Recaudado/Pagado |
| A1. Ingresos de Libre Disposición | 96,751,476.65 | 106,999,966.65 | 106,999,966.65 |
| A3.1. Financiamiento Neto con Fuente de Pago de Ingresos de Libre Disposición (A3.1 = F1 - G1) | 0.00 | 346,000.00 | 346,000.00 |
| F1. Financiamiento con Fuente de Pago de Ingresos de Libre Disposición | 0.00 | 346,000.00 | 346,000.00 |
| G1. Amortización de la Deuda Pública con Gasto No Etiquetado | 0.00 | 0.00 | 0.00 |
| B1. Gasto No Etiquetado (sin incluir Amortización de la Deuda Pública) | 96,751,476.65 | 101,776,263.77 | 101,563,571.73 |
| C1. Remanentes de Ingresos de Libre Disposición aplicados en el periodo | 0.00 | 0.00 | 0.00 |
| V. Balance Presupuestario de Recursos Disponibles (V = A1 + A3.1 - B 1 + C1) | 0.00 | 5,569,702.88 | 5,782,394.92 |
| VI. Balance Presupuestario de Recursos Disponibles sin Financiamiento Neto (VI = V - A3.1) | 0.00 | 5,223,702.88 | 5,436,394.92 |
| Concepto | Estimado/Aprobado | Devengado | Recaudado/Pagado |



MUNICIPIO DE CUAUHTEMOC, COL.
Sistema Integral de Contabilidad Gubernamental
BALANCE PRESUPUESTARIO - LDF
DEL 1 DE ENERO AL 31 DE DICIEMBRE DE 2019

| | | | |
|---|-------------------|----------------------|---------------------|
| A2. Transferencias Federales Etiquetadas | 27,340,121.00 | 39,452,157.26 | 39,452,157.26 |
| A3.2 Financiamiento Neto con Fuente de Pago de Transferencias Federales Etiquetadas (A3.2 = F2 - G2) | -478,731.24 | 3,579,020.20 | 3,579,020.20 |
| F2. Financiamiento con Fuente de Pago de Transferencias Federales Etiquetadas | 0.00 | 4,283,999.47 | 4,283,999.47 |
| G2. Amortización de la Deuda Pública con Gasto Etiquetado | 478,731.24 | 704,979.27 | 704,979.27 |
| B2. Gasto Etiquetado (sin incluir Amortización de la Deuda Pública) | 26,861,389.76 | 42,473,618.57 | 37,072,014.11 |
| C2. Remanentes de Transferencias Federales Etiquetadas aplicados en el periodo | 0.00 | 0.00 | 0.00 |
| VII. Balance Presupuestario de Recursos Etiquetados (VII = A2 + A3.2 - B2 + C2) | 0.00 | 557,558.89 | 5,959,163.35 |
| VIII. Balance Presupuestario de Recursos Etiquetados sin Financiamiento Neto (VIII = VII - A3.2) | 478,731.24 | -3,021,461.31 | 2,380,143.15 |



MUNICIPIO DE CUAUHEMOC, COL.
Sistema Integral de Contabilidad Gubernamental
ESTADO ANALITICO DE INGRESOS DETALLADO - LDF
DEL 1 DE ENERO AL 31 DE DICIEMBRE DE 2019

| Concepto (c) | Estimado (d) | Ampliaciones/ (Reducciones) | INGRESO | | Recaudado | Diferencia (e) |
|---|----------------------|--------------------------------|-----------------------|-----------------------|-----------------------|----------------------|
| | | | Modificado | Devengado | | |
| Ingresos de Libre Disposición | | | | | | |
| A. Impuestos | 16,403,664.32 | 752,038.44 | 17,155,702.76 | 18,940,953.29 | 18,940,953.29 | 2,537,288.97 |
| B. Cuotas y Aportaciones de Seguridad Social | 0.00 | 0.00 | 0.00 | 0.00 | 0.00 | 0.00 |
| C. Contribuciones de Mejoras | 0.00 | 0.00 | 0.00 | 0.00 | 0.00 | 0.00 |
| D. Derechos | 9,067,415.56 | 261,711.32 | 9,329,126.88 | 9,549,793.90 | 9,549,793.90 | 482,378.34 |
| E. Productos | 347,140.61 | 0.00 | 347,140.61 | 832,354.82 | 832,354.82 | 485,214.21 |
| F. Aprovechamientos | 1,616,817.63 | 820,485.86 | 2,437,303.49 | 4,038,361.32 | 4,038,361.32 | 2,421,543.69 |
| G. Ingresos por Ventas de Bienes y Servicios | 0.00 | 0.00 | 0.00 | 0.00 | 0.00 | 0.00 |
| H. Participaciones (H=h1+h2+h3+h4+h5+h6+h7+h8+h9+h10+h11) | 66,331,894.00 | 3,842,426.00 | 70,174,320.00 | 68,877,857.26 | 68,877,857.26 | 2,545,963.26 |
| h1) Fondo General de Participaciones | 45,306,728.00 | 3,011,499.00 | 48,318,227.00 | 47,247,077.62 | 47,247,077.62 | 1,940,349.62 |
| h2) Fondo de Fomento Municipal | 15,323,443.00 | 478,677.00 | 15,802,120.00 | 15,589,419.40 | 15,589,419.40 | 265,976.40 |
| h3) Fondo de Fiscalización y Recaudación | 2,311,507.00 | 181,424.00 | 2,492,931.00 | 2,142,831.74 | 2,142,831.74 | -168,675.26 |
| h4) Fondo de Compensación | 0.00 | 0.00 | 0.00 | 0.00 | 0.00 | 0.00 |
| h5) Fondo de Extracción de Hidrocarburos | 0.00 | 0.00 | 0.00 | 0.00 | 0.00 | 0.00 |
| h6) Impuesto Especial Sobre Producción y Servicios | 3,390,216.00 | 170,826.00 | 3,561,042.00 | 3,898,528.50 | 3,898,528.50 | 508,312.50 |
| h7) 0.136% de la Recaudación Federal Participable | 0.00 | 0.00 | 0.00 | 0.00 | 0.00 | 0.00 |
| h8) 3.17% Sobre Extracción de Petróleo | 0.00 | 0.00 | 0.00 | 0.00 | 0.00 | 0.00 |
| h9) Gasolinas y Diésel | 0.00 | 0.00 | 0.00 | 0.00 | 0.00 | 0.00 |
| h10) Fondo del Impuesto Sobre la Renta | 0.00 | 0.00 | 0.00 | 0.00 | 0.00 | 0.00 |
| h11) Fondo de Estabilización de los Ingresos de las Entidades Federativas | 0.00 | 0.00 | 0.00 | 0.00 | 0.00 | 0.00 |
| I. Incentivos Derivados de la Colaboración Fiscal (I=i1+i2+i3+i4+i5) | 2,976,476.00 | 870,107.00 | 3,846,583.00 | 4,759,616.45 | 4,759,616.45 | 1,783,140.45 |
| i1) Tenencia o Uso de Vehículos | 1,029.00 | 0.00 | 1,029.00 | 59.78 | 59.78 | -969.22 |
| i2) Fondo de Compensación ISAN | 0.00 | 0.00 | 0.00 | 0.00 | 0.00 | 0.00 |
| i3) Impuesto Sobre Automóviles Nuevos | 865,447.00 | -86,457.00 | 778,990.00 | 783,264.67 | 783,264.67 | -82,182.33 |
| i4) Fondo de Compensación de Repechos-Intermedios | 0.00 | 0.00 | 0.00 | 0.00 | 0.00 | 0.00 |
| i5) Otros Incentivos Económicos | 2,110,000.00 | 956,564.00 | 3,066,564.00 | 3,976,292.00 | 3,976,292.00 | 1,866,292.00 |
| J. Transferencias | 0.00 | 0.00 | 0.00 | 0.00 | 0.00 | 0.00 |
| K. Convenios | 8,068.53 | 0.00 | 8,068.53 | 1,029.61 | 1,029.61 | -7,038.92 |
| k1) Otros Convenios y Subsidios | 8,068.53 | 0.00 | 8,068.53 | 1,029.61 | 1,029.61 | -7,038.92 |
| L. Otros Ingresos de Libre Disposición (L=l1+l2) | 0.00 | 0.00 | 0.00 | 0.00 | 0.00 | 0.00 |
| l1) Participaciones en Ingresos Locales | 0.00 | 0.00 | 0.00 | 0.00 | 0.00 | 0.00 |
| l2) Otros Ingresos de Libre Disposición | 0.00 | 0.00 | 0.00 | 0.00 | 0.00 | 0.00 |
| I. Total de Ingresos de Libre Disposición (I=A+B+C+D+E+F+G+H+I+J+K+L) | 96,751,476.65 | 6,546,768.62 | 103,298,245.27 | 106,999,966.65 | 106,999,966.65 | 10,248,490.00 |
| Ingresos Excedentes de Ingresos de Libre Disposición | | | | | | |
| Transferencias Federales Etiquetadas | | | | | | |
| A. Aportaciones (A=a1+a2+a3+a4+a5+a6+a7+a8) | 27,340,121.00 | 3,589,484.00 | 30,929,605.00 | 30,929,605.00 | 30,929,605.00 | 3,589,484.00 |
| a1) Fondo de Aportaciones para la Nómina Educativa y Gasto Operativo | 0.00 | 0.00 | 0.00 | 0.00 | 0.00 | 0.00 |
| a2) Fondo de Aportaciones para los Servicios de Salud | 0.00 | 0.00 | 0.00 | 0.00 | 0.00 | 0.00 |
| a3) Fondo de Aportaciones para la Infraestructura Social | 7,993,608.00 | 1,444,623.00 | 9,438,231.00 | 9,438,231.00 | 9,438,231.00 | 1,444,623.00 |
| a4) Fondo de Aportaciones para el Fortalecimiento de los Municipios y de las Demarcaciones Territoriales del Distrito Federal | 19,346,513.00 | 2,144,861.00 | 21,491,374.00 | 21,491,374.00 | 21,491,374.00 | 2,144,861.00 |



MUNICIPIO DE CUAUHTEMOC, COL.
Sistema Integral de Contabilidad Gubernamental
ESTADO ANALITICO DE INGRESOS DETALLADO - LDF
DEL 1 DE ENERO AL 31 DE DICIEMBRE DE 2019

| Concepto (c) | Estimado (d) | Ampliaciones/ (Reducciones) | INGRESO | | Recaudado | Diferencia (e) |
|---|-----------------------|--------------------------------|-----------------------|-----------------------|-----------------------|----------------------|
| | | | Modificado | Devengado | | |
| a5) Fondo de Aportaciones Múltiples | 0.00 | 0.00 | 0.00 | 0.00 | 0.00 | 0.00 |
| a6) Fondo de Aportaciones para la Educación Tecnológica y de Adultos | 0.00 | 0.00 | 0.00 | 0.00 | 0.00 | 0.00 |
| a7) Fondo de Aportaciones para la Seguridad Pública de los Estados y del Distrito Federal | 0.00 | 0.00 | 0.00 | 0.00 | 0.00 | 0.00 |
| a8) Fondo de Aportaciones para el Fortalecimiento de las Entidades Federativas | 0.00 | 0.00 | 0.00 | 0.00 | 0.00 | 0.00 |
| B. Convenios (B=b1+b2+b3+b4) | 8,025,069.09 | 8,025,069.09 | 8,025,069.09 | 8,522,552.26 | 8,522,552.26 | 8,522,552.26 |
| b1) Convenios de Protección Social en Salud | 0.00 | 0.00 | 0.00 | 0.00 | 0.00 | 0.00 |
| b2) Convenios de Descentralización | 0.00 | 0.00 | 0.00 | 0.00 | 0.00 | 0.00 |
| b3) Convenios de Reasignación | 0.00 | 0.00 | 0.00 | 0.00 | 0.00 | 0.00 |
| b4) Otros Convenios y Subsidios | 0.00 | 0.00 | 0.00 | 0.00 | 0.00 | 0.00 |
| C. Fondos Distintos de Aportaciones (C=c1+c2) | 0.00 | 0.00 | 0.00 | 0.00 | 0.00 | 0.00 |
| c1) Fondo para Entidades Federativas y Municipios Productores de Hidrocarburos | 0.00 | 0.00 | 0.00 | 0.00 | 0.00 | 0.00 |
| c2) Fondo Minero | 0.00 | 0.00 | 0.00 | 0.00 | 0.00 | 0.00 |
| D. Transferencias, Subsidios y Subvenciones, y Pensiones y Jubilaciones | 0.00 | 0.00 | 0.00 | 0.00 | 0.00 | 0.00 |
| E. Otras Transferencias Federales Etiquetadas | 0.00 | 0.00 | 0.00 | 0.00 | 0.00 | 0.00 |
| II. Total de Transferencias Federales Etiquetadas (II = A + B + C + D + E) | 27,340,121.00 | 11,614,553.09 | 38,954,674.09 | 39,452,157.26 | 39,452,157.26 | 12,112,036.26 |
| III. Ingresos Derivados de Financiamientos (III = A) | 0.00 | 4,629,999.47 | 4,629,999.47 | 4,629,999.47 | 4,629,999.47 | 4,629,999.47 |
| A. Ingresos Derivados de Financiamientos | 0.00 | 4,629,999.47 | 4,629,999.47 | 4,629,999.47 | 4,629,999.47 | 4,629,999.47 |
| IV. Total de Ingresos (IV = I + II + III) | 124,091,597.65 | 22,791,321.18 | 146,882,918.83 | 151,082,123.38 | 151,082,123.38 | 26,990,525.73 |
| Datos Informativos | | | | | | |
| 1. Ingresos Derivados de Financiamientos con Fuente de Pago de Ingresos de Libre Disposición | 0.00 | 346,000.00 | 346,000.00 | 0.00 | 0.00 | 0.00 |
| 2. Ingresos Derivados de Financiamientos con Fuente de Pago de Transferencias Federales Etiquetadas | 0.00 | 4,283,999.47 | 4,283,999.47 | 0.00 | 0.00 | 0.00 |
| 3. Ingresos Derivados de Financiamientos (3 = 1 + 2) | 0.00 | 4,629,999.47 | 4,629,999.47 | 0.00 | 0.00 | 0.00 |



MUNICIPIO DE CUAHTEMOC, COL.

Sistema Integral de Contabilidad Gubernamental

ESTADO ANALITICO DEL EJERCICIO DEL PRESUPUESTO DE EGRESOS DETALLADO - LDF

Clasificación por Objeto del Gasto (Capítulo y Concepto)

DEL 1 DE ENERO AL 31 DE DICIEMBRE DE 2019

| Concepto (c) | EGRESOS | | | | | Subejercicio (e) |
|---|----------------------|--------------------------|-----------------------|-----------------------|-----------------------|---------------------|
| | Aprobado (d) | Ampliaciones/Reducciones | Modificado | Devengado | Pagado | |
| I. Gasto No Etiquetado (I=A+B+C+D+E+F+G+H+I) | 96,751,476.65 | 7,351,414.49 | 104,102,891.14 | 101,776,263.77 | 101,563,571.73 | 2,326,627.37 |
| A. Servicios Personales (A=a1+a2+a3+a4+a5+a6+a7) | 61,829,581.09 | -1,036,211.31 | 60,793,369.78 | 58,850,357.59 | 58,850,357.59 | 1,943,012.19 |
| a1) Remuneraciones al Personal de Carácter Permanente | 30,398,597.18 | -1,146,473.29 | 29,252,123.89 | 29,147,040.09 | 29,147,040.09 | 105,083.80 |
| a2) Remuneraciones al Personal de Carácter Transitorio | 1,563,159.75 | -321,873.80 | 1,241,285.95 | 1,228,404.37 | 1,228,404.37 | 12,881.58 |
| a3) Remuneraciones Adicionales y Especiales | 10,730,667.83 | 1,695,924.65 | 12,426,592.48 | 12,255,448.77 | 12,255,448.77 | 171,143.71 |
| a4) Seguridad Social | 5,874,626.34 | -651,059.46 | 5,223,566.88 | 4,214,286.12 | 4,214,286.12 | 1,009,280.76 |
| a5) Otras Prestaciones Sociales y Económicas | 13,262,529.99 | -612,729.41 | 12,649,800.58 | 12,005,178.24 | 12,005,178.24 | 644,622.34 |
| a6) Provisiones | 0.00 | 0.00 | 0.00 | 0.00 | 0.00 | 0.00 |
| a7) Pago de Estímulos a Servidores Públicos | 0.00 | 0.00 | 0.00 | 0.00 | 0.00 | 0.00 |
| B. Materiales y Suministros (B=b1+b2+b3+b4+b5+b6+b7+b8+b9) | 4,590,833.94 | 95,603.71 | 4,686,437.65 | 4,684,008.15 | 4,663,755.55 | 2,429.50 |
| b1) Materiales de Administración, Emisión de Documentos y Artículos Oficiales | 735,534.52 | -125,958.74 | 609,575.78 | 609,575.78 | 609,205.78 | 0.00 |
| b2) Alimentos y Utensilios | 239,804.98 | 65,362.51 | 305,167.49 | 305,167.49 | 305,167.49 | 0.00 |
| b3) Materias Primas y Materiales de Producción y Comercialización | 230,886.77 | 247,182.60 | 478,069.37 | 475,639.87 | 475,284.87 | 0.00 |
| b4) Materiales y Artículos de Construcción y de Reparación | 21,437.81 | -15,855.81 | 5,582.00 | 5,582.00 | 5,582.00 | 0.00 |
| b5) Productos Químicos, Farmacéuticos y de Laboratorio | 2,285,740.53 | 118,589.65 | 2,404,330.18 | 2,404,330.18 | 2,404,330.18 | 0.00 |
| b6) Combustibles, Lubrificantes y Aditivos | 621,480.57 | -250,796.16 | 370,684.41 | 370,684.41 | 370,684.41 | 0.00 |
| b7) Vestuario, Blancos, Prendas de Protección y Artículos Deportivos | 0.00 | 0.00 | 0.00 | 0.00 | 0.00 | 0.00 |
| b8) Materiales y Suministros Para Seguridad | 455,948.76 | 57,079.66 | 513,028.42 | 513,028.42 | 493,500.82 | 0.00 |
| b9) Herramientas, Refacciones y Accesorios Menores | 8,153,535.78 | 9,827,856.99 | 17,981,392.77 | 17,716,053.72 | 17,570,442.24 | 265,339.05 |
| C. Servicios Generales (C=c1+c2+c3+c4+c5+c6+c7+c8+c9) | 4,530,745.45 | 4,569,644.93 | 9,100,390.38 | 8,920,235.52 | 8,920,235.52 | 180,154.86 |
| c1) Servicios Básicos | 65,340.69 | 17,576.36 | 82,917.05 | 82,917.05 | 73,242.65 | 0.00 |
| c2) Servicios de Arrendamiento | 436,862.17 | 353,452.75 | 790,314.92 | 790,314.92 | 790,314.92 | 0.00 |
| c3) Servicios Profesionales, Científicos, Técnicos y Otros Servicios | 250,000.00 | -8,810.40 | 241,189.60 | 241,189.60 | 241,189.60 | 0.00 |
| c4) Servicios Financieros, Bancarios y Comerciales | 946,080.40 | 465,358.78 | 1,411,439.18 | 1,411,300.77 | 1,400,600.77 | 138.41 |
| c5) Servicios de Instalación, Reparación, Mantenimiento y Conservación | 228,809.80 | -93.94 | 228,815.96 | 228,815.96 | 221,855.96 | 0.00 |
| c6) Servicios de Comunicación Social y Publicidad | 146,498.93 | 61,463.26 | 207,962.19 | 207,962.19 | 207,962.19 | 0.00 |
| c7) Servicios de Traslado y Viáticos | 896,935.77 | 1,701,438.68 | 2,598,374.45 | 2,577,075.82 | 2,458,798.74 | 21,298.63 |
| c8) Servicios Oficiales | 652,162.47 | 2,667,826.57 | 3,319,989.04 | 3,256,241.89 | 3,256,241.89 | 63,747.15 |
| c9) Otros Servicios Generales | 21,575,837.60 | -1,884,551.91 | 19,691,285.69 | 19,575,439.06 | 19,528,611.10 | 115,846.63 |
| D. Transferencias, Asignaciones, Subsidios y Otras Ayudas (D=d1+d2+d3+d4+d5+d6+d7+d8+d9) | 0.00 | 0.00 | 0.00 | 0.00 | 0.00 | 0.00 |
| d1) Transferencias Internas y Asignaciones al Sector Público | 0.00 | 0.00 | 0.00 | 0.00 | 0.00 | 0.00 |
| d2) Transferencias al Resto del Sector Público | 5,747,132.75 | 70,198.60 | 5,817,331.35 | 5,764,632.04 | 5,764,632.04 | 52,699.31 |
| d3) Subsidios y Subvenciones | 5,417,253.20 | -1,488,378.91 | 3,928,874.29 | 3,865,726.97 | 3,863,026.97 | 63,147.32 |
| d4) Ayudas Sociales | 10,411,451.65 | -466,371.60 | 9,945,080.05 | 9,945,080.05 | 9,900,952.09 | 0.00 |
| d5) Pensiones y Jubilaciones | 0.00 | 0.00 | 0.00 | 0.00 | 0.00 | 0.00 |
| d6) Transferencias a Fideicomisos, Mandatos y Otros Análogos | 0.00 | 0.00 | 0.00 | 0.00 | 0.00 | 0.00 |
| d7) Transferencias a la Seguridad Social | 0.00 | 0.00 | 0.00 | 0.00 | 0.00 | 0.00 |
| d8) Donativos | 0.00 | 0.00 | 0.00 | 0.00 | 0.00 | 0.00 |
| d9) Transferencias al Exterior | 38,465.30 | 492,368.48 | 530,833.78 | 530,833.78 | 530,833.78 | 0.00 |
| E. Bienes Muebles, Inmuebles e Intangibles (E=e1+e2+e3+e4+e5+e6+e7+e8+e9) | 38,465.30 | 170,658.32 | 209,123.62 | 209,123.62 | 209,123.62 | 0.00 |
| e1) Mobiliario y Equipo de Administración | | | | | | |



MUNICIPIO DE CUAUHEMOC, COL.

Sistema Integral de Contabilidad Gubernamental

ESTADO ANALITICO DEL EJERCICIO DEL PRESUPUESTO DE EGRESOS DETALLADO - LDF

Clasificación por Objeto del Gasto (Capítulo y Concepto)

DEL 1 DE ENERO AL 31 DE DICIEMBRE DE 2019

| Concepto (c) | EGRESOS | | | | | Subejercicio (e) |
|---|----------------------|-----------------------------|----------------------|----------------------|----------------------|------------------|
| | Aprobado (d) | Ampliaciones/ (Reducciones) | Modificado | Devengado | Pagado | |
| e2) Mobiliario y Equipo Educativo y Recreativo | 0.00 | 0.00 | 0.00 | 0.00 | 0.00 | 0.00 |
| e3) Equipo e Instrumental Médico y de Laboratorio | 0.00 | 0.00 | 0.00 | 0.00 | 0.00 | 0.00 |
| e4) Vehículos y Equipo de Transporte | 0.00 | 307,916.00 | 307,916.00 | 307,916.00 | 307,916.00 | 0.00 |
| e5) Equipo de Defensa y Seguridad | 0.00 | 0.00 | 0.00 | 0.00 | 0.00 | 0.00 |
| e6) Maquinaria, Otros Equipos y Herramientas | 0.00 | 13,794.16 | 13,794.16 | 13,794.16 | 13,794.16 | 0.00 |
| e7) Activos Biológicos | 0.00 | 0.00 | 0.00 | 0.00 | 0.00 | 0.00 |
| e8) Bienes Inmuebles | 0.00 | 0.00 | 0.00 | 0.00 | 0.00 | 0.00 |
| e9) Activos Intangibles | 0.00 | 0.00 | 0.00 | 0.00 | 0.00 | 0.00 |
| F. Inversión Pública (F=f1+f2+f3) | 0.00 | 0.00 | 0.00 | 0.00 | 0.00 | 0.00 |
| f1) Obra Pública en Bienes de Dominio Público | 0.00 | 0.00 | 0.00 | 0.00 | 0.00 | 0.00 |
| f2) Obra Pública en Bienes Propios | 0.00 | 0.00 | 0.00 | 0.00 | 0.00 | 0.00 |
| f3) Proyectos Productivos y Acciones de Fomento | 0.00 | 0.00 | 0.00 | 0.00 | 0.00 | 0.00 |
| G. Inversiones Financieras y Otras Provisiones (G=g1+g2+g3+g4+g5+g6+g7) | 0.00 | 0.00 | 0.00 | 0.00 | 0.00 | 0.00 |
| g1) Inversiones Para el Fomento de Actividades Productivas | 0.00 | 0.00 | 0.00 | 0.00 | 0.00 | 0.00 |
| g2) Acciones y Participaciones de Capital | 0.00 | 0.00 | 0.00 | 0.00 | 0.00 | 0.00 |
| g3) Compra de Títulos y Valores | 0.00 | 0.00 | 0.00 | 0.00 | 0.00 | 0.00 |
| g4) Concesión de Préstamos | 0.00 | 0.00 | 0.00 | 0.00 | 0.00 | 0.00 |
| g5) Inversiones en Fideicomisos, Mandatos y Otros Análogos Fideicomiso de Desastres Naturales (Informativo) | 0.00 | 0.00 | 0.00 | 0.00 | 0.00 | 0.00 |
| g6) Otras Inversiones Financieras | 0.00 | 0.00 | 0.00 | 0.00 | 0.00 | 0.00 |
| g7) Provisiones para Contingencias y Otras Erogaciones Especiales | 0.00 | 0.00 | 0.00 | 0.00 | 0.00 | 0.00 |
| H. Participaciones y Aportaciones (H=h1+h2+h3) | 0.00 | 0.00 | 0.00 | 0.00 | 0.00 | 0.00 |
| h1) Participaciones | 0.00 | 0.00 | 0.00 | 0.00 | 0.00 | 0.00 |
| h2) Aportaciones | 0.00 | 0.00 | 0.00 | 0.00 | 0.00 | 0.00 |
| h3) Convenios | 0.00 | 0.00 | 0.00 | 0.00 | 0.00 | 0.00 |
| I. Deuda Pública (I=i1+i2+i3+i4+i5+i6+i7) | 563,222.94 | -143,651.47 | 419,571.47 | 419,571.47 | 419,571.47 | 0.00 |
| i1) Amortización de la Deuda Pública | 0.00 | 0.00 | 0.00 | 0.00 | 0.00 | 0.00 |
| i2) Intereses de la Deuda Pública | 0.00 | 0.00 | 0.00 | 0.00 | 0.00 | 0.00 |
| i3) Comisiones de la Deuda Pública | 0.00 | 0.00 | 0.00 | 0.00 | 0.00 | 0.00 |
| i4) Gastos de la Deuda Pública | 0.00 | 0.00 | 0.00 | 0.00 | 0.00 | 0.00 |
| i5) Costo por Coberturas | 0.00 | 0.00 | 0.00 | 0.00 | 0.00 | 0.00 |
| i6) Apoyos Financieros | 0.00 | 0.00 | 0.00 | 0.00 | 0.00 | 0.00 |
| i7) Adeudos de Ejercicios Fiscales Anteriores (ADEFAS) | 563,222.94 | -143,651.47 | 419,571.47 | 419,571.47 | 419,571.47 | 0.00 |
| II. Gasto Etiquetado (II=A+B+C+D+E+F+G+H+I) | 27,340,121.00 | 15,898,552.56 | 43,238,673.56 | 43,178,597.84 | 37,776,993.38 | 60,075.72 |
| A. Servicios Personales (A=a1+a2+a3+a4+a5+a6+a7) | 14,211,610.45 | -585,437.03 | 13,626,173.42 | 13,626,173.42 | 13,626,173.42 | 0.00 |
| a1) Remuneraciones al Personal de Carácter Permanente | 10,043,385.29 | -1,447,358.54 | 8,596,026.75 | 8,596,026.75 | 8,596,026.75 | 0.00 |
| a2) Remuneraciones al Personal de Carácter Transitorio | 250,000.00 | 47,302.45 | 297,302.45 | 297,302.45 | 297,302.45 | 0.00 |
| a3) Remuneraciones Adicionales y Especiales | 3,639,807.88 | -435,719.25 | 3,204,088.63 | 3,204,088.63 | 3,204,088.63 | 0.00 |
| a4) Seguridad Social | 2,199.84 | 954,882.70 | 957,082.54 | 957,082.54 | 957,082.54 | 0.00 |
| a5) Otras Prestaciones Sociales y Económicas | 276,217.44 | 295,455.61 | 571,673.05 | 571,673.05 | 571,673.05 | 0.00 |
| a6) Provisiones | 0.00 | 0.00 | 0.00 | 0.00 | 0.00 | 0.00 |



MUNICIPIO DE CUAHTEMOC, COL.

Sistema Integral de Contabilidad Gubernamental

ESTADO ANALITICO DEL EJERCICIO DEL PRESUPUESTO DE EGRESOS DETALLADO - LDF

Clasificación por Objeto del Gasto (Capítulo y Concepto)

DEL 1 DE ENERO AL 31 DE DICIEMBRE DE 2019

| Concepto (c) | EGRESOS | | | | | Subejercicio (e) |
|--|--------------|-----------------------------|--------------|--------------|--------------|------------------|
| | Aprobado (d) | Ampliaciones/ (Reducciones) | Modificado | Devengado | Pagado | |
| a7) Pago de Estímulos a Servidores Públicos | 0.00 | 0.00 | 0.00 | 0.00 | 0.00 | 0.00 |
| B. Materiales y Suministros (B=b1+b2+b3+b4+b5+b6+b7+b8+b9) | 1,950,174.18 | 145,179.11 | 2,095,353.29 | 2,091,895.58 | 2,011,683.32 | 3,457.71 |
| b1) Materiales de Administración, Emisión de Documentos y Artículos Oficiales | 44,000.00 | 43.44 | 44,043.44 | 44,043.44 | 44,043.44 | 0.00 |
| b2) Alimentos y Utensilios | 0.00 | 3,327.80 | 3,327.80 | 3,327.80 | 3,327.80 | 0.00 |
| b3) Materias Primas y Materiales de Producción y Comercialización | 0.00 | 0.00 | 0.00 | 0.00 | 0.00 | 0.00 |
| b4) Materiales y Artículos de Construcción y de Reparación | 431,174.18 | -139,362.60 | 291,811.58 | 291,811.58 | 211,599.32 | 0.00 |
| b5) Productos Químicos, Farmacéuticos y de Laboratorio | 10,000.00 | -6,396.34 | 3,603.66 | 3,603.66 | 3,603.66 | 0.00 |
| b6) Combustibles, Lubricantes y Aditivos | 1,235,000.00 | 487,604.01 | 1,722,604.01 | 1,719,146.30 | 1,719,146.30 | 3,457.71 |
| b7) Vestuario, Blancos, Prendas de Protección y Artículos Deportivos | 230,000.00 | -200,037.20 | 29,962.80 | 29,962.80 | 29,962.80 | 0.00 |
| b8) Materiales y Suministros Para Seguridad | 0.00 | 0.00 | 0.00 | 0.00 | 0.00 | 0.00 |
| b9) Herramientas, Refacciones y Accesorios Menores | 0.00 | 0.00 | 0.00 | 0.00 | 0.00 | 0.00 |
| C. Servicios Generales (C=c1+c2+c3+c4+c5+c6+c7+c8+c9) | 320,000.00 | 1,788,154.73 | 2,108,154.73 | 2,105,392.30 | 1,987,664.30 | 2,762.43 |
| c1) Servicios Básicos | 0.00 | 1,456,385.47 | 1,456,385.47 | 1,453,624.55 | 1,336,824.55 | 2,760.92 |
| c2) Servicios de Arrendamiento | 0.00 | 0.00 | 0.00 | 0.00 | 0.00 | 0.00 |
| c3) Servicios Profesionales, Científicos, Técnicos y Otros Servicios | 70,000.00 | 32,357.04 | 102,357.04 | 102,355.53 | 102,355.53 | 1.51 |
| c4) Servicios Financieros, Bancarios y Comerciales | 0.00 | 0.00 | 0.00 | 0.00 | 0.00 | 0.00 |
| c5) Servicios de Instalación, Reparación, Mantenimiento y Conservación | 230,000.00 | 317,440.22 | 547,440.22 | 547,440.22 | 546,512.22 | 0.00 |
| c6) Servicios de Comunicación Social y Publicidad | 0.00 | 0.00 | 0.00 | 0.00 | 0.00 | 0.00 |
| c7) Servicios de Traslado y Viáticos | 0.00 | 0.00 | 0.00 | 0.00 | 0.00 | 0.00 |
| c8) Servicios Oficiales | 0.00 | 0.00 | 0.00 | 0.00 | 0.00 | 0.00 |
| c9) Otros Servicios Generales | 20,000.00 | -18,028.00 | 1,972.00 | 1,972.00 | 1,972.00 | 0.00 |
| D. Transferencias, Asignaciones, Subsidios y Otras Ayudas (D=d1+d2+d3+d4+d5+d6+d7+d8+d9) | 1,336,182.30 | -20,303.79 | 1,315,878.51 | 1,315,878.51 | 1,315,878.51 | 0.00 |
| d1) Transferencias Internas y Asignaciones al Sector Público | 0.00 | 0.00 | 0.00 | 0.00 | 0.00 | 0.00 |
| d2) Transferencias al Resto del Sector Público | 0.00 | 0.00 | 0.00 | 0.00 | 0.00 | 0.00 |
| d3) Subsidios y Subvenciones | 0.00 | 0.00 | 0.00 | 0.00 | 0.00 | 0.00 |
| d4) Ayudas Sociales | 0.00 | 0.00 | 0.00 | 0.00 | 0.00 | 0.00 |
| d5) Pensiones y Jubilaciones | 1,336,182.30 | -20,303.79 | 1,315,878.51 | 1,315,878.51 | 1,315,878.51 | 0.00 |
| d6) Transferencias a Fideicomisos, Mandatos y Otros Análogos | 0.00 | 0.00 | 0.00 | 0.00 | 0.00 | 0.00 |
| d7) Transferencias a la Seguridad Social | 0.00 | 0.00 | 0.00 | 0.00 | 0.00 | 0.00 |
| d8) Donativos | 0.00 | 0.00 | 0.00 | 0.00 | 0.00 | 0.00 |
| d9) Transferencias al Exterior | 0.00 | 0.00 | 0.00 | 0.00 | 0.00 | 0.00 |
| E. Bienes Muebles, Inmuebles e Intangibles (E=e1+e2+e3+e4+e5+e6+e7+e8+e9) | 7,000.00 | 843,684.37 | 850,684.37 | 850,684.37 | 850,684.37 | 0.00 |
| e1) Mobiliario y Equipo de Administración | 0.00 | 0.00 | 0.00 | 0.00 | 0.00 | 0.00 |
| e2) Mobiliario y Equipo Educativo y Recreativo | 0.00 | 9,399.99 | 9,399.99 | 9,399.99 | 9,399.99 | 0.00 |
| e3) Equipo e Instrumental Médico y de Laboratorio | 0.00 | 0.00 | 0.00 | 0.00 | 0.00 | 0.00 |
| e4) Vehículos y Equipo de Transporte | 0.00 | 0.00 | 0.00 | 0.00 | 0.00 | 0.00 |
| e5) Equipo de Defensa y Seguridad | 0.00 | 0.00 | 0.00 | 0.00 | 0.00 | 0.00 |
| e6) Maquinaria, Otros Equipos y Herramientas | 7,000.00 | 834,284.38 | 841,284.38 | 841,284.38 | 841,284.38 | 0.00 |
| e7) Activos Biológicos | 0.00 | 0.00 | 0.00 | 0.00 | 0.00 | 0.00 |
| e8) Bienes Inmuebles | 0.00 | 0.00 | 0.00 | 0.00 | 0.00 | 0.00 |
| e9) Activos Intangibles | 0.00 | 0.00 | 0.00 | 0.00 | 0.00 | 0.00 |



MUNICIPIO DE CUAUHTEMOC, COL.

Sistema Integral de Contabilidad Gubernamental

ESTADO ANALITICO DEL EJERCICIO DEL PRESUPUESTO DE EGRESOS DETALLADO - LDF

Clasificación por Objeto del Gasto (Capítulo y Concepto)

DEL 1 DE ENERO AL 31 DE DICIEMBRE DE 2019

| Concepto (c) | EGRESOS | | | | | Subejercicio (e) |
|---|------------------------|-----------------------------|------------------------|-----------------------|-----------------------|---------------------|
| | Aprobado (d) | Ampliaciones/ (Reducciones) | Modificado | Devengado | Pagado | |
| F. Inversión Pública (F=f1+f2+f3) | 7,993,608.00 | 13,519,332.68 | 21,512,940.68 | 21,459,085.10 | 16,255,420.90 | 53,855.58 |
| f1) Obra Pública en Bienes de Dominio Público | 7,993,608.00 | 13,519,332.68 | 21,512,940.68 | 21,459,085.10 | 16,255,420.90 | 53,855.58 |
| f2) Obra Pública en Bienes Propios | 0.00 | 0.00 | 0.00 | 0.00 | 0.00 | 0.00 |
| f3) Proyectos Productivos y Acciones de Fomento | 0.00 | 0.00 | 0.00 | 0.00 | 0.00 | 0.00 |
| G. Inversiones Financieras y Otras Provisiones (G=g1+g2+g3+g4+g5+g6+g7) | 0.00 | 0.00 | 0.00 | 0.00 | 0.00 | 0.00 |
| g1) Inversiones Para el Fomento de Actividades Productivas | 0.00 | 0.00 | 0.00 | 0.00 | 0.00 | 0.00 |
| g2) Acciones y Participaciones de Capital | 0.00 | 0.00 | 0.00 | 0.00 | 0.00 | 0.00 |
| g3) Compra de Títulos y Valores | 0.00 | 0.00 | 0.00 | 0.00 | 0.00 | 0.00 |
| g4) Concesión de Préstamos | 0.00 | 0.00 | 0.00 | 0.00 | 0.00 | 0.00 |
| g5) Inversiones en Fideicomisos, Mandatos y Otros Análogos | 0.00 | 0.00 | 0.00 | 0.00 | 0.00 | 0.00 |
| Fideicomiso de Desastres Naturales (Informativo) | 0.00 | 0.00 | 0.00 | 0.00 | 0.00 | 0.00 |
| g6) Otras Inversiones Financieras | 0.00 | 0.00 | 0.00 | 0.00 | 0.00 | 0.00 |
| g7) Provisiones para Contingencias y Otras Erogaciones Especiales | 0.00 | 0.00 | 0.00 | 0.00 | 0.00 | 0.00 |
| H. Participaciones y Aportaciones (H=h1+h2+h3) | 0.00 | 0.00 | 0.00 | 0.00 | 0.00 | 0.00 |
| h1) Participaciones | 0.00 | 0.00 | 0.00 | 0.00 | 0.00 | 0.00 |
| h2) Aportaciones | 0.00 | 0.00 | 0.00 | 0.00 | 0.00 | 0.00 |
| h3) Convenios | 0.00 | 0.00 | 0.00 | 0.00 | 0.00 | 0.00 |
| I. Deuda Pública (I=i1+i2+i3+i4+i5+i6+i7) | 1,521,546.07 | 207,942.49 | 1,729,488.56 | 1,729,488.56 | 1,729,488.56 | 0.00 |
| i1) Amortización de la Deuda Pública | 478,731.24 | 226,248.03 | 704,979.27 | 704,979.27 | 704,979.27 | 0.00 |
| i2) Intereses de la Deuda Pública | 420,000.00 | 262,187.72 | 682,187.72 | 682,187.72 | 682,187.72 | 0.00 |
| i3) Comisiones de la Deuda Pública | 0.00 | 0.00 | 0.00 | 0.00 | 0.00 | 0.00 |
| i4) Gastos de la Deuda Pública | 0.00 | 0.00 | 0.00 | 0.00 | 0.00 | 0.00 |
| i5) Costo por Coberturas | 0.00 | 0.00 | 0.00 | 0.00 | 0.00 | 0.00 |
| i6) Apoyos Financieros | 0.00 | 0.00 | 0.00 | 0.00 | 0.00 | 0.00 |
| i7) Adeudos de Ejercicios Fiscales Anteriores (ADEFAS) | 622,814.83 | -280,493.26 | 342,321.57 | 342,321.57 | 342,321.57 | 0.00 |
| III. Total de Egresos (III = I + II) | 1,24,091,597.65 | 23,249,967.05 | 1,47,341,564.70 | 144,954,861.61 | 139,340,565.11 | 2,396,703.09 |



MUNICIPIO DE CUAUHEMOC, COL.

Sistema Integral de Contabilidad Gubernamental

ESTADO ANALITICO DEL EJERCICIO DEL PRESUPUESTO DE EGRESOS DETALLADO - LDF

Clasificación Administrativa

DEL 1 DE ENERO AL 31 DE DICIEMBRE DE 2019

| Concepto (c) | EGRESOS | | | | | Subejercicio (e) |
|---|-----------------------|-----------------------------|-----------------------|-----------------------|-----------------------|---------------------|
| | Aprobado (d) | Ampliaciones/ (Reducciones) | Modificado | Devergado | Pagado | |
| I. Gasto No Etiquetado (I=A+B+C+D+E+F+G+H+I+J+K) | 96,751,476.65 | 7,351,414.49 | 104,102,891.14 | 101,776,263.77 | 101,563,571.73 | 2,326,627.37 |
| A. CABILDO | 4,516,489.75 | 694,917.26 | 5,211,407.01 | 5,201,296.78 | 5,201,296.78 | 10,110.23 |
| B. PRESIDENCIA | 2,134,776.57 | 398,363.34 | 2,533,139.91 | 2,503,437.70 | 2,500,737.70 | 29,702.21 |
| C. SECRETARIA | 20,274,186.40 | 4,429,619.58 | 24,703,805.98 | 24,554,604.47 | 24,495,370.51 | 149,201.51 |
| D. TESORERIA | 10,678,819.06 | 231,010.29 | 10,909,829.35 | 10,712,793.60 | 10,712,423.60 | 197,035.75 |
| E. OFICIALIA MAYOR | 21,687,172.16 | -1,277,638.42 | 20,409,533.74 | 18,948,809.43 | 18,725,817.95 | 1,560,724.31 |
| F. DIRECCION GENERAL DE FOMENTO Y DESARROLLO | 27,356,796.81 | 5,303,046.91 | 32,659,843.72 | 32,373,992.21 | 32,346,595.61 | 285,851.51 |
| G. DIRECCION DE SEGURIDAD PUBLICA Y VIALIDAD | 277,487.20 | 61,778.74 | 339,265.94 | 300,798.05 | 300,798.05 | 38,467.89 |
| H. CONTRALORIA | 682,525.76 | 298,479.28 | 981,005.04 | 981,005.04 | 981,005.04 | 0.00 |
| I. ORGANISMOS PUBLICOS DESCENTRALIZADOS | 3,630,000.00 | 125,075.21 | 3,755,075.21 | 3,723,500.00 | 3,723,500.00 | 31,575.21 |
| J. DEUDA PUBLICA | 563,222.94 | -143,651.47 | 419,571.47 | 419,571.47 | 419,571.47 | 0.00 |
| K. TRANSFERENCIAS, SUBSIDIOS Y AYUDAS | 4,950,000.00 | -2,769,586.23 | 2,180,413.77 | 2,156,455.02 | 2,156,455.02 | 23,958.75 |
| II. Gasto Etiquetado (II=A+B+C+D+E) | 27,340,121.00 | 15,898,552.56 | 43,238,673.56 | 43,178,597.84 | 37,776,993.38 | 60,075.72 |
| A. SECRETARIA | 1,549,570.96 | 294,520.93 | 1,844,091.89 | 1,842,973.08 | 1,842,973.08 | 1,118.81 |
| B. OFICIALIA MAYOR | 10,000.00 | -10,000.00 | 0.00 | 0.00 | 0.00 | 0.00 |
| C. DIRECCION GENERAL DE FOMENTO Y DESARROLLO | 8,424,782.18 | 14,836,355.55 | 23,261,137.73 | 23,204,521.23 | 17,803,844.77 | 56,616.50 |
| D. DIRECCION DE SEGURIDAD PUBLICA Y VIALIDAD | 15,834,221.79 | 569,733.59 | 16,403,955.38 | 16,401,614.97 | 16,400,686.97 | 2,340.41 |
| E. DEUDA PUBLICA | 1,521,546.07 | 207,942.49 | 1,729,488.56 | 1,729,488.56 | 1,729,488.56 | 0.00 |
| III. Total de Egresos (III = I + II) | 124,091,597.65 | 23,249,967.05 | 147,341,564.70 | 144,954,861.61 | 139,340,565.11 | 2,386,703.09 |



MUNICIPIO DE CUAUHEMOC, COL.

Sistema Integral de Contabilidad Gubernamental

ESTADO ANALITICO DEL EJERCICIO DEL PRESUPUESTO DE EGRESOS DETALLADO - LDF

Clasificación Funcional (Finalidad y Función)

DEL 1 DE ENERO AL 31 DE DICIEMBRE DE 2019

| Concepto (c) | EGRESOS | | | | | Subejercicio (e) |
|---|---------------|-----------------------------|----------------|----------------|----------------|------------------|
| | Aprobado (d) | Ampliaciones/ (Reducciones) | Modificado | Devengado | Pagado | |
| I. Gasto No Etiquetado (I=A+B+C+D) | | | | | | |
| A. Gobierno (A=a1+a2+a3+a4+a5+a6+a7+a8) | | | | | | |
| a1) Legislación | 96,751,476.65 | 7,353,414.49 | 104,102,891.14 | 101,776,263.77 | 101,563,571.73 | 2,336,627.37 |
| a2) Justicia | 58,823,191.53 | 3,784,952.99 | 62,608,144.52 | 60,640,381.04 | 60,455,085.60 | 1,967,763.48 |
| a3) Coordinación de la Política de Gobierno | 6,651,266.32 | 1,093,280.60 | 7,744,546.92 | 7,704,734.48 | 7,702,034.48 | 39,812.44 |
| a4) Relaciones Exteriores | 0.00 | 0.00 | 0.00 | 0.00 | 0.00 | 0.00 |
| a5) Asuntos Financieros y Hacendarios | 16,808,542.43 | 3,655,741.83 | 20,464,284.26 | 20,334,158.66 | 20,274,924.70 | 130,125.60 |
| a6) Seguridad Nacional | 0.00 | 0.00 | 0.00 | 0.00 | 0.00 | 0.00 |
| a7) Asuntos de Orden Público y de Seguridad Interior | 9,676,428.02 | 188,830.47 | 9,865,358.49 | 9,786,927.43 | 9,786,557.43 | 78,431.06 |
| a8) Otros Servicios Generales | 735,665.72 | 95,548.37 | 831,214.09 | 785,950.27 | 785,950.27 | 45,263.82 |
| B. Desarrollo Social (B=b1+b2+b3+b4+b5+b6+b7) | 24,951,289.04 | -1,248,548.28 | 23,702,740.76 | 22,028,610.20 | 21,905,618.72 | 1,674,130.56 |
| b1) Protección Ambiental | 33,956,819.48 | 3,466,088.40 | 37,422,907.88 | 37,077,835.65 | 37,050,439.05 | 345,072.23 |
| b2) Vivienda y Servicios a la Comunidad | 251,445.21 | 18,753.47 | 270,198.68 | 270,058.40 | 270,058.40 | 140.28 |
| b3) Salud | 25,125,374.27 | 6,091,845.95 | 31,217,220.22 | 30,927,822.23 | 30,900,425.63 | 289,397.99 |
| b4) Recreación, Cultura y Otras Manifestaciones Sociales | 0.00 | 0.00 | 0.00 | 0.00 | 0.00 | 0.00 |
| b5) Educación | 0.00 | 0.00 | 0.00 | 0.00 | 0.00 | 0.00 |
| b6) Protección Social | 8,580,000.00 | -2,644,511.02 | 5,935,488.98 | 5,979,955.02 | 5,879,955.02 | 55,533.96 |
| b7) Otros Asuntos Sociales | 0.00 | 0.00 | 0.00 | 0.00 | 0.00 | 0.00 |
| C. Desarrollo Económico (C=c1+c2+c3+c4+c5+c6+c7+c8+c9) | 3,408,242.70 | 244,024.57 | 3,652,267.27 | 3,638,475.61 | 3,638,475.61 | 13,791.66 |
| c1) Asuntos Económicos, Comerciales y Laborales en General | 3,408,242.70 | 244,024.57 | 3,652,267.27 | 3,638,475.61 | 3,638,475.61 | 13,791.66 |
| c2) Agropecuaria, Silvicultura, Pesca y Caza | 0.00 | 0.00 | 0.00 | 0.00 | 0.00 | 0.00 |
| c3) Combustibles y Energía | 0.00 | 0.00 | 0.00 | 0.00 | 0.00 | 0.00 |
| c4) Minería, Manufacturas y Construcción | 0.00 | 0.00 | 0.00 | 0.00 | 0.00 | 0.00 |
| c5) Transporte | 0.00 | 0.00 | 0.00 | 0.00 | 0.00 | 0.00 |
| c6) Comunicaciones | 0.00 | 0.00 | 0.00 | 0.00 | 0.00 | 0.00 |
| c7) Turismo | 0.00 | 0.00 | 0.00 | 0.00 | 0.00 | 0.00 |
| c8) Ciencia, Tecnología e Innovación | 0.00 | 0.00 | 0.00 | 0.00 | 0.00 | 0.00 |
| c9) Otras Industrias y Otros Asuntos Económicos | 0.00 | 0.00 | 0.00 | 0.00 | 0.00 | 0.00 |
| D. Otras No Clasificadas en Funciones Anteriores (D=d1+d2+d3+d4) | 563,222.94 | -143,651.47 | 419,571.47 | 419,571.47 | 419,571.47 | 0.00 |
| d1) Transacciones de la Deuda Pública / Costo Financiero de la Deuda | 0.00 | 0.00 | 0.00 | 0.00 | 0.00 | 0.00 |
| d2) Transferencias, Participaciones y Aportaciones Entre Diferentes Niveles y Ordenes de Gobierno | 0.00 | 0.00 | 0.00 | 0.00 | 0.00 | 0.00 |
| d3) Saneamiento del Sistema Financiero | 0.00 | 0.00 | 0.00 | 0.00 | 0.00 | 0.00 |
| d4) Adeudos de Ejercicios Fiscales Anteriores | 563,222.94 | -143,651.47 | 419,571.47 | 419,571.47 | 419,571.47 | 0.00 |
| II. Gasto Etiquetado (II=A+B+C+D) | 27,340,121.00 | 15,898,552.56 | 43,238,673.56 | 43,178,597.84 | 37,776,993.38 | 60,075.72 |
| A. Gobierno (A=a1+a2+a3+a4+a5+a6+a7+a8) | 17,393,792.75 | 854,254.52 | 18,248,047.27 | 18,244,588.05 | 18,243,660.05 | 3,459.22 |
| a1) Legislación | 0.00 | 0.00 | 0.00 | 0.00 | 0.00 | 0.00 |
| a2) Justicia | 0.00 | 0.00 | 0.00 | 0.00 | 0.00 | 0.00 |
| a3) Coordinación de la Política de Gobierno | 0.00 | 0.00 | 0.00 | 0.00 | 0.00 | 0.00 |
| a4) Relaciones Exteriores | 0.00 | 0.00 | 0.00 | 0.00 | 0.00 | 0.00 |
| a5) Asuntos Financieros y Hacendarios | 0.00 | 0.00 | 0.00 | 0.00 | 0.00 | 0.00 |
| a6) Seguridad Nacional | 0.00 | 0.00 | 0.00 | 0.00 | 0.00 | 0.00 |



MUNICIPIO DE CUAUHTEMOC, COL.

Sistema Integral de Contabilidad Gubernamental

ESTADO ANALITICO DEL EJERCICIO DEL PRESUPUESTO DE EGRESOS DETALLADO - LDF

Clasificación Funcional (Finalidad y Función)

DEL 1 DE ENERO AL 31 DE DICIEMBRE DE 2019

| Concepto (c) | EGRESOS | | | | | Subejercicio (e) |
|---|-----------------------|-----------------------------|-----------------------|-----------------------|-----------------------|---------------------|
| | Aprobado (d) | Ampliaciones/ (Reducciones) | Modificado | Devengado | Pagado | |
| a7) Asuntos de Orden Público y de Seguridad Interior | 17,383,792.75 | 864,254.52 | 18,248,047.27 | 18,244,588.05 | 18,243,660.05 | 3,459.22 |
| a8) Otros Servicios Generales | 10,000.00 | -10,000.00 | 0.00 | 0.00 | 0.00 | 0.00 |
| B. Desarrollo Social (B=b1+b2+b3+b4+b5+b6+b7) | 8,424,782.18 | 14,836,355.55 | 23,261,137.73 | 23,204,521.23 | 17,803,844.77 | 56,616.50 |
| b1) Protección Ambiental | 0.00 | 4,204,433.51 | 4,204,433.51 | 4,198,155.28 | 4,198,155.28 | 6,278.23 |
| b2) Vivienda y Servicios a la Comunidad | 8,424,782.18 | 10,631,922.04 | 19,056,704.22 | 19,006,365.95 | 13,605,689.49 | 50,338.27 |
| b3) Salud | 0.00 | 0.00 | 0.00 | 0.00 | 0.00 | 0.00 |
| b4) Recreación, Cultura y Otras Manifestaciones Sociales | 0.00 | 0.00 | 0.00 | 0.00 | 0.00 | 0.00 |
| b5) Educación | 0.00 | 0.00 | 0.00 | 0.00 | 0.00 | 0.00 |
| b6) Protección Social | 0.00 | 0.00 | 0.00 | 0.00 | 0.00 | 0.00 |
| b7) Otros Asuntos Sociales | 0.00 | 0.00 | 0.00 | 0.00 | 0.00 | 0.00 |
| C. Desarrollo Económico (C=c1+c2+c3+c4+c5+c6+c7+c8+c9) | 0.00 | 0.00 | 0.00 | 0.00 | 0.00 | 0.00 |
| c1) Asuntos Económicos, Comerciales y Laborales en General | 0.00 | 0.00 | 0.00 | 0.00 | 0.00 | 0.00 |
| c2) Agropecuaria, Silvicultura, Pesca y Caza | 0.00 | 0.00 | 0.00 | 0.00 | 0.00 | 0.00 |
| c3) Combustibles y Energía | 0.00 | 0.00 | 0.00 | 0.00 | 0.00 | 0.00 |
| c4) Minería, Manufacturas y Construcción | 0.00 | 0.00 | 0.00 | 0.00 | 0.00 | 0.00 |
| c5) Transporte | 0.00 | 0.00 | 0.00 | 0.00 | 0.00 | 0.00 |
| c6) Comunicaciones | 0.00 | 0.00 | 0.00 | 0.00 | 0.00 | 0.00 |
| c7) Turismo | 0.00 | 0.00 | 0.00 | 0.00 | 0.00 | 0.00 |
| c8) Ciencia, Tecnología e Innovación | 0.00 | 0.00 | 0.00 | 0.00 | 0.00 | 0.00 |
| c9) Otras Industrias y Otros Asuntos Económicos | 0.00 | 0.00 | 0.00 | 0.00 | 0.00 | 0.00 |
| D. Otras No Clasificadas en Funciones Anteriores (D=d1+d2+d3+d4) | 1,521,546.07 | 207,942.49 | 1,729,488.56 | 1,729,488.56 | 1,729,488.56 | 0.00 |
| d1) Transacciones de la Deuda Pública / Costo Financiero de la Deuda | 0.00 | 0.00 | 0.00 | 0.00 | 0.00 | 0.00 |
| d2) Transferencias, Participaciones y Aportaciones Entre Diferentes Niveles y Ordenes de Gobierno | 898,731.24 | 488,435.75 | 1,387,166.99 | 1,387,166.99 | 1,387,166.99 | 0.00 |
| d3) Saneamiento del Sistema Financiero | 622,814.83 | -280,493.26 | 342,321.57 | 342,321.57 | 342,321.57 | 0.00 |
| d4) Adeudos de Ejercicios Fiscales Anteriores | 0.00 | 0.00 | 0.00 | 0.00 | 0.00 | 0.00 |
| III. Total de Egresos (III = I + II) | 124,091,597.65 | 23,249,967.05 | 147,341,564.70 | 144,954,861.61 | 139,340,565.11 | 2,386,703.09 |