

# Comisión de Agua Potable y Alcantarillado del Municipio de Cuauhtémoc



## Cuenta Pública

**Enero a Diciembre 2019**



# Comisión de Agua Potable y Alcantarillado del Municipio de Cuauhtémoc

## CONTENIDO

### Información Contable •

- Estado de Actividades
- Estado de Situación Financiera
- Estado de Variación de la Hacienda Pública
- Estado de Cambios en la Situación Financiera
- Estado de Flujos de Efectivo
- Informe Sobre Pasivos Contingentes
- Notas a los Estados Financieros
- Conciliación entre los Ingresos Presupuestarios y los Ingresos Contables
- Conciliación entre los Egresos Presupuestarios y los Gastos Contables
- Estado Analítico del Activo
- Estado Analítico de la Deuda y Otros Pasivos

### Información Presupuestaria •

- Estado Analítico de Ingresos
  - Rubro de Ingreso
  - Fuente de Financiamiento

- Estado Analítico del Presupuesto de Egresos
  - Clasificación por Objeto del Gasto
  - Clasificación por Tipo de Gasto
  - Clasificación Administrativa
  - Clasificación Funcional
  - Clasificación por Fuente de Financiamiento
  - Ubicación Geográfica

### Información de Deuda •


- Endeudamiento Neto
- Intereses de la Deuda

### Información Programática •

- Gasto por Categoría Programática

### Indicadores de Postura Fiscal •

- **Información Contable**





# COM DE AGUA POT Y ALC DEL MPIO DE CUAUHTEMOC, COL.

## Sistema Integral de Contabilidad Gubernamental

### ESTADO DE ACTIVIDADES

DEL 1 DE ENERO AL 31 DE DICIEMBRE DE 2019

	2019	2018
<b>INGRESOS</b>		
INGRESOS DE GESTIÓN		
IMPUESTOS	0.00	0.00
CUOTAS Y APORTACIONES DE SEGURIDAD SOCIAL	0.00	0.00
CONTRIBUCIONES DE MEJORAS	0.00	0.00
DERECHOS	11,945,313.72	10,822,467.00
PRODUCTOS DE TIPO CORRIENTE	0.00	0.00
APROVECHAMIENTOS DE TIPO CORRIENTE	612,451.75	617,294.90
INGRESOS POR VENTA DE BIENES Y SERVICIOS	0.00	0.00
CONTRIBUCIONES NO COMPRENDIDAS EN LAS FRACCIONES DE LA LEY DE INGRESOS CAUSADAS EN EJERCICIOS FISCALES ANTERIORES PENDIENTES DE LIQUIDACIÓN O PAGO	0.00	0.00
INGRESOS DERIVADOS DE FINANCIAMIENTOS	0.00	0.00
<b>TOTAL INGRESOS DE GESTIÓN</b>	<b>12,557,765.47</b>	<b>11,439,761.90</b>
PARTICIPACIONES, APORTACIONES, TRANSFERENCIAS, ASIGNACIONES, SUBSIDIOS Y OTRAS AYUDAS		
PARTICIPACIONES Y APORTACIONES	0.00	0.00
TRANSFERENCIAS, ASIGNACIONES, SUBSIDIOS Y OTRAS AYUDAS	0.00	0.00
<b>TOTAL PARTICIPACIONES, APORTACIONES, TRANSFERENCIAS, ASIGNACIONES, SUBSIDIOS Y OTRAS AYUDAS</b>	<b>0.00</b>	<b>0.00</b>
OTROS INGRESOS		
INGRESOS FINANCIEROS	0.00	0.00
BENEFICIOS POR VARIACIÓN DE INVENTARIOS	0.00	0.00
DISMINUCIÓN DE ESTIMACIONES, PROVISIONES Y RESERVAS POR EXCESO	0.00	0.00
OTROS INGRESOS	0.00	0.00
INGRESOS EXTRAORDINARIOS	0.00	0.00
<b>TOTAL OTROS INGRESOS</b>	<b>0.00</b>	<b>0.00</b>
<b>TOTAL INGRESOS</b>	<b>12,557,765.47</b>	<b>11,439,761.90</b>
<b>GASTOS Y OTRAS PÉRDIDAS</b>		
GASTOS DE FUNCIONAMIENTO		
SERVICIOS PERSONALES	7,534,348.63	7,544,959.13
MATERIALES Y SUMINISTROS	680,635.18	572,014.69
SERVICIOS GENERALES	3,279,015.30	2,440,928.97

"BAJO PROTESTA DE DECIR VERDAD DECLARAMOS QUE LOS ESTADOS FINANCIEROS Y SUS NOTAS, SON RAZONABLEMENTE CORRECTOS Y SON REponsABILIDAD DEL EMISOR"



# COM DE AGUA POT Y ALC DEL MPIO DE CUAUHTEMOC, COL.

## Sistema Integral de Contabilidad Gubernamental

### ESTADO DE ACTIVIDADES

DEL 1 DE ENERO AL 31 DE DICIEMBRE DE 2019

	2019	2018
TOTAL GASTOS DE FUNCIONAMIENTO	11,493,999.11	10,557,902.79
TRANSFERENCIAS, ASIGNACIONES, SUBSIDIOS Y OTRAS AYUDAS		
TRANSFERENCIAS INTERNAS Y ASIGNACIONES AL SECTOR PÚBLICO	0.00	0.00
TRANSFERENCIAS AL RESTO DEL SECTOR PUBLICO	0.00	0.00
SUBSIDIOS Y SUBENCIONES	48,000.00	74,250.00
AYUDAS SOCIALES	0.00	0.00
PENSIONES Y JUBILACIONES	1,876,498.54	963,876.35
TRANSFERENCIAS A FIDEICOMISOS, MANDATOS Y CONTRATOS ANALOGOS.	0.00	0.00
TRANSFERENCIAS A LA SEGURIDAD SOCIAL	87,985.26	0.00
DONATIVOS	0.00	0.00
TRANSFERENCIAS AL EXTERIOR	0.00	0.00
TOTAL TRANSFERENCIAS, ASIGNACIONES, SUBSIDIOS Y OTRAS AYUDAS	2,012,483.80	1,038,126.35
PARTICIPACIONES Y APORTACIONES		
PARTICIPACIONES	0.00	0.00
APORTACIONES	0.00	0.00
CONVENIOS	0.00	0.00
TOTAL PARTICIPACIONES Y APORTACIONES	0.00	0.00
INTERESES, COMISIONES Y OTROS GASTOS DE LA DEUDA PÚBLICA		
INTERESES DE LA DEUDA PUBLICA	0.00	0.00
COMISIONES DE LA DEUDA PUBLICA	0.00	0.00
GASTOS DE LA DEUDA PUBLICA	0.00	0.00
COSTO POR CEBERTURAS	0.00	0.00
APOYOS FINANCIEROS	0.00	0.00
TOTAL INTERESES, COMISIONES Y OTROS GASTOS DE LA DEUDA PÚBLICA	0.00	0.00
OTROS GASTOS Y PÉRDIDAS EXTRAORDINARIAS		
ESTIMACIONES, DEPRECIACIONES, DETERIOROS, OBSOLESCENCIA Y AMORTIZACIONES	0.00	0.00
PROVISIONES	0.00	0.00
DISMINUCION DE INVENTARIOS	0.00	0.00
AUMENTO POR INSUFICIENCIA DE ESTIMACIONES POR PÉRDIDA O DETERIORO U OBSOLESCENCIA	0.00	0.00
AUMENTO POR INSUFICIENCIA DE PROVISIONES	0.00	0.00
OTROS GASTOS	0.00	0.00
TOTAL OTROS GASTOS Y PÉRDIDAS EXTRAORDINARIAS	0.00	0.00

"BAJO PROTESTA DE DECIR VERDAD DECLARAMOS QUE LOS ESTADOS FINANCIEROS Y SUS NOTAS, SON RAZONABLEMENTE CORRECTOS Y SON REONSABILIDAD DEL EMISOR"



# COM DE AGUA POT Y ALC DEL MPIO DE CUAUHTEMOC, COL.

Sistema Integral de Contabilidad Gubernamental

ESTADO DE ACTIVIDADES

DEL 1 DE ENERO AL 31 DE DICIEMBRE DE 2019

	2019	2018
INVERSION PUBLICA		
INVERSION PUBLICA NO CAPITALIZABLE	0.00	0.00
TOTAL INVERSION PUBLICA	0.00	0.00
TOTAL GASTOS Y OTRAS PÉRDIDAS	13,506,482.91	11,596,029.14
RESULTADO DEL EJERCICIO (AHORRO/DESAHORRO)	-948,717.44	-156,267.24

PRESIDENTE MUNICIPAL

\_\_\_\_\_  
LIC. RAFAEL MENDOZA GODINEZ

DIRECTOR GENERAL DE LA CAPAC

\_\_\_\_\_  
LIC. NICOLAS GRAGEDA DIAZ

ENCARGADO DE CONTABILIDAD

\_\_\_\_\_  
C. EFREN GONZALEZ GUTIERREZ



# COM DE AGUA POT Y ALC DEL MPIO DE CUAUHTEMOC, COL.

## Sistema Integral de Contabilidad Gubernamental

### ESTADO DE SITUACION FINANCIERA

AL 31 DE DICIEMBRE DE 2019

	2019	2018		2019	2018
<b>ACTIVO</b>			<b>PASIVO</b>		
<b>ACTIVO CIRCULANTE</b>			<b>PASIVO CIRCULANTE</b>		
EFFECTIVO Y EQUIVALENTES	-181,047.84	11,233.93	CUENTAS POR PAGAR A CORTO PLAZO	29,546,233.64	27,084,016.36
DERECHOS A RECIBIR EFECTIVO O EQUIVALENTES	5,776,666.17	4,641,559.76	DOCUMENTOS POR PAGAR A CORTO PLAZO	0.00	0.00
DERECHOS A RECIBIR BIENES O SERVICIOS	0.00	0.00	PORCIÓN A CORTO PLAZO DE LA DEUDA PÚBLICA A LARGO PLAZO	0.00	0.00
INVENTARIOS	0.00	0.00	TÍTULOS Y VALORES A CORTO PLAZO	0.00	0.00
ALMACÉN	0.00	0.00	PASIVOS DIFERIDOS A CORTO PLAZO	0.00	0.00
ESTIMACIÓN POR PÉRDIDAS O DETERIORO DE ACTIVOS CIRCULANTES	0.00	0.00	FONDOS Y BIENES DE TERCEROS EN GARANTÍA Y/O ADMINISTRACIÓN A CORTO PLAZO	0.00	0.00
OTROS ACTIVOS CIRCULANTES	0.00	0.00	PROVISIONES A CORTO PLAZO	0.00	0.00
<b>TOTAL ACTIVO CIRCULANTE</b>	<b>5,595,618.33</b>	<b>4,652,793.69</b>	OTROS PASIVOS A CORTO PLAZO	0.00	0.00
			<b>TOTAL PASIVO CIRCULANTE</b>	<b>29,546,233.64</b>	<b>27,084,016.36</b>
<b>ACTIVO NO CIRCULANTE</b>			<b>PASIVO NO CIRCULANTE</b>		
INVERSIONES FINANCIERAS A LARGO PLAZO	0.00	0.00	CUENTAS POR PAGAR A LARGO PLAZO	0.00	0.00
DERECHOS A RECIBIR EFECTIVO O EQUIVALENTES A LARGO PLAZO	0.00	0.00	DOCUMENTOS POR PAGAR A LARGO PLAZO	0.00	0.00
BIENES INMUEBLES, INFRAESTRUCTURA Y CONSTRUCCIONES EN PROCESO	0.00	0.00	DEUDA PÚBLICA A LARGO PLAZO	0.00	0.00
BIENES MUEBLES	991,553.33	956,531.36	PASIVOS DIFERIDOS A LARGO PLAZO	0.00	0.00
ACTIVOS INTANGIBLES	273,800.00	273,800.00	FONDOS Y BIENES DE TERCEROS EN GARANTÍA Y/O ADMINISTRACIÓN A LARGO PLAZO	0.00	0.00
DEPRECIACIONES, DETERIORO Y AMORTIZACIONES	0.00	0.00			

"BAJO PROTESTA DE DECIR VERDAD DECLARAMOS QUE LOS ESTADOS FINANCIEROS Y SUS NOTAS, SON RAZONABLEMENTE CORRECTOS Y SON REPOSABILIDAD DEL EMISOR"



# COM DE AGUA POT Y ALC DEL MPIO DE CUAUHTEMOC, COL.

## Sistema Integral de Contabilidad Gubernamental

### ESTADO DE SITUACION FINANCIERA

AL 31 DE DICIEMBRE DE 2019

	2019	2018		2019	2018
ACUMULADAS DE BIENES			PLAZO		
ACTIVOS DIFERIDOS	0.00	0.00	PROVISIONES A LARGO PLAZO	0.00	0.00
ESTIMACIÓN POR PÉRDIDAS O DETERIORO DE ACTIVOS NO CIRCULANTES	0.00	0.00	TOTAL PASIVO NO CIRCULANTE	0.00	0.00
OTROS ACTIVOS NO CIRCULANTES	0.00	0.00			
TOTAL ACTIVO NO CIRCULANTE	1,265,353.33	1,230,331.36	TOTAL PASIVO	29,546,233.64	27,084,016.36
TOTAL ACTIVO	6,860,971.66	5,883,125.05	HACIENDA PUBLICA/ PATRIMONIO		
			HACIENDA PUBLICA/ PATRIMONIO CONTRIBUIDO		
			APORTACIONES	0.00	0.00
			DONACIONES DE CAPITAL	0.00	0.00
			ACTUALIZACIÓN DE LA HACIENDA PÚBLICA/ PATRIMONIO	249,133.42	249,133.42
			TOTAL HACIENDA PUBLICA/ PATRIMONIO CONTRIBUIDO	249,133.42	249,133.42
			HACIENDA PUBLICA/ PATRIMONIO GENERADO		
			RESULTADO DEL EJERCICIO (AHORRO/DESAHORRO)	-948,717.44	-156,267.24
			RESULTADOS DE EJERCICIOS ANTERIORES	-21,985,677.96	-21,293,757.49
			REVALÚOS	0.00	0.00
			RESERVAS	0.00	0.00
			RECTIFICACIONES DE RESULTADOS DE EJERCICIOS ANTERIORES	0.00	0.00
			TOTAL HACIENDA	-22,934,395.40	-21,450,024.73

"BAJO PROTESTA DE DECIR VERDAD DECLARAMOS QUE LOS ESTADOS FINANCIEROS Y SUS NOTAS, SON RAZONABLEMENTE CORRECTOS Y SON RESPONSABILIDAD DEL EMISOR"







COM DE AGUA POT Y ALC DEL MPIO DE CUAUHTEMOC, COL.  
Sistema Integral de Contabilidad Gubernamental  
ESTADO DE SITUACION FINANCIERA  
AL 31 DE DICIEMBRE DE 2019

2019

2018

2019

2018

Nota: Estas firmas corresponden al ESTADO DE SITUACION FINANCIERA

PRESIDENTE MUNICIPAL

\_\_\_\_\_  
LIC. RAFAEL MENDOZA GODINEZ

DIRECTOR GENERAL DE LA CAPAC

\_\_\_\_\_  
LIC. NICOLAS GRAGEDA DIAZ

ENCARGADO DE CONTABILIDAD

\_\_\_\_\_  
C. EFREN GONZALEZ GUTIERREZ



# COM DE AGUA POT Y ALC DEL MPIO DE CUAUHTEMOC, COL.

## Sistema Integral de Contabilidad Gubernamental

### ESTADO DE VARIACION EN LA HACIENDA PUBLICA DEL 1 DE ENERO AL 31 DE DICIEMBRE DE 2019

Concepto	Hacienda Pública/Patrimonio Contribuido	Hacienda Pública/Patrimonio Gen. Ejer. Ant	Hacienda Pública/Patrimonio Gen. Ejer.	Exceso o Insuficiencia en la Actualización de la	Total
Hacienda Pública / Patrimonio Contribuido Neto 2018	249,133.42				249,133.42
Aportaciones	0.00				0.00
Donaciones de Capital	0.00				0.00
Actualización de la Hacienda Pública/Patrimonio	249,133.42				249,133.42
Hacienda Pública / Patrimonio Generado Neto 2018		-21,293,757.49	-156,267.24		-21,450,024.73
Resultados del Ejercicio (Ahorro/DesAhorro)			-156,267.24		-156,267.24
Resultados de Ejercicios Anteriores		-21,293,757.49			-21,293,757.49
Revalúos		0.00			0.00
Reservas		0.00			0.00
Rectificaciones de Resultados de Ejercicios Anteriores		0.00			0.00
Exceso o Insuficiencia en la Actualización de la Hacienda Pública/Patrimonio Neto 2018				0.00	0.00
Resultados por Posición Monetaria				0.00	0.00
Resultados por Tenencia de Activos no Monetarios				0.00	0.00
Hacienda Pública/Patrimonio Neto Final 2018	249,133.42	-21,293,757.49	-156,267.24	0.00	-21,200,891.31
Cambios en la Hacienda Pública/Patrimonio Contribuido Neto 2019	0.00				0.00
Aportaciones	0.00				0.00
Donaciones de Capital	0.00				0.00
Actualización de la Hacienda Pública/Patrimonio	0.00				0.00
Variaciones de la Hacienda Pública/Patrimonio Generado Neto 2019		-535,653.23	-948,717.44		-1,484,370.67
Resultados del Ejercicio (Ahorro/Desahorro)			-948,717.44		-948,717.44
Resultados de Ejercicios Anteriores		-535,653.23	0.00		-535,653.23
Revalúos			0.00		0.00
Reservas			0.00		0.00
Rectificaciones de Resultados de Ejercicios Anteriores			0.00		0.00



# COM DE AGUA POT Y ALC DEL MPIO DE CUAUHTEMOC, COL.

## Sistema Integral de Contabilidad Gubernamental

### ESTADO DE VARIACION EN LA HACIENDA PUBLICA DEL 1 DE ENERO AL 31 DE DICIEMBRE DE 2019

Concepto	Hacienda Pública/Patrimonio Contribuido	Hacienda Pública/Patrimonio Gen. Ejer. Ant	Hacienda Pública/Patrimonio Gen. Ejer.	Exceso o Insuficiencia en la Actualización de la	Total
Cambios en el Exceso o Insuficiencia en la Actualización de la Hacienda Pública/Patrimonio Neto 2019				0.00	0.00
Resultado por Posición Monetaria				0.00	0.00
Resultado por Tenencia de Activos no Monetarios				0.00	0.00
<b>Hacienda Pública/Patrimonio Neto Final 2019</b>	<b>249,133.42</b>	<b>-21,829,410.72</b>	<b>-1,104,984.68</b>	<b>0.00</b>	<b>-22,685,261.98</b>

PRESIDENTE MUNICIPAL

\_\_\_\_\_  
LIC. RAFAEL MENDOZA GODINEZ

DIRECTOR GENERAL DE LA CAPAC

\_\_\_\_\_  
LIC. NICOLAS GRAGEDA DIAZ

ENCARGADO DE CONTABILIDAD

\_\_\_\_\_  
C. EFREN GONZALEZ GUTIERREZ



# COM DE AGUA POT Y ALC DEL MPIO DE CUAUHTEMOC, COL.

## Sistema Integral de Contabilidad Gubernamental

### ESTADO DE CAMBIOS EN LA SITUACION FINANCIERA

1 DE ENERO AL 31 DE DICIEMBRE DE 2019

	Origen	Aplicación
<b>ACTIVO</b>		
<b>ACTIVO CIRCULANTE</b>		
EFFECTIVO Y EQUIVALENTES	192,281.77	0.00
DERECHOS A RECIBIR EFECTIVO O EQUIVALENTES	0.00	1,135,106.41
DERECHOS A RECIBIR BIENES O SERVICIOS	0.00	0.00
INVENTARIOS	0.00	0.00
ALMACÉN	0.00	0.00
ESTIMACIÓN POR PÉRDIDAS O DETERIORO DE ACTIVOS CIRCULANTES	0.00	0.00
OTROS ACTIVOS CIRCULANTES	0.00	0.00
<b>TOTAL ACTIVO CIRCULANTE</b>	<b>192,281.77</b>	<b>1,135,106.41</b>
<b>ACTIVO NO CIRCULANTE</b>		
INVERSIONES FINANCIERAS A LARGO PLAZO	0.00	0.00
DERECHOS A RECIBIR EFECTIVO O EQUIVALENTES A LARGO PLAZO	0.00	0.00
BIENES INMUEBLES, INFRAESTRUCTURA Y CONSTRUCCIONES EN PROCESO	0.00	0.00
BIENES MUEBLES	0.00	35,021.97
ACTIVOS INTANGIBLES	0.00	0.00
DEPRECIACIONES, DETERIORO Y AMORTIZACIONES ACUMULADAS DE BIENES	0.00	0.00
ACTIVOS DIFERIDOS	0.00	0.00
ESTIMACIÓN POR PÉRDIDAS O DETERIORO DE ACTIVOS NO CIRCULANTES	0.00	0.00
OTROS ACTIVOS NO CIRCULANTES	0.00	0.00
<b>TOTAL ACTIVO NO CIRCULANTE</b>	<b>0.00</b>	<b>35,021.97</b>
<b>TOTAL ACTIVO</b>	<b>192,281.77</b>	<b>1,170,128.38</b>
<b>PASIVO</b>		
<b>PASIVO CIRCULANTE</b>		
CUENTAS POR PAGAR A CORTO PLAZO	2,462,217.28	0.00
DOCUMENTOS POR PAGAR A CORTO PLAZO	0.00	0.00
PORCIÓN A CORTO PLAZO DE LA DEUDA PÚBLICA A LARGO PLAZO	0.00	0.00
TÍTULOS Y VALORES A CORTO PLAZO	0.00	0.00
PASIVOS DIFERIDOS A CORTO PLAZO	0.00	0.00
FONDOS Y BIENES DE TERCEROS EN GARANTÍA Y/O ADMINISTRACIÓN A CORTO PLAZO	0.00	0.00
PROVISIONES A CORTO PLAZO	0.00	0.00
OTROS PASIVOS A CORTO PLAZO	0.00	0.00

"BAJO PROTESTA DE DECIR VERDAD DECLARAMOS QUE LOS ESTADOS FINANCIEROS Y SUS NOTAS, SON RAZONABLEMENTE CORRECTOS Y SON REONSABILIDAD DEL EMISOR"



# COM DE AGUA POT Y ALC DEL MPIO DE CUAUHTEMOC, COL.

## Sistema Integral de Contabilidad Gubernamental

### ESTADO DE CAMBIOS EN LA SITUACION FINANCIERA

1 DE ENERO AL 31 DE DICIEMBRE DE 2019

	Origen	Aplicación
TOTAL PASIVO CIRCULANTE	2,462,217.28	0.00
PASIVO NO CIRCULANTE		
CUENTAS POR PAGAR A LARGO PLAZO	0.00	0.00
DOCUMENTOS POR PAGAR A LARGO PLAZO	0.00	0.00
DEUDA PÚBLICA A LARGO PLAZO	0.00	0.00
PASIVOS DIFERIDOS A LARGO PLAZO	0.00	0.00
FONDOS Y BIENES DE TERCEROS EN GARANTÍA Y/O ADMINISTRACIÓN A LARGO PLAZO	0.00	0.00
PROVISIONES A LARGO PLAZO	0.00	0.00
TOTAL PASIVO NO CIRCULANTE	0.00	0.00
TOTAL PASIVO	2,462,217.28	0.00
HACIENDA PUBLICA/ PATRIMONIO		
HACIENDA PUBLICA/ PATRIMONIO CONTRIBUIDO		
APORTACIONES	0.00	0.00
DONACIONES DE CAPITAL	0.00	0.00
ACTUALIZACIÓN DE LA HACIENDA PÚBLICA/ PATRIMONIO	0.00	0.00
TOTAL HACIENDA PUBLICA/ PATRIMONIO CONTRIBUIDO	0.00	0.00
HACIENDA PUBLICA/ PATRIMONIO GENERADO		
RESULTADO DEL EJERCICIO (AHORRO/DESAHORRO)	0.00	948,717.44
RESULTADOS DE EJERCICIOS ANTERIORES	0.00	535,653.23
REVALÚOS	0.00	0.00
RESERVAS	0.00	0.00
RECTIFICACIONES DE RESULTADOS DE EJERCICIOS ANTERIORES	0.00	0.00
TOTAL HACIENDA PUBLICA/ PATRIMONIO GENERADO	0.00	1,484,370.67
EXCESO O INSUFICIENCIA EN LA ACTUALIZACION DE LA HACIENDA PUBLICA/ PATRIMONIO		
RESULTADO POR POSICIÓN MONETARIA	0.00	0.00
RESULTADO POR TENENCIA DE ACTIVOS NO MONETARIOS	0.00	0.00
TOTAL EXCESO O INSUFICIENCIA EN LA ACTUALIZACION DE LA HACIENDA PUBLICA/ PATRIMONIO	0.00	0.00
TOTAL HACIENDA PUBLICA/ PATRIMONIO	0.00	1,484,370.67



# COM DE AGUA POT Y ALC DEL MPIO DE CUAUHTEMOC, COL.

Sistema Integral de Contabilidad Gubernamental

ESTADO DE CAMBIOS EN LA SITUACION FINANCIERA

1 DE ENERO AL 31 DE DICIEMBRE DE 2019

---

	Origen	Aplicación
TOTAL PASIVO Y HACIENDA PUBLICA/ PATRIMONIO	<u>2,462,217.28</u>	<u>1,484,370.67</u>
DIRECTOR GENERAL DE LA CAPAC		
<hr/>		
LIC. NICOLAS GRAGEDA DIAZ		
PRESIDENTE MUNICIPAL	ENCARGADO DE CONTABILIDAD	
<hr/>		
LIC. RAFAEL MENDOZA GODINEZ	C. EFREN GONZALEZ GUTIERREZ	



# COM DE AGUA POT Y ALC DEL MPIO DE CUAUHEMOC, COL.

## Sistema Integral de Contabilidad Gubernamental

### ESTADO DE FLUJOS DE EFECTIVO

DEL 1 DE ENERO AL 31 DE DICIEMBRE DE 2019

Concepto	2019	2018
<b>FLUJOS DE EFECTIVO DE LAS ACTIVIDADES DE OPERACION</b>		
<u>ORIGEN</u>	<u>12,557,765.47</u>	<u>11,439,761.90</u>
IMPUESTOS	0.00	0.00
CUOTAS Y APORTACIONES DE SEGURIDAD SOCIAL	0.00	0.00
CONTRIBUCIONES DE MEJORAS	0.00	0.00
DERECHOS	11,945,313.72	10,822,467.00
PRODUCTOS DE TIPO CORRIENTE	0.00	0.00
APROVECHAMIENTOS DE TIPO CORRIENTE	612,451.75	617,294.90
INGRESOS POR VENTA DE BIENES Y SERVICIOS	0.00	0.00
CONTRIBUCIONES NO COMPRENDIDAS EN LAS FRACCIONES DE LA LEY DE INGRESOS CAUSADAS EN EJERCICIOS FISCALES ANTERIORES	0.00	0.00
PENDIENTES DE LIQUIDACIÓN O PAGO		
INGRESOS DERIVADOS DE FINANCIAMIENTOS	0.00	0.00
PARTICIPACIONES Y APORTACIONES	0.00	0.00
TRANSFERENCIAS, ASIGNACIONES, SUBSIDIOS Y OTRAS AYUDAS	0.00	0.00
OTROS ORIGENES DE OPERACIÓN	0.00	0.00
<u>APLICACION</u>	<u>13,506,482.91</u>	<u>11,596,029.14</u>
SERVICIOS PERSONALES	7,534,348.63	7,544,959.13
MATERIALES Y SUMINISTROS	680,635.18	572,014.69
SERVICIOS GENERALES	3,279,015.30	2,440,928.97
TRANSFERENCIAS INTERNAS Y ASIGNACIONES AL SECTOR PÚBLICO	0.00	0.00
TRANSFERENCIAS AL RESTO DEL SECTOR PUBLICO	0.00	0.00
SUBSIDIOS Y SUBENCIONES	48,000.00	74,250.00
AYUDAS SOCIALES	0.00	0.00
PENSIONES Y JUBILACIONES	1,876,498.54	963,876.35
TRANSFERENCIAS A FIDEICOMISOS, MANDATOS Y CONTRATOS ANALOGOS.	0.00	0.00
TRANSFERENCIAS A LA SEGURIDAD SOCIAL	87,985.26	0.00
DONATIVOS	0.00	0.00
TRANSFERENCIAS AL EXTERIOR	0.00	0.00
PARTICIPACIONES	0.00	0.00
APORTACIONES	0.00	0.00
CONVENIOS	0.00	0.00
OTRAS APLICACIONES DE OPERACIÓN	0.00	0.00
<b>FLUJOS NETOS DE EFECTIVO POR ACTIVIDADES DE OPERACION</b>	<b>-948,717.44</b>	<b>-156,267.24</b>

"BAJO PROTESTA DE DECIR VERDAD DECLARAMOS QUE LOS ESTADOS FINANCIEROS Y SUS NOTAS, SON RAZONABLEMENTE CORRECTOS Y SON REponsABILIDAD DEL EMISOR"





# COM DE AGUA POT Y ALC DEL MPIO DE CUAUHTEMOC, COL.

## Sistema Integral de Contabilidad Gubernamental

### ESTADO DE FLUJOS DE EFECTIVO

DEL 1 DE ENERO AL 31 DE DICIEMBRE DE 2019

Concepto	2019	2018
<b>FLUJOS DE EFECTIVO DE LAS ACTIVIDADES DE INVERSION</b>		
<u>ORIGEN</u>	<u>9,450.47</u>	<u>49,584.82</u>
BIENES INMUEBLES, INFRA ESTRUCTURA Y CONSTRUCCIONES EN PROCESO	0.00	0.00
BIENES MUEBLES	0.00	0.00
OTROS ORIGENES DE INVERSION	9,450.47	49,584.82
<u>APLICACION</u>	<u>580,125.67</u>	<u>96,341.37</u>
BIENES INMUEBLES, INFRA ESTRUCTURA Y CONSTRUCCIONES EN PROCESO	0.00	0.00
BIENES MUEBLES	35,021.97	3,141.37
OTRAS APLICACIONES DE INVERSION	545,103.70	93,200.00
<b>FLUJOS NETOS DE EFECTIVO POR ACTIVIDADES DE INVERSION</b>	<b><u>-570,675.20</u></b>	<b><u>-46,756.55</u></b>
<b>FLUJOS DE EFECTIVO DE LAS ACTIVIDADES DE FINANCIAMIENTO</b>		
<u>ORIGEN</u>	<u>21,838,525.23</u>	<u>16,131,782.15</u>
ENDEUDAMIENTO NETO	0.00	0.00
- INTERNO	0.00	0.00
- EXTERNO	0.00	0.00
OTROS ORIGENES DE FINANCIAMIENTO	21,838,525.23	16,131,782.15
<u>APLICACION</u>	<u>20,511,414.36</u>	<u>15,906,621.95</u>
SERVICIOS DE LA DEUDA	0.00	0.00
- INTERNO	0.00	0.00
- EXTERNO	0.00	0.00

"BAJO PROTESTA DE DECIR VERDAD DECLARAMOS QUE LOS ESTADOS FINANCIEROS Y SUS NOTAS, SON RAZONABLEMENTE CORRECTOS Y SON REPOSABILIDAD DEL EMISOR"



COM DE AGUA POT Y ALC DEL MPIO DE CUAUHTEMOC, COL.  
Sistema Integral de Contabilidad Gubernamental  
ESTADO DE FLUJOS DE EFECTIVO  
DEL 1 DE ENERO AL 31 DE DICIEMBRE DE 2019

Concepto	2019	2018
OTRAS APLICACIONES DE FINANCIAMIENTO	20,511,414.36	15,906,621.95
FLUJOS NETOS DE EFECTIVO POR ACTIVIDADES DE FINANCIAMIENTO	<u>1,327,110.87</u>	<u>225,160.20</u>
INCREMENTO/DISMINUCION NETA EN EL EFECTIVO Y EQUIVALENTES AL EFECTIVO	-192,281.77	22,136.41
EFECTIVO Y EQUIVALENTES AL EFECTIVO AL INICIO DEL EJERCICIO	11,233.93	-10,902.48
EFECTIVO Y EQUIVALENTES AL EFECTIVO AL FINAL DEL EJERCICIO	-181,047.84	11,233.93

PRESIDENTE MUNICIPAL

\_\_\_\_\_  
LIC. RAFAEL MENDOZA GODINEZ

DIRECTOR GENERAL DE LA CAPAC

\_\_\_\_\_  
LIC. NICOLAS GRAGEDA DIAZ

ENCARGADO DE CONTABILIDAD

\_\_\_\_\_  
C. EFREN GONZALEZ GUTIERREZ



# COM DE AGUA POT Y ALC DEL MPIO DE CUAUHEMOC, COL.

Sistema Integral de Contabilidad Gubernamental

NOTAS A LOS ESTADOS FINANCIEROS  
DEL 1 DE ENERO AL 31 DE DICIEMBRE DE 2019  
A) NOTAS DE DESGLOSE

## COMISION DE AGUA POTABLE Y ALCANTARILLADO DEL MUNICIPIO DE CUAUHEMOC

Libertad No. 9 Centro, C.P. 28500 Tels: (312) 32-8-09-95, 32-8-12-26 Y 32-8-12-55

e- mail:capamc2006\_2009@yahoo.com.mx



### NOTAS AL ESTADO DE ACTIVIDADES

#### a) INGRESOS

INGRESOS	AÑO 2019	AÑO 2018	DIFERENCIA
<b>ENERO A DICIEMBRE</b>			
Servicio de agua y drenaje	\$ 10,077,931.15	\$ 9,377,922.86	700,008.29
Recargos	\$ 589,295.36	\$ 431,824.68	157,470.68
Constancias	\$ 63,935.52	\$ 74,613.24	-10,677.72
Saneamiento	\$ 831,729.46	\$ 787,925.55	43,803.91
Conexión y reconexión	\$ 382,422.23	\$ 150,180.67	232,241.56
Otros	\$ 612,451.75	\$ 617,294.90	-4,843.15
<b>TOTAL</b>	<b>\$ 12,557,765.47</b>	<b>\$ 11,439,761.90</b>	<b>1,118,003.57</b>

Esta diferencia que se representa es porque en este ejercicio **SI** se vio reflejada la recaudación, se está llevando la **reducción del servicio de agua** a los usuarios **morosos** para tener una **mejor recuperación**. El organismo operador no cuenta con área jurídica.

#### b) EGRESOS

EGRESOS	AÑO 2019	AÑO 2018	DIFERENCIA
<b>ENERO A DICIEMBRE</b>			
<b>TOTAL</b>	<b>\$ 13,817,742.96</b>	<b>\$ 11,764,327.48</b>	<b>\$ -2,053,415.48</b>



# COM DE AGUA POT Y ALC DEL MPIO DE CUAUHTEMOC, COL.

## Sistema Integral de Contabilidad Gubernamental

### NOTAS A LOS ESTADOS FINANCIEROS

DEL 1 DE ENERO AL 31 DE DICIEMBRE DE 2019

#### A) NOTAS DE DESGLOSE

--	--	--	--

La diferencia obtenida en el ejercicio 2019 al 2018 es porque en el ejercicio 2019 se tuvo el cuidado con los egresos ya que en los ingresos **SI** fue buena la recaudación de los usuarios morosos del servicio de agua, provisionaron, pago imss, gasolina, agüinado, energía eléctrica, proveedores por falta de recursos financieros.

PRESIDENTE MUNICIPAL

---

**LIC. RAFAEL MENDOZA GODINEZ**

DIRECTOR GENERAL DE LA CAPAC

ENCARGADO DE CONTABILIDAD

---

**LIC. NICOLAS GRAGEDA DIAZ**

---

**C. EFREN GONZALEZ GUTIERREZ**

"BAJO PROTESTA DE DECIR VERDAD DECLARAMOS QUE LOS ESTADOS FINANCIEROS Y SUS NOTAS, SON RAZONABLEMENTE CORRECTOS Y SON RESPONSABILIDAD DEL EMISOR"



COM DE AGUA POT Y ALC DEL MPIO DE CUAUHEMOC, COL.  
Sistema Integral de Contabilidad Gubernamental  
CONCILIACION ENTRE LOS INGRESOS PRESUPUESTARIOS Y LOS INGRESOS CONTABLES  
DEL 1 DE ENERO AL 31 DE DICIEMBRE DE 2019

Clave	Descripción	Importe	Total
1	INGRESOS PRESUPUESTARIOS		12,557,765.47
2	MAS INGRESOS CONTABLES NO PRESUPUESTARIOS		0.00
	Incremento por variación de inventarios	0.00	
	Disminución del exceso de estimaciones por pérdida o deterioro u obsolescencia	0.00	
	Disminución del exceso de provisiones	0.00	
	Otros ingresos y beneficios varios	0.00	
	Otros ingresos contables no presupuestarios	0.00	
3	MENOS INGRESOS PRESUPUESTARIOS NO CONTABLES		0.00
	Productos de capital	0.00	
	Aprovechamientos capital	0.00	
	Ingresos derivados de financiamientos	0.00	
	Otros Ingresos presupuestarios no contables	0.00	
4	INGRESOS CONTABLES (4 = 1 + 2 - 3)		12,557,765.47

DIRECTOR GENERAL DE LA CAPAC

\_\_\_\_\_  
LIC. NICOLAS GRAGEDA DIAZ

PRESIDENTE MUNICIPAL

ENCARGADO DE CONTABILIDAD

\_\_\_\_\_  
LIC. RAFAEL MENDOZA GODINEZ

\_\_\_\_\_  
C. EFREN GONZALEZ GUTIERREZ



# COM DE AGUA POT Y ALC DEL MPIO DE CUAUHEMOC, COL.

## Sistema Integral de Contabilidad Gubernamental

CONCILIACION ENTRE LOS EGRESOS PRESUPUESTARIOS Y LOS GASTOS CONTABLES  
DEL 1 DE ENERO AL 31 DE DICIEMBRE DE 2019

Clave	Descripción	Importe	Total
1	TOTAL DE EGRESOS (PRESUPUESTARIOS)		14,486,540.44
2	MENOS EGRESOS PRESUPUESTARIOS NO CONTABLES		980,057.53
	Mobiliario y equipo de administración	35,021.97	
	Mobiliario y equipo educacional y recreativo	0.00	
	Equipo e instrumental médico y de laboratorio	0.00	
	Vehículos y equipo de transporte	0.00	
	Equipo de defensa y seguridad	0.00	
	Maquinaria, otros equipos y herramientas	0.00	
	Activos biológicos	0.00	
	Bienes inmuebles	0.00	
	Activos intangibles	0.00	
	Obra pública en bienes propios	0.00	
	Acciones y participaciones de capital	0.00	
	Compra de títulos y valores	0.00	
	Inversiones en fideicomisos, mandatos y otros análogos	0.00	
	Provisiones para contingencias y otras erogaciones especiales	0.00	
	Amortización de la deuda pública	0.00	
	Adeudos de ejercicios fiscales anteriores (ADEFAS)	945,035.56	
	Otros Egresos Presupuestales No Contables	0.00	
3	MAS GASTOS CONTABLES NO PRESUPUESTALES		0.00
	Estimaciones, depreciaciones, deterioros, obsolescencia y amortizaciones	0.00	
	Provisiones	0.00	
	Disminución de inventarios	0.00	
	Aumento por insuficiencia de estimaciones por pérdida o deterioro u obsolescencia	0.00	
	Aumento por insuficiencia de provisiones	0.00	
	Otros Gastos	0.00	
	Otros Gastos Contables No Presupuestales	0.00	
4	TOTAL DE GASTO CONTABLE (4 = 1 - 2 + 3)		13,506,482.91

DIRECTOR GENERAL DE LA CAPAC

\_\_\_\_\_  
LIC. NICOLAS GRAGEDA DIAZ

PRESIDENTE MUNICIPAL

ENCARGADO DE CONTABILIDAD

\_\_\_\_\_  
LIC. RAFAEL MENDOZA GODINEZ

\_\_\_\_\_  
C. EFREN GONZALEZ GUTIERREZ



# COM DE AGUA POT Y ALC DEL MPIO DE CUAUHTEMOC, COL.

## Sistema Integral de Contabilidad Gubernamental

### ESTADO ANALITICO DEL ACTIVO

DEL 1 DE ENERO AL 31 DE DICIEMBRE DE 2019

Concepto	Saldo Inicial	Cargos del Periodo	Abonos del Periodo	Saldo Final	Variación del Periodo
<b>ACTIVO</b>					
<b>ACTIVO CIRCULANTE</b>	4,652,793.69	16,951,368.38	16,008,543.74	5,595,618.33	942,824.64
EFFECTIVO Y EQUIVALENTES	11,233.93	15,604,989.92	15,797,271.69	-181,047.84	-192,281.77
DERECHOS A RECIBIR EFFECTIVO O EQUIVALENTES	4,641,559.76	1,346,378.46	211,272.05	5,776,666.17	1,135,106.41
DERECHOS A RECIBIR BIENES O SERVICIOS	0.00	0.00	0.00	0.00	0.00
INVENTARIOS	0.00	0.00	0.00	0.00	0.00
ALMACÉN	0.00	0.00	0.00	0.00	0.00
ESTIMACIÓN POR PÉRDIDAS O DETERIORO DE ACTIVOS CIRCULANTES	0.00	0.00	0.00	0.00	0.00
OTROS ACTIVOS CIRCULANTES	0.00	0.00	0.00	0.00	0.00
<b>ACTIVO NO CIRCULANTE</b>	1,230,331.36	35,021.97	0.00	1,265,353.33	35,021.97
INVERSIONES FINANCIERAS A LARGO PLAZO	0.00	0.00	0.00	0.00	0.00
DERECHOS A RECIBIR EFFECTIVO O EQUIVALENTES A LARGO PLAZO	0.00	0.00	0.00	0.00	0.00
BIENES INMUEBLES, INFRAESTRUCTURA Y CONSTRUCCIONES EN PROCESO	0.00	0.00	0.00	0.00	0.00
BIENES MUEBLES	956,531.36	35,021.97	0.00	991,553.33	35,021.97
ACTIVOS INTANGIBLES	273,800.00	0.00	0.00	273,800.00	0.00
DEPRECIACIONES, DETERIORO Y AMORTIZACIONES ACUMULADAS DE BIENES	0.00	0.00	0.00	0.00	0.00
ACTIVOS DIFERIDOS	0.00	0.00	0.00	0.00	0.00
ESTIMACIÓN POR PÉRDIDAS O DETERIORO DE ACTIVOS NO CIRCULANTES	0.00	0.00	0.00	0.00	0.00
OTROS ACTIVOS NO CIRCULANTES	0.00	0.00	0.00	0.00	0.00
<b>TOTAL:</b>	<b>5,883,125.05</b>	<b>16,986,390.35</b>	<b>16,008,543.74</b>	<b>6,860,971.66</b>	<b>977,846.61</b>



COM DE AGUA POT Y ALC DEL MPIO DE CUAUHTEMOC, COL.  
Sistema Integral de Contabilidad Gubernamental  
ESTADO ANALITICO DEL ACTIVO  
DEL 1 DE ENERO AL 31 DE DICIEMBRE DE 2019

Concepto	Saldo Inicial	Cargos del Periodo	Abonos del Periodo	Saldo Final	Variación del Periodo
----------	---------------	--------------------	--------------------	-------------	-----------------------

Nota: Estas firmas corresponden al ESTADO ANALITICO DEL ACTIVO

PRESIDENTE MUNICIPAL

\_\_\_\_\_  
LIC. RAFAEL MENDOZA GODINEZ

DIRECTOR GENERAL DE LA CAPAC

\_\_\_\_\_  
LIC. NICOLAS GRAGEDA DIAZ

ENCARGADO DE CONTABILIDAD

\_\_\_\_\_  
C. EFREN GONZALEZ GUTIERREZ





# COM DE AGUA POT Y ALC DEL MPIO DE CUAUHTEMOC, COL.

## Sistema Integral de Contabilidad Gubernamental

### ESTADO ANALITICO DE LA DEUDA Y OTROS PASIVOS

DEL 1 DE ENERO AL 31 DE DICIEMBRE DE 2019

Denominación de las Deudas	Moneda de Contratación	Institución o País Acreedor	Saldo Inicial del Periodo	Saldo Final del Periodo
DEUDA PUBLICA				
Corto Plazo				
Deuda Interna				
Instituciones de Crédito			0.00	0.00
Títulos y Valores			0.00	0.00
Arrendamientos Financieros			0.00	0.00
Deuda Externa				
Organismos Financieros Internacionales			0.00	0.00
Deuda Bilateral			0.00	0.00
Títulos y Valores			0.00	0.00
Arrendamientos Financieros			0.00	0.00
Subtotal Corto Plazo			0.00	0.00
Largo Plazo				
Deuda Interna				
Instituciones de Crédito			0.00	0.00
Títulos y Valores			0.00	0.00
Arrendamientos Financieros			0.00	0.00
Deuda Externa				
Organismos Financieros Internacionales			0.00	0.00
Deuda Bilateral			0.00	0.00
Títulos y Valores			0.00	0.00
Arrendamientos Financieros			0.00	0.00
Subtotal Largo Plazo			0.00	0.00
Otros Pasivos			27,084,016.36	29,546,233.64
Total Deuda y Otros Pasivos			27,084,016.36	29,546,233.64

"BAJO PROTESTA DE DECIR VERDAD DECLARAMOS QUE LOS ESTADOS FINANCIEROS Y SUS NOTAS, SON RAZONABLEMENTE CORRECTOS Y SON REponsabilidad DEL EMISOR"



# COM DE AGUA POT Y ALC DEL MPIO DE CUAUHTEMOC, COL.

Sistema Integral de Contabilidad Gubernamental

ESTADO ANALITICO DE LA DEUDA Y OTROS PASIVOS

DEL 1 DE ENERO AL 31 DE DICIEMBRE DE 2019

Denominación de las Deudas	Moneda de Contratación	Institución o País Acreedor	Saldo Inicial del Periodo	Saldo Final del Periodo
----------------------------	------------------------	-----------------------------	---------------------------	-------------------------

Nota: Estas firmas corresponden al ESTADO ANALITICO DE LA DEUDA Y OTROS PASIVOS

DIRECTOR GENERAL DE LA CAPAC

\_\_\_\_\_  
LIC. NICOLAS GRAGEDA DIAZ


PRESIDENTE MUNICIPAL

\_\_\_\_\_  
LIC. RAFAEL MENDOZA GODINEZ


ENCARGADO DE CONTABILIDAD

\_\_\_\_\_  
C. EFREN GONZALEZ GUTIERREZ

- **Información Presupuestaria**



- **Información Presupuestaria**  
*Estado Analítico de Ingresos*





# COM DE AGUA POT Y ALC DEL MPIO DE CUAUHEMOC, COL.

## Sistema Integral de Contabilidad Gubernamental

### ESTADO ANALITICO DE INGRESOS

DEL 1 DE ENERO AL 31 DE DICIEMBRE DE 2019

Análisis por: Clasificación por Rubro de Ingresos

Clave Presupuestaria	Descripción	Est Ene-Dic	AyR Ene-Dic	PrM Ene-Dic	Dev Ene-Dic	Rec Ene-Dic	Dif Ene-Dic
Rubro-Tipo							
1 0	IMPUESTOS	0.00	0.00	0.00	0.00	0.00	0.00
1 1	IMPUESTO SOBRE LOS INGRESOS	0.00	0.00	0.00	0.00	0.00	0.00
1 2	IMPUESTOS SOBRE EL PATRIMONIO	0.00	0.00	0.00	0.00	0.00	0.00
1 3	IMPUESTO SOBRE LA PRODUCCIÓN, EL CONSUMO Y TRANSACCIONES	0.00	0.00	0.00	0.00	0.00	0.00
1 4	IMPUESTOS AL COMERCIO EXTERIOR	0.00	0.00	0.00	0.00	0.00	0.00
1 5	IMPUESTOS SOBRE NÓMINAS Y ASIMILABLES	0.00	0.00	0.00	0.00	0.00	0.00
1 6	IMPUESTOS ECOLÓGICOS	0.00	0.00	0.00	0.00	0.00	0.00
1 7	ACCESORIOS	0.00	0.00	0.00	0.00	0.00	0.00
1 8	OTROS IMPUESTOS	0.00	0.00	0.00	0.00	0.00	0.00
1 9	IMPUESTOS NO COMPRENDIDOS EN LAS FRACCIONES DE LA LEY DE INGRESOS CAUSADAS EN EJERCICIOS FISCALES ANTERIORES PENDIENTES DE LIQUIDACIÓN O PAGO	0.00	0.00	0.00	0.00	0.00	0.00
2 0	CUOTAS Y APORTACIONES DE SEGURIDAD SOCIAL	0.00	0.00	0.00	0.00	0.00	0.00
2 1	APORTACIONES PARA FONDOS DE VIVIENDA	0.00	0.00	0.00	0.00	0.00	0.00
2 2	CUOTAS PARA EL SEGURO SOCIAL	0.00	0.00	0.00	0.00	0.00	0.00
2 3	CUOTAS DE AHORRO PARA EL RETIRO	0.00	0.00	0.00	0.00	0.00	0.00
2 4	OTRAS CUOTAS Y APORTACIONES PARA LA SEGURIDAD SOCIAL	0.00	0.00	0.00	0.00	0.00	0.00
2 5	ACCESORIOS	0.00	0.00	0.00	0.00	0.00	0.00
3 0	CONTRIBUCIONES DE MEJORAS	0.00	0.00	0.00	0.00	0.00	0.00
3 1	CONTRIBUCIÓN DE MEJORAS POR OBRAS PÚBLICAS	0.00	0.00	0.00	0.00	0.00	0.00
3 9	CONTRIBUCIONES DE MEJORAS NO COMPRENDIDAS EN LAS FRACCIONES DE LA LEY DE INGRESOS CAUSADAS EN EJERCICIOS FISCALES ANTERIORES PENDIENTES DE LIQUIDACIÓN O PAGO.	0.00	0.00	0.00	0.00	0.00	0.00
4 0	DERECHOS	14,439,375.16	-53,234.06	14,386,141.10	11,945,313.72	11,945,313.72	-2,494,061.44
4 1	DERECHOS POR EL USO, GOCE, APROVECHAMIENTO O EXPLOTACIÓN DE BIENES DE DOMINIO PÚBLICO	0.00	0.00	0.00	0.00	0.00	0.00
4 2	DERECHOS A LOS HIDROCARBUROS	0.00	0.00	0.00	0.00	0.00	0.00
4 3	DERECHOS POR PRESTACIÓN DE SERVICIOS	13,916,605.00	-553,454.26	13,363,150.74	11,292,082.84	11,292,082.84	-2,624,522.16
4 4	OTROS DERECHOS	67,140.96	0.00	67,140.96	63,935.52	63,935.52	-3,205.44
4 5	ACCESORIOS	455,629.20	500,220.20	955,849.40	589,295.36	589,295.36	133,666.16
4 9	DERECHOS NO COMPRENDIDOS EN LAS FRACCIONES DE LA LEY DE INGRESOS CAUSADAS EN EJERCICIOS FISCALES ANTERIORES PENDIENTES DE LIQUIDACIÓN O PAGO	0.00	0.00	0.00	0.00	0.00	0.00
5 0	PRODUCTOS DE TIPO CORRIENTE	0.00	0.00	0.00	0.00	0.00	0.00
5 1	PRODUCTOS DE TIPO CORRIENTE	0.00	0.00	0.00	0.00	0.00	0.00

"BAJO PROTESTA DE DECIR VERDAD DECLARAMOS QUE LOS ESTADOS FINANCIEROS Y SUS NOTAS, SON RAZONABLEMENTE CORRECTOS Y SON REPOSABILIDAD DEL EMISOR"



# COM DE AGUA POT Y ALC DEL MPIO DE CUAUHEMOC, COL.

## Sistema Integral de Contabilidad Gubernamental

### ESTADO ANALITICO DE INGRESOS

DEL 1 DE ENERO AL 31 DE DICIEMBRE DE 2019

Análisis por: Clasificación por Rubro de Ingresos

Clave Presupuestaria	Descripción	Est Ene-Dic	AyR Ene-Dic	PrM Ene-Dic	Dev Ene-Dic	Rec Ene-Dic	Dif Ene-Dic
Rubro-Tipo							
5 2	PRODUCTOS DE CAPITAL	0.00	0.00	0.00	0.00	0.00	0.00
5 9	PRODUCTOS NO COMPRENDIDOS EN LAS FRACCIONES DE LA LEY DE INGRESOS CAUSADAS EN EJERCICIOS FISCALES ANTERIORES PENDIENTES DE LIQUIDACIÓN O PAGO	0.00	0.00	0.00	0.00	0.00	0.00
6 0	APROVECHAMIENTOS DE TIPO CORRIENTE	559,217.69	53,234.06	612,451.75	612,451.75	612,451.75	53,234.06
6 1	APROVECHAMIENTOS DE TIPO CORRIENTE	559,217.69	53,234.06	612,451.75	612,451.75	612,451.75	53,234.06
6 2	APROVECHAMIENTO DE CAPITAL	0.00	0.00	0.00	0.00	0.00	0.00
6 9	APROVECHAMIENTOS NO COMPRENDIDOS EN LAS FRACCIONES DE LA LEY DE INGRESOS CAUSADAS EN EJERCICIOS FISCALES ANTERIORES PENDIENTES DE LIQUIDACIÓN O PAGO	0.00	0.00	0.00	0.00	0.00	0.00
7 0	INGRESOS POR VENTA DE BIENES Y SERVICIOS	0.00	0.00	0.00	0.00	0.00	0.00
7 1	INGRESOS POR VENTA DE BIENES Y SERVICIOS DE ORGANISMOS DESCENTRALIZADOS	0.00	0.00	0.00	0.00	0.00	0.00
7 2	INGRESOS DE OPERACIÓN DE ENTIDADES PARAESTATALES EMPRESARIALES	0.00	0.00	0.00	0.00	0.00	0.00
7 3	INGRESOS POR VENTA DE BIENES Y SERVICIOS PRODUCIDOS EN ESTABLECIMIENTOS DEL GOBIERNO CENTRAL	0.00	0.00	0.00	0.00	0.00	0.00
8 0	PARTICIPACIONES Y APORTACIONES.	0.00	0.00	0.00	0.00	0.00	0.00
8 1	PARTICIPACIONES	0.00	0.00	0.00	0.00	0.00	0.00
8 2	APORTACIONES	0.00	0.00	0.00	0.00	0.00	0.00
8 3	CONVENIOS	0.00	0.00	0.00	0.00	0.00	0.00
9 0	TRANSFERENCIAS, ASIGNACIONES, SUBSIDIOS Y OTRAS AYUDAS	0.00	0.00	0.00	0.00	0.00	0.00
9 1	TRANSFERENCIAS INTERNAS Y ASIGNACIONES AL SECTOR PÚBLICO	0.00	0.00	0.00	0.00	0.00	0.00
9 2	TRANSFERENCIAS AL RESTO DEL SECTOR PÚBLICO	0.00	0.00	0.00	0.00	0.00	0.00
9 3	SUBSIDIOS Y SUBVENCIONES	0.00	0.00	0.00	0.00	0.00	0.00
9 4	AYUDAS SOCIALES	0.00	0.00	0.00	0.00	0.00	0.00
9 5	PENSIONES Y JUBILACIONES	0.00	0.00	0.00	0.00	0.00	0.00
9 6	TRANSFERENCIAS A FIDEICOMISOS, MANDATOS Y ANÁLOGOS	0.00	0.00	0.00	0.00	0.00	0.00
10 0	INGRESOS DERIVADOS DE FINANCIAMIENTOS	0.00	0.00	0.00	0.00	0.00	0.00
10 1	ENDEUDAMIENTO INTERNO	0.00	0.00	0.00	0.00	0.00	0.00
10 2	ENDEUDAMIENTO EXTERNO	0.00	0.00	0.00	0.00	0.00	0.00
<b>TOTAL:</b>		<b>14,998,592.85</b>	<b>0.00</b>	<b>14,998,592.85</b>	<b>12,557,765.47</b>	<b>12,557,765.47</b>	<b>-2,440,827.38</b>

"BAJO PROTESTA DE DECIR VERDAD DECLARAMOS QUE LOS ESTADOS FINANCIEROS Y SUS NOTAS, SON RAZONABLEMENTE CORRECTOS Y SON REPOSABILIDAD DEL EMISOR"



COM DE AGUA POT Y ALC DEL MPIO DE CUAUHTEMOC, COL.  
Sistema Integral de Contabilidad Gubernamental  
ESTADO ANALITICO DE INGRESOS  
DEL 1 DE ENERO AL 31 DE DICIEMBRE DE 2019

Análisis por: Clasificación por Rubro de Ingresos

Clave Presupuestaria	Descripción	Est Ene-Dic	AyR Ene-Dic	PrM Ene-Dic	Dev Ene-Dic	Rec Ene-Dic	Dif Ene-Dic
Rubro-Tipo							

Ingresos excedentes:

-2,440,827.38



# COM DE AGUA POT Y ALC DEL MPIO DE CUAUHTEMOC, COL.

## Sistema Integral de Contabilidad Gubernamental

### ESTADO ANALITICO DE INGRESOS

DEL 1 DE ENERO AL 31 DE DICIEMBRE DE 2019

Análisis por: Fuente de Financiamiento

Clave Presupuestaria	Descripción	Est Ene-Dic	AyR Ene-Dic	PrM Ene-Dic	Dev Ene-Dic	Rec Ene-Dic	Dif Ene-Dic
Rubro-Tipo							
<b>INGRESOS DEL GOBIERNO</b>							
1 0	IMPUESTOS	0.00	0.00	0.00	0.00	0.00	0.00
1 1	IMPUESTO SOBRE LOS INGRESOS	0.00	0.00	0.00	0.00	0.00	0.00
1 2	IMPUESTOS SOBRE EL PATRIMONIO	0.00	0.00	0.00	0.00	0.00	0.00
1 3	IMPUESTO SOBRE LA PRODUCCIÓN, EL CONSUMO Y TRANSACCIONES	0.00	0.00	0.00	0.00	0.00	0.00
1 4	IMPUESTOS AL COMERCIO EXTERIOR	0.00	0.00	0.00	0.00	0.00	0.00
1 5	IMPUESTOS SOBRE NÓMINAS Y ASIMILABLES	0.00	0.00	0.00	0.00	0.00	0.00
1 6	IMPUESTOS ECOLÓGICOS	0.00	0.00	0.00	0.00	0.00	0.00
1 7	ACCESORIOS	0.00	0.00	0.00	0.00	0.00	0.00
1 8	OTROS IMPUESTOS	0.00	0.00	0.00	0.00	0.00	0.00
1 9	IMPUESTOS NO COMPRENDIDOS EN LAS FRACCIONES DE LA LEY DE INGRESOS CAUSADAS EN EJERCICIOS FISCALES ANTERIORES PENDIENTES DE LIQUIDACIÓN O PAGO	0.00	0.00	0.00	0.00	0.00	0.00
2 0	CUOTAS Y APORTACIONES DE SEGURIDAD SOCIAL	0.00	0.00	0.00	0.00	0.00	0.00
2 1	APORTACIONES PARA FONDOS DE VIVIENDA	0.00	0.00	0.00	0.00	0.00	0.00
2 2	CUOTAS PARA EL SEGURO SOCIAL	0.00	0.00	0.00	0.00	0.00	0.00
2 3	CUOTAS DE AHORRO PARA EL RETIRO	0.00	0.00	0.00	0.00	0.00	0.00
2 4	OTRAS CUOTAS Y APORTACIONES PARA LA SEGURIDAD SOCIAL	0.00	0.00	0.00	0.00	0.00	0.00
2 5	ACCESORIOS	0.00	0.00	0.00	0.00	0.00	0.00
3 0	CONTRIBUCIONES DE MEJORAS	0.00	0.00	0.00	0.00	0.00	0.00
3 1	CONTRIBUCIÓN DE MEJORAS POR OBRAS PÚBLICAS	0.00	0.00	0.00	0.00	0.00	0.00
3 9	CONTRIBUCIONES DE MEJORAS NO COMPRENDIDAS EN LAS FRACCIONES DE LA LEY DE INGRESOS CAUSADAS EN EJERCICIOS FISCALES ANTERIORES PENDIENTES DE LIQUIDACIÓN O PAGO.	0.00	0.00	0.00	0.00	0.00	0.00
4 0	DERECHOS	14,439,375.16	-53,234.06	14,386,141.10	11,945,313.72	11,945,313.72	-2,494,061.44
4 1	DERECHOS POR EL USO, GOCE, APROVECHAMIENTO O EXPLOTACIÓN DE BIENES DE DOMINIO PÚBLICO	0.00	0.00	0.00	0.00	0.00	0.00
4 2	DERECHOS A LOS HIDROCARBUROS	0.00	0.00	0.00	0.00	0.00	0.00
4 3	DERECHOS POR PRESTACIÓN DE SERVICIOS	13,916,605.00	-553,454.26	13,363,150.74	11,292,082.84	11,292,082.84	-2,624,522.16
4 4	OTROS DERECHOS	67,140.96	0.00	67,140.96	63,935.52	63,935.52	-3,205.44
4 5	ACCESORIOS	455,629.20	500,220.20	955,849.40	589,295.36	589,295.36	133,666.16
4 9	DERECHOS NO COMPRENDIDOS EN LAS FRACCIONES DE LA LEY DE INGRESOS CAUSADAS EN EJERCICIOS FISCALES ANTERIORES PENDIENTES DE LIQUIDACIÓN O PAGO	0.00	0.00	0.00	0.00	0.00	0.00

"BAJO PROTESTA DE DECIR VERDAD DECLARAMOS QUE LOS ESTADOS FINANCIEROS Y SUS NOTAS, SON RAZONABLEMENTE CORRECTOS Y SON REPOSABILIDAD DEL EMISOR"





# COM DE AGUA POT Y ALC DEL MPIO DE CUAUHTEMOC, COL.

## Sistema Integral de Contabilidad Gubernamental

### ESTADO ANALITICO DE INGRESOS

DEL 1 DE ENERO AL 31 DE DICIEMBRE DE 2019

Análisis por: Fuente de Financiamiento

Clave Presupuestaria	Descripción	Est Ene-Dic	AyR Ene-Dic	PrM Ene-Dic	Dev Ene-Dic	Rec Ene-Dic	Dif Ene-Dic
Rubro-Tipo							
5 0	PRODUCTOS DE TIPO CORRIENTE	0.00	0.00	0.00	0.00	0.00	0.00
5 1	PRODUCTOS DE TIPO CORRIENTE	0.00	0.00	0.00	0.00	0.00	0.00
5 2	PRODUCTOS DE CAPITAL	0.00	0.00	0.00	0.00	0.00	0.00
5 9	PRODUCTOS NO COMPRENDIDOS EN LAS FRACCIONES DE LA LEY DE INGRESOS CAUSADAS EN EJERCICIOS FISCALES ANTERIORES PENDIENTES DE LIQUIDACIÓN O PAGO	0.00	0.00	0.00	0.00	0.00	0.00
6 0	APROVECHAMIENTOS DE TIPO CORRIENTE	559,217.69	53,234.06	612,451.75	612,451.75	612,451.75	53,234.06
6 1	APROVECHAMIENTOS DE TIPO CORRIENTE	559,217.69	53,234.06	612,451.75	612,451.75	612,451.75	53,234.06
6 2	APROVECHAMIENTO DE CAPITAL	0.00	0.00	0.00	0.00	0.00	0.00
6 9	APROVECHAMIENTOS NO COMPRENDIDOS EN LAS FRACCIONES DE LA LEY DE INGRESOS CAUSADAS EN EJERCICIOS FISCALES ANTERIORES PENDIENTES DE LIQUIDACIÓN O PAGO	0.00	0.00	0.00	0.00	0.00	0.00
7 0	INGRESOS POR VENTA DE BIENES Y SERVICIOS	0.00	0.00	0.00	0.00	0.00	0.00
7 1	INGRESOS POR VENTA DE BIENES Y SERVICIOS DE ORGANISMOS DESCENTRALIZADOS	0.00	0.00	0.00	0.00	0.00	0.00
7 2	INGRESOS DE OPERACIÓN DE ENTIDADES PARAESTATALES EMPRESARIALES	0.00	0.00	0.00	0.00	0.00	0.00
7 3	INGRESOS POR VENTA DE BIENES Y SERVICIOS PRODUCIDOS EN ESTABLECIMIENTOS DEL GOBIERNO CENTRAL	0.00	0.00	0.00	0.00	0.00	0.00
8 0	PARTICIPACIONES Y APORTACIONES.	0.00	0.00	0.00	0.00	0.00	0.00
8 1	PARTICIPACIONES	0.00	0.00	0.00	0.00	0.00	0.00
8 2	APORTACIONES	0.00	0.00	0.00	0.00	0.00	0.00
8 3	CONVENIOS	0.00	0.00	0.00	0.00	0.00	0.00
9 0	TRANSFERENCIAS, ASIGNACIONES, SUBSIDIOS Y OTRAS AYUDAS	0.00	0.00	0.00	0.00	0.00	0.00
9 1	TRANSFERENCIAS INTERNAS Y ASIGNACIONES AL SECTOR PÚBLICO	0.00	0.00	0.00	0.00	0.00	0.00
9 2	TRANSFERENCIAS AL RESTO DEL SECTOR PÚBLICO	0.00	0.00	0.00	0.00	0.00	0.00
9 3	SUBSIDIOS Y SUBVENCIONES	0.00	0.00	0.00	0.00	0.00	0.00
9 4	AYUDAS SOCIALES	0.00	0.00	0.00	0.00	0.00	0.00
9 5	PENSIONES Y JUBILACIONES	0.00	0.00	0.00	0.00	0.00	0.00
9 6	TRANSFERENCIAS A FIDEICOMISOS, MANDATOS Y ANÁLOGOS	0.00	0.00	0.00	0.00	0.00	0.00
10 0	INGRESOS DERIVADOS DE FINANCIAMIENTOS	0.00	0.00	0.00	0.00	0.00	0.00
10 1	ENDEUDAMIENTO INTERNO	0.00	0.00	0.00	0.00	0.00	0.00
10 2	ENDEUDAMIENTO EXTERNO	0.00	0.00	0.00	0.00	0.00	0.00

"BAJO PROTESTA DE DECIR VERDAD DECLARAMOS QUE LOS ESTADOS FINANCIEROS Y SUS NOTAS, SON RAZONABLEMENTE CORRECTOS Y SON REPOSABILIDAD DEL EMISOR"



# COM DE AGUA POT Y ALC DEL MPIO DE CUAUHTEMOC, COL.

## Sistema Integral de Contabilidad Gubernamental


### ESTADO ANALITICO DE INGRESOS

DEL 1 DE ENERO AL 31 DE DICIEMBRE DE 2019

Análisis por: Fuente de Financiamiento

Clave Presupuestaria	Descripción	Est Ene-Dic	AyR Ene-Dic	PrM Ene-Dic	Dev Ene-Dic	Rec Ene-Dic	Dif Ene-Dic
Rubro-Tipo							
	SUBTOTAL:	14,998,592.85	0.00	14,998,592.85	12,557,765.47	12,557,765.47	-2,440,827.38
	TOTAL:	14,998,592.85	0.00	14,998,592.85	12,557,765.47	12,557,765.47	-2,440,827.38
	Ingresos excedentes:						-2,440,827.38

- **Información Presupuestaria**  
*Estado Analítico del Presupuesto de Egresos*





# COM DE AGUA POT Y ALC DEL MPIO DE CUAUHTEMOC, COL.

## Sistema Integral de Contabilidad Gubernamental

### ESTADO ANALITICO DEL EJERCICIO DEL PRESUPUESTO DE EGRESOS DEL 1 DE ENERO AL 31 DE DICIEMBRE DE 2019

Análisis por: Objeto del Gasto

Clave Presupuestaria	Descripción	Apr Ene-Dic	AyR Ene-Dic	PrM Ene-Dic	Dev Ene-Dic	Pag Ene-Dic	SEje Ene-Dic
Cap-Con							
1 0	SERVICIOS PERSONALES	8,247,495.01	0.00	8,247,495.01	7,534,348.63	7,253,180.25	713,146.38
1 1	REMUNERACIONES AL PERSONAL DE CARACTER PERMANENTE	4,364,113.44	25,798.20	4,389,911.64	4,092,477.55	4,092,477.55	297,434.09
1 2	REMUNERACIONES AL PERSONAL DE CARÁCTER TRANSITORIO	157,219.20	0.00	157,219.20	54,130.26	54,130.26	103,088.94
1 3	REMUNERACIONES ADICIONALES Y ESPECIALES	1,682,370.11	40,000.00	1,722,370.11	1,621,812.59	1,621,812.59	100,557.52
1 4	SEGURIDAD SOCIAL	466,250.56	129,664.49	595,915.05	595,915.05	350,305.39	0.00
1 5	OTRAS PRESTACIONES SOCIALES Y ECONOMICAS	1,570,088.46	-195,462.69	1,374,625.77	1,170,013.18	1,134,454.46	204,612.59
1 6	PREVISIONES	0.00	0.00	0.00	0.00	0.00	0.00
1 7	PAGO DE ESTIMULOS A SERVIDORES PUBLICOS	7,453.24	0.00	7,453.24	0.00	0.00	7,453.24
2 0	MATERIALES Y SUMINISTROS	897,264.85	-216,629.67	680,635.18	680,635.18	532,595.85	0.00
2 1	MATERIALES DE ADMINISTRACION, EMISION DE DOCUMENTOS Y ARTICULOS OFICIALES	55,682.96	-36,642.41	19,040.55	19,040.55	18,763.83	0.00
2 2	ALIMENTOS Y UTENSILIOS	3,606.33	-1,612.33	1,994.00	1,994.00	1,994.00	0.00
2 3	MATERIAS PRIMAS Y MATERIALES DE PRODUCCION Y COMERCIALIZACION	81,000.00	-39,053.28	41,946.72	41,946.72	41,070.00	0.00
2 4	MATERIALES Y ARTICULOS DE CONSTRUCCION Y DE REPARACION	184,926.02	-27,022.11	157,903.91	157,903.91	118,557.39	0.00
2 5	PRODUCTOS QUIMICOS, FARMACEUTICOS Y DE LABORATORIO	0.00	0.00	0.00	0.00	0.00	0.00
2 6	COMBUSTIBLES, LUBRICANTES Y ADITIVOS	429,471.59	-47,897.57	381,574.02	381,574.02	281,946.12	0.00
2 7	VESTUARIO, BLANCOS, PRENDAS DE PROTECCION Y ARTICULOS DEPORTIVOS	62,600.52	-24,202.27	38,398.25	38,398.25	33,695.23	0.00
2 8	MATERIALES Y SUMINISTROS PARA SEGURIDAD	0.00	0.00	0.00	0.00	0.00	0.00
2 9	HERRAMIENTAS, REFACCIONES Y ACCESORIOS MENORES	79,977.43	-40,199.70	39,777.73	39,777.73	36,569.28	0.00
3 0	SERVICIOS GENERALES	2,925,484.84	353,530.46	3,279,015.30	3,279,015.30	3,177,615.13	0.00
3 1	SERVICIOS BÁSICOS	1,874,697.00	205,755.82	2,080,452.82	2,080,452.82	2,028,871.82	0.00
3 2	SERVICIOS DE ARRENDAMIENTO	30,000.00	0.00	30,000.00	30,000.00	30,000.00	0.00
3 3	SERVICIOS PROFESIONALES, CIENTIFICOS, TECNICOS Y OTROS SERVICIOS	68,500.00	22,789.66	91,289.66	91,289.66	63,000.00	0.00
3 4	SERVICIOS FINANCIEROS, BANCARIOS Y COMERCIALES	45,500.00	-19,970.43	25,529.57	25,529.57	25,529.57	0.00
3 5	SERVICIOS DE INSTALACION, REPARACION, MANTENIMIENTO Y CONSERVACION	304,819.84	208,989.22	513,809.06	513,809.06	503,519.06	0.00
3 6	SERVICIOS DE COMUNICACION SOCIAL Y PUBLICIDAD	0.00	0.00	0.00	0.00	0.00	0.00
3 7	SERVICIOS DE TRASLADO Y VIATICOS	3,000.00	-3,000.00	0.00	0.00	0.00	0.00
3 8	SERVICIOS OFICIALES	0.00	0.00	0.00	0.00	0.00	0.00
3 9	OTROS SERVICIOS GENERALES	598,968.00	-61,033.81	537,934.19	537,934.19	526,694.68	0.00
4 0	TRANSFERENCIAS, ASIGNACIONES, SUBSIDIOS Y OTRAS AYUDAS	2,096,639.58	0.00	2,096,639.58	2,012,483.80	2,006,677.04	84,155.78
4 1	TRANSFERENCIAS INTERNAS Y ASIGNACIONES AL SECTOR PÚBLICO		0.00	0.00	0.00	0.00	0.00
4 2	TRANSFERENCIAS AL RESTO DEL SECTOR PUBLICO		0.00	0.00	0.00	0.00	0.00

"BAJO PROTESTA DE DECIR VERDAD DECLARAMOS QUE LOS ESTADOS FINANCIEROS Y SUS NOTAS, SON RAZONABLEMENTE CORRECTOS Y SON REPOSABILIDAD DEL EMISOR"



# COM DE AGUA POT Y ALC DEL MPIO DE CUAUHTEMOC, COL.

## Sistema Integral de Contabilidad Gubernamental

### ESTADO ANALITICO DEL EJERCICIO DEL PRESUPUESTO DE EGRESOS DEL 1 DE ENERO AL 31 DE DICIEMBRE DE 2019

Análisis por: Objeto del Gasto

Clave Presupuestaria	Descripción	Apr Ene-Dic	AyR Ene-Dic	PrM Ene-Dic	Dev Ene-Dic	Pag Ene-Dic	SEje Ene-Dic
Cap-Con							
4 3	SUBSIDIOS Y SUBVENCIONES	48,000.00	0.00	48,000.00	48,000.00	48,000.00	0.00
4 4	AYUDAS SOCIALES	0.00	0.00	0.00	0.00	0.00	0.00
4 5	PENSIONES Y JUBILACIONES	1,912,704.58	0.00	1,912,704.58	1,876,498.54	1,870,691.78	36,206.04
4 6	TRANSFERENCIAS A FIDEICOMISOS, MANDATOS Y CONTRATOS ANALOGOS.	0.00	0.00	0.00	0.00	0.00	0.00
4 7	TRANSFERENCIAS A LA SEGURIDAD SOCIAL	135,935.00	0.00	135,935.00	87,985.26	87,985.26	47,949.74
4 8	DONATIVOS	0.00	0.00	0.00	0.00	0.00	0.00
4 9	TRANSFERENCIAS AL EXTERIOR	0.00	0.00	0.00	0.00	0.00	0.00
5 0	BIENES MUEBLES, INMUEBLES E INTANGIBLES	208,342.00	-173,320.03	35,021.97	35,021.97	35,021.97	0.00
5 1	MOBILIARIO Y EQUIPO DE ADMINISTRACION	68,342.00	-33,320.03	35,021.97	35,021.97	35,021.97	0.00
5 2	MOBILIARIO Y EQUIPO EDUCACIONAL Y RECREATIVO	0.00	0.00	0.00	0.00	0.00	0.00
5 3	EQUIPO E INSTRUMENTAL MEDICO Y DE LABORATORIO	0.00	0.00	0.00	0.00	0.00	0.00
5 4	VEHICULOS Y EQUIPO DE TRANSPORTE	140,000.00	-140,000.00	0.00	0.00	0.00	0.00
5 5	EQUIPO DE DEFENSA Y SEGURIDAD	0.00	0.00	0.00	0.00	0.00	0.00
5 6	MAQUINARIA, OTROS EQUIPOS Y HERRAMIENTAS	0.00	0.00	0.00	0.00	0.00	0.00
5 7	ACTIVOS BIOLOGICOS	0.00	0.00	0.00	0.00	0.00	0.00
5 8	BIENES INMUEBLES	0.00	0.00	0.00	0.00	0.00	0.00
5 9	ACTIVOS INTANGIBLES	0.00	0.00	0.00	0.00	0.00	0.00
6 0	INVERSION PUBLICA	0.00	0.00	0.00	0.00	0.00	0.00
6 1	OBRA PUBLICA EN BIENES DE DOMINIO PUBLICO	0.00	0.00	0.00	0.00	0.00	0.00
6 2	OBRA PUBLICA EN BIENES PROPIOS	0.00	0.00	0.00	0.00	0.00	0.00
6 3	PROYECTOS PRODUCTIVOS Y ACCIONES DE FOMENTO	0.00	0.00	0.00	0.00	0.00	0.00
7 0	INVERSIONES FINANCIERAS Y OTRAS PROVISIONES	0.00	0.00	0.00	0.00	0.00	0.00
7 1	INVERSIONES PARA EL FOMENTO DE ACTIVIDADES PRODUCTIVAS	0.00	0.00	0.00	0.00	0.00	0.00
7 2	ACCIONES Y PARTICIPACIONES DE CAPITAL	0.00	0.00	0.00	0.00	0.00	0.00
7 3	COMPRA DE TITULOS Y VALORES	0.00	0.00	0.00	0.00	0.00	0.00
7 4	CONCESION DE PRESTAMOS	0.00	0.00	0.00	0.00	0.00	0.00
7 5	INVERSIONES EN FIDEICOMISOS, MANDATOS Y OTROS ANALOGOS	0.00	0.00	0.00	0.00	0.00	0.00
7 6	OTRAS INVERSIONES FINANCIERAS	0.00	0.00	0.00	0.00	0.00	0.00
7 9	PROVISIONES PARA CONTINGENCIAS Y OTRAS EROGACIONES ESPECIALES	0.00	0.00	0.00	0.00	0.00	0.00
8 0	PARTICIPACIONES Y APORTACIONES	0.00	0.00	0.00	0.00	0.00	0.00
8 1	PARTICIPACIONES	0.00	0.00	0.00	0.00	0.00	0.00
8 3	APORTACIONES	0.00	0.00	0.00	0.00	0.00	0.00
8 5	CONVENIOS	0.00	0.00	0.00	0.00	0.00	0.00
9 0	DEUDA PUBLICA	623,366.57	36,419.24	659,785.81	945,035.56	812,652.72	-285,249.75

"BAJO PROTESTA DE DECIR VERDAD DECLARAMOS QUE LOS ESTADOS FINANCIEROS Y SUS NOTAS, SON RAZONABLEMENTE CORRECTOS Y SON REPOSABILIDAD DEL EMISOR"



# COM DE AGUA POT Y ALC DEL MPIO DE CUAUHTEMOC, COL.

## Sistema Integral de Contabilidad Gubernamental

### ESTADO ANALITICO DEL EJERCICIO DEL PRESUPUESTO DE EGRESOS DEL 1 DE ENERO AL 31 DE DICIEMBRE DE 2019

Análisis por: Objeto del Gasto

Clave Presupuestaria	Descripción	Apr Ene-Dic	AyR Ene-Dic	PrM Ene-Dic	Dev Ene-Dic	Pag Ene-Dic	SEje Ene-Dic
Cap-Con							
9 1	AMORTIZACION DE LA DEUDA PUBLICA	0.00	0.00	0.00	0.00	0.00	0.00
9 2	INTERESES DE LA DEUDA PUBLICA	0.00	0.00	0.00	0.00	0.00	0.00
9 3	COMISIONES DE LA DEUDA PUBLICA	0.00	0.00	0.00	0.00	0.00	0.00
9 4	GASTOS DE LA DEUDA PUBLICA	0.00	0.00	0.00	0.00	0.00	0.00
9 5	COSTO POR CEBERTURAS	0.00	0.00	0.00	0.00	0.00	0.00
9 6	APOYOS FINANCIEROS	0.00	0.00	0.00	0.00	0.00	0.00
9 9	ADEUDOS DE EJERCICIOS FISCALES ANTERIORES (ADEFAS)	623,366.57	36,419.24	659,785.81	945,035.56	812,652.72	-285,249.75
<b>TOTAL:</b>		<b>14,998,592.85</b>	<b>0.00</b>	<b>14,998,592.85</b>	<b>14,486,540.44</b>	<b>13,817,742.96</b>	<b>512,052.41</b>



# COM DE AGUA POT Y ALC DEL MPIO DE CUAUHTEMOC, COL.

## Sistema Integral de Contabilidad Gubernamental

### ESTADO ANALITICO DEL EJERCICIO DEL PRESUPUESTO DE EGRESOS DEL 1 DE ENERO AL 31 DE DICIEMBRE DE 2019

Análisis por: Tipo de Gasto

Clave Presupuestaria	Descripción	Apr Ene-Dic	AyR Ene-Dic	PrM Ene-Dic	Dev Ene-Dic	Pag Ene-Dic	SEje Ene-Dic
TG							
1	GASTO CORRIENTE	13,859,440.62	-48,418.46	13,811,022.16	13,330,152.21	12,667,161.49	480,869.95
2	GASTO DE CAPITAL	0.00	0.00	0.00	0.00	0.00	0.00
3	AMORTIZACION DE LA DEUDA Y DISMINUCION DE PASIVOS	0.00	0.00	0.00	0.00	0.00	0.00
4	PENSIONES Y JUBILACIONES	1,139,152.23	48,418.46	1,187,570.69	1,156,388.23	1,150,581.47	31,182.46
5	PARTICIPACIONES	0.00	0.00	0.00	0.00	0.00	0.00
<b>TOTAL:</b>		<b>14,998,592.85</b>	<b>0.00</b>	<b>14,998,592.85</b>	<b>14,486,540.44</b>	<b>13,817,742.96</b>	<b>512,052.41</b>



# COM DE AGUA POT Y ALC DEL MPIO DE CUAUHTEMOC, COL.

## Sistema Integral de Contabilidad Gubernamental

### ESTADO ANALITICO DEL EJERCICIO DEL PRESUPUESTO DE EGRESOS DEL 1 DE ENERO AL 31 DE DICIEMBRE DE 2019

Análisis por: Estructura Administrativa

Clave Presupuestaria	Descripción	Apr Ene-Dic	AyR Ene-Dic	PrM Ene-Dic	Dev Ene-Dic	Pag Ene-Dic	SEje Ene-Dic
UP-UR-UE							
01	ORGANISMO OPERADOR DEL AGUA	13,968,741.31	177,139.85	14,145,881.16	13,348,579.00	12,851,510.88	797,302.16
01 01	ORGANISMO OPERADOR DEL AGUA	13,968,741.31	177,139.85	14,145,881.16	13,348,579.00	12,851,510.88	797,302.16
01 01 01	AREA ADMINISTRATIVA	4,322,558.00	59,049.31	4,381,607.31	4,145,770.52	3,827,630.39	235,836.79
01 01 02	AREA OPERATIVA	9,646,183.31	118,090.54	9,764,273.85	9,202,808.48	9,023,880.49	561,465.37
02	OBRA PUBLICA Y EQUIPAMIENTO	406,484.97	-213,559.09	192,925.88	192,925.88	153,579.36	0.00
02 01	OBRA PUBLICA	184,926.02	-27,022.11	157,903.91	157,903.91	118,557.39	0.00
02 01 01	OBRA PUBLICA	184,926.02	-27,022.11	157,903.91	157,903.91	118,557.39	0.00
02 02	EQUIPAMIENTO	221,558.95	-186,536.98	35,021.97	35,021.97	35,021.97	0.00
02 02 01	EQUIPAMIENTO	221,558.95	-186,536.98	35,021.97	35,021.97	35,021.97	0.00
03	DEUDA PUBLICA	623,366.57	36,419.24	659,785.81	945,035.56	812,652.72	-285,249.75
03 01	DEUDA PUBLICA	623,366.57	36,419.24	659,785.81	945,035.56	812,652.72	-285,249.75
03 01 01	DEUDA PUBLICA	623,366.57	36,419.24	659,785.81	945,035.56	812,652.72	-285,249.75
<b>TOTAL:</b>		<b>14,998,592.85</b>	<b>0.00</b>	<b>14,998,592.85</b>	<b>14,486,540.44</b>	<b>13,817,742.96</b>	<b>512,052.41</b>





# COM DE AGUA POT Y ALC DEL MPIO DE CUAUHTEMOC, COL.

## Sistema Integral de Contabilidad Gubernamental

### ESTADO ANALITICO DEL EJERCICIO DEL PRESUPUESTO DE EGRESOS DEL 1 DE ENERO AL 31 DE DICIEMBRE DE 2019

Análisis por: Clasificación Funcional

Clave Presupuestaria	Descripción	Apr Ene-Dic	AyR Ene-Dic	PrM Ene-Dic	Dev Ene-Dic	Pag Ene-Dic	SEje Ene-Dic
Fin-Fun							
01	GOBIERNO		0.00	0.00	0.00	0.00	0.00
01 01	LEGISLACION		0.00	0.00	0.00	0.00	0.00
01 02	JUSTICIA		0.00	0.00	0.00	0.00	0.00
01 03	COORDINACION DE LA POLITICA DE GOBIERNO		0.00	0.00	0.00	0.00	0.00
01 04	RELACIONES EXTERIORES		0.00	0.00	0.00	0.00	0.00
01 05	ASUNTOS FINANCIEROS Y HACENDARIOS		0.00	0.00	0.00	0.00	0.00
01 06	SEGURIDAD NACIONAL		0.00	0.00	0.00	0.00	0.00
01 07	ASUNTOS DE ORDEN PUBLICO Y DE SEGURIDAD INTERIOR		0.00	0.00	0.00	0.00	0.00
01 08	OTROS SERVICIOS GENERALES		0.00	0.00	0.00	0.00	0.00
02	DESARROLLO SOCIAL	14,998,592.85	0.00	14,998,592.85	14,486,540.44	13,817,742.96	512,052.41
02 01	PROTECCION AMBIENTAL		0.00	0.00	0.00	0.00	0.00
02 02	VIVIENDA Y SERVICIOS A LA COMUNIDAD	14,998,592.85	0.00	14,998,592.85	14,486,540.44	13,817,742.96	512,052.41
02 03	SALUD		0.00	0.00	0.00	0.00	0.00
02 04	RECREACION, CULTURA Y OTRAS MANIFESTACIONES SOCIALES		0.00	0.00	0.00	0.00	0.00
02 05	EDUCACION		0.00	0.00	0.00	0.00	0.00
02 06	PROTECCION SOCIAL		0.00	0.00	0.00	0.00	0.00
02 07	OTROS ASUNTOS SOCIALES		0.00	0.00	0.00	0.00	0.00
03	DESARROLLO ECONOMICO		0.00	0.00	0.00	0.00	0.00
03 01	ASUNTOS ECONOMICOS, COMERCIALES Y LABORALES EN GENERAL		0.00	0.00	0.00	0.00	0.00
03 02	AGROPECUARIA, SILVICULTURA, PESCA Y CAZA		0.00	0.00	0.00	0.00	0.00
03 03	COMBUSTIBLES Y ENERGIA		0.00	0.00	0.00	0.00	0.00
03 04	MINERIA, MANUFACTURAS Y CONSTRUCCION		0.00	0.00	0.00	0.00	0.00
03 05	TRANSPORTE		0.00	0.00	0.00	0.00	0.00
03 06	COMUNICACIONES		0.00	0.00	0.00	0.00	0.00
03 07	TURISMO		0.00	0.00	0.00	0.00	0.00
03 08	CIENCIA, TECNOLOGIA E INNOVACION		0.00	0.00	0.00	0.00	0.00
03 09	OTRAS INDUSTRIAS Y OTROS ASUNTOS ECONOMICOS		0.00	0.00	0.00	0.00	0.00
04	OTRAS NO CLASIFICADAS EN FUNCIONES ANTERIORES		0.00	0.00	0.00	0.00	0.00
04 01	TRANSACCIONES DE LA DEUDA PUBLICA / COSTO FINANCIERO DE LA DEUDA		0.00	0.00	0.00	0.00	0.00
04 02	TRANSFERENCIAS, PARTICIPACIONES Y APORTACIONES ENTRE DIFERENTES NIVELES Y ORDENES DE GOBIERNO		0.00	0.00	0.00	0.00	0.00
04 03	SANEAMIENTO DEL SISTEMA FINANCIERO		0.00	0.00	0.00	0.00	0.00
04 04	ADEUDOS DE EJERCICIOS FISCALES ANTERIORES		0.00	0.00	0.00	0.00	0.00
<b>TOTAL:</b>		14,998,592.85	0.00	14,998,592.85	14,486,540.44	13,817,742.96	512,052.41

"BAJO PROTESTA DE DECIR VERDAD DECLARAMOS QUE LOS ESTADOS FINANCIEROS Y SUS NOTAS, SON RAZONABLEMENTE CORRECTOS Y SON RESPONSABILIDAD DEL EMISOR"



# COM DE AGUA POT Y ALC DEL MPIO DE CUAUHEMOC, COL.

## Sistema Integral de Contabilidad Gubernamental

### ESTADO ANALITICO DEL EJERCICIO DEL PRESUPUESTO DE EGRESOS DEL 1 DE ENERO AL 31 DE DICIEMBRE DE 2019

Análisis por: Fuente de Financiamiento

Clave Presupuestaria	Descripción	Apr Ene-Dic	AyR Ene-Dic	PrM Ene-Dic	Dev Ene-Dic	Pag Ene-Dic	SEje Ene-Dic
FF-OF-RF							
01	NO ETIQUETADO	14,998,592.85	0.00	14,998,592.85	14,486,540.44	13,817,742.96	512,052.41
01 01	RECURSOS FISCALES	14,998,592.85	0.00	14,998,592.85	14,486,540.44	13,817,742.96	512,052.41
01 01 01	RECAUDACION PROPIA	14,998,592.85	0.00	14,998,592.85	14,486,540.44	13,817,742.96	512,052.41
TOTAL:		14,998,592.85	0.00	14,998,592.85	14,486,540.44	13,817,742.96	512,052.41



# COM DE AGUA POT Y ALC DEL MPIO DE CUAUHTEMOC, COL.


## Sistema Integral de Contabilidad Gubernamental

### ESTADO ANALITICO DEL EJERCICIO DEL PRESUPUESTO DE EGRESOS DEL 1 DE ENERO AL 31 DE DICIEMBRE DE 2019

Análisis por: Ubicación Geográfica

Clave Presupuestaria	Descripción	Apr Ene-Dic	AyR Ene-Dic	PrM Ene-Dic	Dev Ene-Dic	Pag Ene-Dic	SEje Ene-Dic
Ent-Mun-Loc-Col							
06	COLIMA	14,998,592.85	0.00	14,998,592.85	14,486,540.44	13,817,742.96	512,052.41
06 005	CUAUHTEMOC	14,998,592.85	0.00	14,998,592.85	14,486,540.44	13,817,742.96	512,052.41
TOTAL:		14,998,592.85	0.00	14,998,592.85	14,486,540.44	13,817,742.96	512,052.41

- **Información de Deuda**





COM DE AGUA POT Y ALC DEL MPIO DE CUAUHTEMOC, COL.  
Sistema Integral de Contabilidad Gubernamental  
ENDEUDAMIENTO NETO  
DEL 1 DE ENERO AL 31 DE DICIEMBRE DE 2019

Identificación de Crédito o Instrumento	Contratación/Colocación A	Amortización B	Endeudamiento Neto C = A - B
<b>Créditos Bancarios</b>			
Total Créditos Bancarios	0.00	0.00	0.00
<b>Otros Instrumentos de Deuda</b>			
Total Otros Instrumentos de Deuda	0.00	0.00	0.00
<b>TOTAL</b>	<b>0.00</b>	<b>0.00</b>	<b>0.00</b>

DIRECTOR GENERAL DE LA CAPAC

\_\_\_\_\_  
LIC. NICOLAS GRAGEDA DIAZ

PRESIDENTE MUNICIPAL

\_\_\_\_\_  
LIC. RAFAEL MENDOZA GODINEZ

ENCARGADO DE CONTABILIDAD

\_\_\_\_\_  
C. EFREN GONZALEZ GUTIERREZ



COM DE AGUA POT Y ALC DEL MPIO DE CUAUHTEMOC, COL.  
Sistema Integral de Contabilidad Gubernamental  
INTERESES DE LA DEUDA  
DEL 1 DE ENERO AL 31 DE DICIEMBRE DE 2019

Identificación de Crédito o Instrumento	Devengado	Pagado
<b>Créditos Bancarios</b>		
Total de Intereses de Créditos Bancarios	0.00	0.00
<b>Otros Instrumentos de Deuda</b>		
Total de Intereses de Otros Instrumentos de Deuda	0.00	0.00
<b>TOTAL</b>	<b>0.00</b>	<b>0.00</b>

DIRECTOR GENERAL DE LA CAPAC

\_\_\_\_\_  
LIC. NICOLAS GRAGEDA DIAZ


PRESIDENTE MUNICIPAL

\_\_\_\_\_  
LIC. RAFAEL MENDOZA GODINEZ

ENCARGADO DE CONTABILIDAD

\_\_\_\_\_  
C. EFREN GONZALEZ GUTIERREZ

- **Información Programática**





# COM DE AGUA POT Y ALC DEL MPIO DE CUAUHEMOC, COL.

## Sistema Integral de Contabilidad Gubernamental

### GASTO POR CATEGORIA PROGRAMATICA

DEL 1 DE ENERO AL 31 DE DICIEMBRE DE 2019

Análisis por: Modalidad de Programa

Clave Presupuestaria	Descripción	Apr Ene-Dic	AyR Ene-Dic	PrM Ene-Dic	Dev Ene-Dic	Pag Ene-Dic	SEje Ene-Dic
GGasto-TProg-Mod							
1	GASTO PROGRAMABLE	14,998,592.85	0.00	14,998,592.85	14,486,540.44	13,817,742.96	512,052.41
1 1	SUBSIDIOS: SECTOR SOCIAL Y PRIVADO O ENTIDADES FEDERATIVAS Y MUNICIPIOS		0.00	0.00	0.00	0.00	0.00
1 1 S	SUJETOS A REGLAS DE OPERACIÓN		0.00	0.00	0.00	0.00	0.00
1 1 U	OTROS SUBSIDIOS		0.00	0.00	0.00	0.00	0.00
1 2	DESEMPEÑO DE LAS FUNCIONES	14,998,592.85	0.00	14,998,592.85	14,486,540.44	13,817,742.96	512,052.41
1 2 E	PRESTACION DE SERVICIOS PUBLICOS	14,998,592.85	0.00	14,998,592.85	14,486,540.44	13,817,742.96	512,052.41
1 2 B	PROVISION DE BIENES PUBLICOS		0.00	0.00	0.00	0.00	0.00
1 2 P	PLANEACIÓN, SEGUIMIENTO Y EVALUACIÓN DE POLÍTICAS PÚBLICAS		0.00	0.00	0.00	0.00	0.00
1 2 F	PROMOCIÓN Y FOMENTO		0.00	0.00	0.00	0.00	0.00
1 2 G	REGULACIÓN Y SUPERVISIÓN		0.00	0.00	0.00	0.00	0.00
1 2 A	FUNCIONES DE LAS FUERZAS ARMADAS (ÚNICAMENTE GOBIERNO FEDERAL)		0.00	0.00	0.00	0.00	0.00
1 2 R	ESPECÍFICOS		0.00	0.00	0.00	0.00	0.00
1 2 K	PROYECTOS DE INVERSIÓN		0.00	0.00	0.00	0.00	0.00
1 3	ADMINISTRATIVOS Y DE APOYO		0.00	0.00	0.00	0.00	0.00
1 3 M	APOYO AL PROCESO PRESUPUESTARIO Y PARA MEJORAR LA EFICIENCIA INSTITUCIONAL		0.00	0.00	0.00	0.00	0.00
1 3 O	APOYO A LA FUNCIÓN PÚBLICA Y AL MEJORAMIENTO DE LA GESTIÓN		0.00	0.00	0.00	0.00	0.00
1 3 W	OPERACIONES AJENAS		0.00	0.00	0.00	0.00	0.00
1 4	COMPROMISOS		0.00	0.00	0.00	0.00	0.00
1 4 L	OBLIGACIONES DE CUMPLIMIENTO DE RESOLUCIÓN JURISDICCIONAL		0.00	0.00	0.00	0.00	0.00
1 4 N	DESASTRES NATURALES		0.00	0.00	0.00	0.00	0.00
1 5	OBLIGACIONES		0.00	0.00	0.00	0.00	0.00
1 5 J	PENSIONES Y JUBILACIONES		0.00	0.00	0.00	0.00	0.00
1 5 T	APORTACIONES A LA SEGURIDAD SOCIAL		0.00	0.00	0.00	0.00	0.00
1 5 Y	APORTACIONES A FONDOS DE ESTABILIZACIÓN		0.00	0.00	0.00	0.00	0.00
1 5 Z	APORTACIONES A FONDOS DE INVERSIÓN Y REESTRUCTURA DE PENSIONES		0.00	0.00	0.00	0.00	0.00
1 6	PROGRAMAS DE GASTO FEDERALIZADO (GOBIERNO FEDERAL)		0.00	0.00	0.00	0.00	0.00
1 6 I	GASTO FEDERALIZADO		0.00	0.00	0.00	0.00	0.00
2	GASTO NO PROGRAMABLE		0.00	0.00	0.00	0.00	0.00
2 1	GASTO NO PROGRAMABLE		0.00	0.00	0.00	0.00	0.00
2 1 C	PARTICIPACIONES A ENTIDADES FEDERATIVAS Y MUNICIPIOS		0.00	0.00	0.00	0.00	0.00
2 1 D	COSTO FINANCIERO, DEUDA O APOYOS A DEUDORES Y AHORRADORES DE LA BANCA		0.00	0.00	0.00	0.00	0.00
2 1 H	ADEUDOS DE EJERCICIOS FISCALES ANTERIORES		0.00	0.00	0.00	0.00	0.00

"BAJO PROTESTA DE DECIR VERDAD DECLARAMOS QUE LOS ESTADOS FINANCIEROS Y SUS NOTAS, SON RAZONABLEMENTE CORRECTOS Y SON REponsABILIDAD DEL EMISOR"





# COM DE AGUA POT Y ALC DEL MPIO DE CUAUHTEMOC, COL.


## Sistema Integral de Contabilidad Gubernamental

### GASTO POR CATEGORIA PROGRAMATICA DEL 1 DE ENERO AL 31 DE DICIEMBRE DE 2019

Análisis por: Modalidad de Programa

Clave Presupuestaria	Descripción	Apr Ene-Dic	AyR Ene-Dic	PrM Ene-Dic	Dev Ene-Dic	Pag Ene-Dic	SEje Ene-Dic
GGasto-TProg-Mod							
TOTAL:		14,998,592.85	0.00	14,998,592.85	14,486,540.44	13,817,742.96	512,052.41

- **Indicadores de Postura Fiscal**





# COM DE AGUA POT Y ALC DEL MPIO DE CUAUHTEMOC, COL.

## Sistema Integral de Contabilidad Gubernamental

### INDICADORES DE POSTURA FISCAL

DEL 1 DE ENERO AL 31 DE DICIEMBRE DE 2019

Concepto	Estimado	Devengado	Pagado <sup>3</sup>
<b>I. Ingresos Presupuestarios(I = 1 + 2)</b>			
1. Ingresos del Gobierno de la Entidad Federativa <sup>1</sup>			
2. Ingresos del Sector Paraestatal <sup>1</sup>	14,998,592.85	12,557,765.47	12,557,765.47
<b>II. Egresos Presupuestarios(II = 3 + 4)</b>			
3. Egresos del Gobierno de la Entidad Federativa <sup>2</sup>			
4. Egresos del Sector Paraestatal <sup>2</sup>	14,998,592.85	14,486,540.44	13,817,742.96
<b>III. Balance Presupuestario(Superávit o Déficit)(III = I - II)</b>	0.00	-1,928,774.97	-1,259,977.49

Concepto	Estimado	Devengado	Pagado <sup>3</sup>
<b>III. Balance Presupuestario(Superávit o Déficit)</b>	0.00	-1,928,774.97	-1,259,977.49
<b>IV. Intereses, Comisiones y Gastos de la Deuda</b>	0.00	0.00	0.00
<b>V. Balance Primario(Superávit o Déficit)(V = III - IV)</b>	0.00	-1,928,774.97	-1,259,977.49

Concepto	Estimado	Devengado	Pagado <sup>3</sup>
<b>A. Financiamiento</b>	0.00	0.00	0.00
<b>B. Amortización de la Deuda</b>	0.00	0.00	0.00
<b>C. Endeudamiento o desendeudamiento(C = A - B)</b>	0.00	0.00	0.00

1. Los Ingresos que se presentan son los ingresos presupuestario totales sin incluir los ingresos por financiamientos. Los Ingresos del Gobierno de la Entidad Federativa corresponden a los del Poder Ejecutivo, Legislativo Judicial y Autónomos.
2. Los egresos que se presentan son los egresos presupuestarios totales sin incluir los egresos por amortización. Los egresos del Gobierno de la Entidad Federativa corresponden a los del Poder Ejecutivo, Legislativo, Judicial y Órganos Autónomos.
3. Para Ingresos se reportan los ingresos recaudados; para egresos se reportan los egresos pagados.



COM DE AGUA POT Y ALC DEL MPIO DE CUAUHTEMOC, COL.  
Sistema Integral de Contabilidad Gubernamental  
INDICADORES DE POSTURA FISCAL  
DEL 1 DE ENERO AL 31 DE DICIEMBRE DE 2019

Nota: Estas firmas corresponden al INDICADORES DE POSTURA FISCAL

DIRECTOR GENERAL DE LA CAPAC

---

LIC. NICOLAS GRAGEDA DIAZ

PRESIDENTE MUNICIPAL

---

LIC. RAFAEL MENDOZA GODINEZ

ENCARGADO DE CONTABILIDAD

---

C. EFREN GONZALEZ GUTIERREZ