

Municipio de Cuauhtémoc, Colima



Cuenta Pública

Marzo 2020

CONTENIDO

Información Contable ●

- Estado de Actividades
- Estado de Situación Financiera
- Estado de Variación de la Hacienda Pública
- Estado de Cambios en la Situación Financiera
- Estado de Flujos de Efectivo
- Notas a los Estados Financieros
- Conciliación entre los Ingresos Presupuestarios y los Ingresos Contables
- Conciliación entre los Egresos Presupuestarios y los Gastos Contables
- Estado Analítico del Activo
- Estado Analítico de la Deuda y Otros Pasivos

Información Presupuestaria ●

Estado Analítico de Ingresos

- Rubro de Ingreso
- Fuente de Financiamiento

Estado Analítico del Presupuesto de Egresos

- Clasificación por Objeto del Gasto
- Clasificación por Tipo de Gasto
- Clasificación Administrativa
- Clasificación Funcional
- Clasificación por Fuente de Financiamiento
- Ubicación Geográfica

Información de Deuda ●

- Endeudamiento Neto
- Intereses de la Deuda

Información Programática ●


- Gasto por Categoría Programática

Indicadores de Postura Fiscal ●

Anexos ●

- Balanza de Comprobación

- **Información Contable**





MUNICIPIO DE CUAUHEMOC, COL.
Sistema Integral de Contabilidad Gubernamental
ESTADO DE ACTIVIDADES
DEL 1 DE ENERO AL 31 DE MARZO DE 2020

	2020	2019
INGRESOS		
INGRESOS DE GESTIÓN		
<i>IMPUESTOS</i>	13,647,512.38	12,470,803.14
<i>CUOTAS Y APORTACIONES DE SEGURIDAD SOCIAL</i>	0.00	0.00
<i>CONTRIBUCIONES DE MEJORAS</i>	0.00	0.00
<i>DERECHOS</i>	2,932,846.59	2,515,289.40
<i>PRODUCTOS DE TIPO CORRIENTE</i>	110,456.53	122,631.01
<i>APROVECHAMIENTOS DE TIPO CORRIENTE</i>	332,124.13	781,461.50
<i>INGRESOS POR VENTA DE BIENES Y SERVICIOS</i>	2,032.80	0.00
<i>CONTRIBUCIONES NO COMPRENDIDAS EN LAS FRACCIONES DE LA LEY DE INGRESOS CAUSADAS EN EJERCICIOS FISCALES ANTERIORES PENDIENTES DE LIQUIDACIÓN O PAGO</i>	0.00	0.00
TOTAL INGRESOS DE GESTIÓN	17,024,972.43	15,890,185.05
PARTICIPACIONES, APORTACIONES, TRANSFERENCIAS, ASIGNACIONES, SUBSIDIOS Y OTRAS AYUDAS		
<i>PARTICIPACIONES Y APORTACIONES</i>	24,946,522.26	24,127,446.34
<i>TRANSFERENCIAS, ASIGNACIONES, SUBSIDIOS Y OTRAS AYUDAS</i>	0.00	0.00
TOTAL PARTICIPACIONES, APORTACIONES, TRANSFERENCIAS, ASIGNACIONES, SUBSIDIOS Y OTRAS AYUDAS	24,946,522.26	24,127,446.34
OTROS INGRESOS		
<i>INGRESOS FINANCIEROS</i>	51,819.53	60,094.11
<i>BENEFICIOS POR VARIACIÓN DE INVENTARIOS</i>	0.00	0.00
<i>DISMINUCIÓN DE ESTIMACIONES, PROVISIONES Y RESERVAS POR EXCESO</i>	0.00	0.00
<i>OTROS INGRESOS</i>	0.00	0.00
<i>INGRESOS EXTRAORDINARIOS</i>	0.00	0.00
<i>OTROS INGRESOS Y BENEFICIOS VARIOS</i>	0.00	0.00
TOTAL OTROS INGRESOS	51,819.53	60,094.11
TOTAL INGRESOS	42,023,314.22	40,077,725.50
GASTOS Y OTRAS PÉRDIDAS		
GASTOS DE FUNCIONAMIENTO		
<i>SERVICIOS PERSONALES</i>	15,431,318.12	14,120,877.50
<i>MATERIALES Y SUMINISTROS</i>	1,697,397.97	1,313,175.85
<i>SERVICIOS GENERALES</i>	4,876,222.31	2,602,993.81

BAJO PROTESTA DE DECIR VERDAD DECLARAMOS QUE LOS ESTADOS FINANCIEROS Y SUS NOTAS, SON RAZONABLEMENTE CORRECTOS Y SON RESPONSABILIDAD DEL EMISOR



MUNICIPIO DE CAUQUEMOC, COL.
Sistema Integral de Contabilidad Gubernamental
ESTADO DE ACTIVIDADES
DEL 1 DE ENERO AL 31 DE MARZO DE 2020

	2020	2019
TOTAL GASTOS DE FUNCIONAMIENTO	22,004,938.40	18,037,047.16
TRANSFERENCIAS, ASIGNACIONES, SUBSIDIOS Y OTRAS AYUDAS		
<i>TRANSFERENCIAS INTERNAS Y ASIGNACIONES AL SECTOR PÚBLICO</i>	0.00	0.00
<i>TRANSFERENCIAS AL RESTO DEL SECTOR PÚBLICO</i>	0.00	0.00
<i>SUBSIDIOS Y SUBENCIONES</i>	1,396,413.80	1,291,519.57
<i>AYUDAS SOCIALES</i>	128,863.55	210,424.94
<i>PENSIONES Y JUBILACIONES</i>	2,183,225.21	2,275,607.09
<i>TRANSFERENCIAS A FIDEICOMISOS, MANDATOS Y CONTRATOS ANALOGOS.</i>	0.00	0.00
<i>TRANSFERENCIAS A LA SEGURIDAD SOCIAL</i>	0.00	0.00
<i>DONATIVOS</i>	0.00	0.00
<i>TRANSFERENCIAS AL EXTERIOR</i>	0.00	0.00
TOTAL TRANSFERENCIAS, ASIGNACIONES, SUBSIDIOS Y OTRAS AYUDAS	3,708,502.56	3,777,551.60
PARTICIPACIONES Y APORTACIONES		
<i>PARTICIPACIONES</i>	0.00	0.00
<i>APORTACIONES</i>	0.00	0.00
<i>CONVENIOS</i>	0.00	0.00
TOTAL PARTICIPACIONES Y APORTACIONES	0.00	0.00
INTERESES, COMISIONES Y OTROS GASTOS DE LA DEUDA PÚBLICA		
<i>INTERESES DE LA DEUDA PÚBLICA</i>	272,401.60	44,085.23
<i>COMISIONES DE LA DEUDA PÚBLICA</i>	0.00	0.00
<i>GASTOS DE LA DEUDA PÚBLICA</i>	0.00	0.00
<i>COSTO POR CEBERTURAS</i>	0.00	0.00
<i>APOYOS FINANCIEROS</i>	0.00	0.00
TOTAL INTERESES, COMISIONES Y OTROS GASTOS DE LA DEUDA PÚBLICA	272,401.60	44,085.23
OTROS GASTOS Y PÉRDIDAS EXTRAORDINARIAS		
<i>ESTIMACIONES, DEPRECIACIONES, DETERIOROS, OBSOLESCENCIA Y AMORTIZACIONES</i>	0.00	0.00
<i>PROVISIONES</i>	0.00	0.00
<i>DISMINUCION DE INVENTARIOS</i>	0.00	0.00
<i>AUMENTO POR INSUFICIENCIA DE ESTIMACIONES POR PÉRDIDA O DETERIORO U OBSOLESCENCIA</i>	0.00	0.00
<i>AUMENTO POR INSUFICIENCIA DE PROVISIONES</i>	0.00	0.00
<i>OTROS GASTOS</i>	0.00	0.00
TOTAL OTROS GASTOS Y PÉRDIDAS EXTRAORDINARIAS	0.00	0.00

"BAJO PROTESTA DE DECIR VERDAD DECLARAMOS QUE LOS ESTADOS FINANCIEROS Y SUS NOTAS, SON RAZONABLEMENTE CORRECTOS Y SON REPOSABILIDAD DEL EMISOR"



MUNICIPIO DE CUAUHTEMOC, COL.
 Sistema Integral de Contabilidad Gubernamental
ESTADO DE ACTIVIDADES
 DEL 1 DE ENERO AL 31 DE MARZO DE 2020

	2020	2019
INVERSION PUBLICA	0.00	0.00
<i>INVERSION PUBLICA NO CAPITALIZABLE</i>		
TOTAL INVERSION PUBLICA	0.00	0.00
TOTAL GASTOS Y OTRAS PÉRDIDAS	25,985,842.56	21,858,683.99
RESULTADO DEL EJERCICIO (AHORRO/DESAHORRO)	16,037,471.66	18,219,041.51



TESORERA MUNICIPAL

[Handwritten signature]

C. P. DANIA IVET MENDEZ CARDENAS



PRESIDENTE

[Handwritten signature]

LIC. RAFAEL MENDOZA GODINEZ

PRESIDENCIA
MUNICIPAL
CUAUHTÉMOC, COL.



OFICIAL MAYOR

[Handwritten signature: Maria Teresa Silva]

C. MARIA TERESA SILVA GONZALEZ

H. AYUNTAMIENTO
CUAUHTÉMOC, COL
OFICIALIA MAYOR



MUNICIPIO DE CUAUHTEMOC, COL.
Sistema Integral de Contabilidad Gubernamental
ESTADO DE SITUACION FINANCIERA
AL 31 DE MARZO DE 2020

	2020	2019		2020	2019
ACTIVO			PASIVO		
ACTIVO CIRCULANTE			PASIVO CIRCULANTE		
EFFECTIVO Y EQUIVALENTES	8,347,801.76	10,263,261.54	CUENTAS POR PAGAR A CORTO PLAZO	21,808,284.92	23,553,255.75
DERECHOS A RECIBIR EFECTIVO O EQUIVALENTES	27,843,646.65	23,688,354.42	DOCUMENTOS POR PAGAR A CORTO PLAZO	0.00	0.00
DERECHOS A RECIBIR BIENES O SERVICIOS	430,596.54	1,044,699.72	PORCIÓN A CORTO PLAZO DE LA DEUDA PÚBLICA A LARGO PLAZO	2,095,379.75	456,783.34
INVENTARIOS	0.00	0.00	TÍTULOS Y VALORES A CORTO PLAZO	0.00	0.00
ALMACÉN	0.00	0.00	PASIVOS DIFERIDOS A CORTO PLAZO	0.00	0.00
ESTIMACIÓN POR PÉRDIDAS O DETERIORO DE ACTIVOS CIRCULANTES	0.00	0.00	FONDOS Y BIENES DE TERCEROS EN GARANTÍA Y/O ADMINISTRACIÓN A CORTO PLAZO	766,104.57	704,498.47
OTROS ACTIVOS CIRCULANTES	0.00	0.00	PROVISIONES A CORTO PLAZO	0.00	0.00
TOTAL ACTIVOS CIRCULANTES	36,622,044.95	34,996,315.68	OTROS PASIVOS A CORTO PLAZO	0.00	0.00
			TOTAL PASIVOS CIRCULANTES	24,669,769.24	24,714,537.56
ACTIVO NO CIRCULANTE			PASIVO NO CIRCULANTE		
INVERSIONES FINANCIERAS A LARGO PLAZO	0.00	0.00	CUENTAS POR PAGAR A LARGO PLAZO	0.00	0.00
DERECHOS A RECIBIR EFECTIVO O EQUIVALENTES A LARGO PLAZO	0.00	0.00	DOCUMENTOS POR PAGAR A LARGO PLAZO	0.00	0.00
BIENES INMUEBLES, INFRAESTRUCTURA Y CONSTRUCCIONES EN PROCESO	51,574,447.82	45,196,362.07	DEUDA PÚBLICA A LARGO PLAZO	8,543,238.23	7,069,049.80
BIENES MUEBLES	13,898,921.85	12,513,741.51	PASIVOS DIFERIDOS A LARGO PLAZO	0.00	0.00
ACTIVOS INTANGIBLES	10,556.00	10,556.00	FONDOS Y BIENES DE TERCEROS EN GARANTÍA Y/O ADMINISTRACIÓN A LARGO PLAZO	0.00	0.00
DEPRECIACIONES, DETERIORO Y AMORTIZACIONES	0.00	0.00			

BAJO PROTESTA DE DECIR VERDAD DECLARAMOS QUE LOS ESTADOS FINANCIEROS Y SUS NOTAS, SON RAZONABLEMENTE CORRECTOS Y SON REPOSABILIDAD DEL EMISOR



MUNICIPIO DE CUAUHTEMOC, COL.
Sistema Integral de Contabilidad Gubernamental
ESTADO DE SITUACION FINANCIERA
AL 31 DE MARZO DE 2020

	2020	2019		2020	2019
ACUMULADAS DE BIENES			PLAZO		
ACTIVOS DIFERIDOS	5,259,994.20	5,259,994.20	PROVISIONES A LARGO PLAZO	0.00	0.00
ESTIMACIÓN POR PÉRDIDAS O DETERIORO DE ACTIVOS NO CIRCULANTES	0.00	0.00	TOTAL PASIVOS NO CIRCULANTES	8,543,238.23	7,069,049.80
OTROS ACTIVOS NO CIRCULANTES	0.00	0.00			
TOTAL ACTIVOS NO CIRCULANTES	70,743,919.87	62,980,653.78	TOTAL DEL PASIVO	33,213,007.47	31,783,587.36
TOTAL DEL ACTIVO	107,365,964.82	97,976,969.46	HACIENDA PUBLICA/ PATRIMONIO		
			HACIENDA PUBLICA/ PATRIMONIO CONTRIBUIDO		
			APORTACIONES	0.00	0.00
			DONACIONES DE CAPITAL	200,500.00	200,500.00
			ACTUALIZACIÓN DE LA HACIENDA PÚBLICA/ PATRIMONIO	10,688,818.56	10,688,818.56
			TOTAL HACIENDA PUBLICA/ PATRIMONIO CONTRIBUIDO	10,889,318.56	10,889,318.56
			HACIENDA PUBLICA/ PATRIMONIO GENERADO		
			RESULTADO DEL EJERCICIO (AHORRO/DESAHORRO)	16,037,471.66	18,219,041.51
			RESULTADOS DE EJERCICIOS ANTERIORES	47,226,167.13	37,085,022.03
			REVALÚOS	0.00	0.00
			RESERVAS	0.00	0.00
			RECTIFICACIONES DE RESULTADOS DE EJERCICIOS ANTERIORES	0.00	0.00
			TOTAL HACIENDA	63,263,638.79	55,304,063.54

"BAJO PROTESTA DE DECIR VERDAD DECLARAMOS QUE LOS ESTADOS FINANCIEROS Y SUS NOTAS, SON RAZONABLEMENTE CORRECTOS Y SON REONSABILIDAD DEL EMISOR"



MUNICIPIO DE CUAUHEMOC, COL.
Sistema Integral de Contabilidad Gubernamental
ESTADO DE SITUACION FINANCIERA
AL 31 DE MARZO DE 2020

2020

2019

2020

2019

Nota: Estas firmas corresponden al ESTADO DE SITUACION FINANCIERA

TESORERA MUNICIPAL

C. P. DANIA IVET MENDEZ CARDENAS

PRESIDENTE

LIC. RAFAEL MENDOZA GODINEZ

PRESIDENCIA
MUNICIPAL
CUAUHTÉMOC, COL.

OFICIAL MAYOR

C. MARIA TERESA SILVA GONZALEZ

H. AYUNTAMIENTO
CUAUHTÉMOC, COL.
OFICIALIA MAYOR

"BAJO PRÓTESTA DE DECIR VERDAD DECLARAMOS QUE LOS ESTADOS FINANCIEROS Y SUS NOTAS, SON RAZONABLEMENTE CORRECTOS Y SON REONSABILIDAD DEL EMISOR"

Fecha: 13/04/2020 06:18:08 p.m.



MUNICIPIO DE CUAUHTEMOC, COL.
Sistema Integral de Contabilidad Gubernamental
ESTADO DE VARIACION EN LA HACIENDA PUBLICA
DEL 1 DE ENERO AL 31 DE MARZO DE 2020

Concepto	Hacienda Pública/Patrimonio Contribuido	Hacienda Pública/Patrimonio Gen. Ejer. Ant.	Hacienda Pública/Patrimonio Gen. Ejer.	Exceso o Insuficiencia en la Actualización de la	Total
Hacienda Pública / Patrimonio Contribuido Neto 2019	10,889,318.56				10,889,318.56
<i>Aportaciones</i>	0.00				0.00
<i>Donaciones de Capital</i>	200,500.00				200,500.00
<i>Actualización de la Hacienda Pública/Patrimonio</i>	10,688,818.56				10,688,818.56
Hacienda Pública / Patrimonio Generado Neto 2019		22,006,810.94	25,495,550.38		47,502,361.32
<i>Resultados del Ejercicio (Ahorro/DesAhorro)</i>			25,495,550.38		25,495,550.38
<i>Resultados de Ejercicios Anteriores</i>		22,006,810.94			22,006,810.94
<i>Revalúos</i>		0.00			0.00
<i>Reservas</i>		0.00			0.00
<i>Rectificaciones de Resultados de Ejercicios Anteriores</i>		0.00			0.00
Exceso o Insuficiencia en la Actualización de la Hacienda Pública/Patrimonio Neto 2019				0.00	0.00
<i>Resultados por Posición Monetaria</i>				0.00	0.00
<i>Resultados por Tenencia de Activos no Monetarios</i>				0.00	0.00
Hacienda Pública/Patrimonio Neto Final 2019	10,889,318.56	22,006,810.94	25,495,550.38	0.00	58,391,679.88
Cambios en la Hacienda Pública/Patrimonio Contribuido Neto 2020	0.00				0.00
<i>Aportaciones</i>	0.00				0.00
<i>Donaciones de Capital</i>	0.00				0.00
<i>Actualización de la Hacienda Pública/Patrimonio</i>	0.00				0.00
Variaciones de la Hacienda Pública/Patrimonio Generado Neto 2020		-276,194.19	16,037,471.66		15,761,277.47
<i>Resultados del Ejercicio (Ahorro/Desahorro)</i>			16,037,471.66		16,037,471.66
<i>Resultados de Ejercicios Anteriores</i>		-276,194.19	0.00		-276,194.19
<i>Revalúos</i>			0.00		0.00
<i>Reservas</i>			0.00		0.00
<i>Rectificaciones de Resultados de Ejercicios Anteriores</i>			0.00		0.00

"BAJO PROTESTA DE DECIR VERDAD DECLARAMOS QUE LOS ESTADOS FINANCIEROS Y SUS NOTAS, SON RAZONABLEMENTE CORRECTOS Y SON REPOSABILIDAD DEL EMISOR"

Fecha: 13/04/2020 06:18:09 p.m.



MUNICIPIO DE CUAUHTEMOC, COL.
 Sistema Integral de Contabilidad Gubernamental
ESTADO DE VARIACION EN LA HACIENDA PUBLICA
DEL 1 DE ENERO AL 31 DE MARZO DE 2020

Concepto	Hacienda Pública/Patrimonio Contribuido	Hacienda Pública/Patrimonio Gen. Ejer. Ant.	Hacienda Pública/Patrimonio Gen. Ejer.	Exceso o Insuficiencia en la Actualización de la	Total
Cambios en el Exceso o Insuficiencia en la Actualización de la Hacienda Pública/Patrimonio Neto 2020				0.00	0.00
<i>Resultado por Posición Monetaria</i>				0.00	0.00
<i>Resultado por Tenencia de Activos no Monetarios</i>				0.00	0.00
Hacienda Pública/Patrimonio Neto Final 2020	10,889,318.56	21,730,616.75	41,533,022.04	0.00	74,152,957.35



TESORERA MUNICIPAL

C. P. DANIA IVET MENDEZ CARDENAS




PRESIDENTE

LIC. RAFAEL MENDOZA GODINEZ

PRESIDENCIA MUNICIPAL
CUAUHTÉMOC, COL.

OFICIAL MAYOR

C. MARIA TERESA SILVA GONZALEZ



H. AYUNTAMIENTO
CUAUHTÉMOC, COL.
OFICIAL MAYOR



MUNICIPIO DE CUAUHTEMOC, COL.
Sistema Integral de Contabilidad Gubernamental
ESTADO DE CAMBIOS EN LA SITUACION FINANCIERA
1 DE ENERO AL 31 DE MARZO DE 2020

	Origen	Aplicación
ACTIVO		
ACTIVO CIRCULANTE	722,920.71	0.00
EFECTIVO Y EQUIVALENTES	0.00	3,822,930.92
DERECHOS A RECIBIR EFECTIVO O EQUIVALENTES	0.00	410,861.54
DERECHOS A RECIBIR BIENES O SERVICIOS	0.00	0.00
INVENTARIOS	0.00	0.00
ALMACÉN	0.00	0.00
ESTIMACIÓN POR PÉRDIDAS O DETERIORO DE ACTIVOS CIRCULANTES	0.00	0.00
OTROS ACTIVOS CIRCULANTES	0.00	0.00
TOTAL ACTIVO CIRCULANTE	722,920.71	4,233,792.46
ACTIVO NO CIRCULANTE	0.00	0.00
INVERSIONES FINANCIERAS A LARGO PLAZO	0.00	0.00
DERECHOS A RECIBIR EFECTIVO O EQUIVALENTES A LARGO PLAZO	0.00	0.00
BIENES INMUEBLES, INFRAESTRUCTURA Y CONSTRUCCIONES EN PROCESO	0.00	47,899.00
BIENES MUEBLES	0.00	0.00
ACTIVOS INTANGIBLES	0.00	0.00
DEPRECIACIONES, DETERIORO Y AMORTIZACIONES ACUMULADAS DE BIENES	0.00	0.00
ACTIVOS DIFERIDOS	0.00	0.00
ESTIMACIÓN POR PÉRDIDAS O DETERIORO DE ACTIVOS NO CIRCULANTES	0.00	0.00
OTROS ACTIVOS NO CIRCULANTES	0.00	0.00
TOTAL ACTIVO NO CIRCULANTE	0.00	47,899.00
TOTAL ACTIVO	722,920.71	4,281,691.46
PASIVO		
PASIVO CIRCULANTE	0.00	11,351,688.42
CUENTAS POR PAGAR A CORTO PLAZO	0.00	0.00
DOCUMENTOS POR PAGAR A CORTO PLAZO	0.00	2,317,486.83
PORCIÓN A CORTO PLAZO DE LA DEUDA PÚBLICA A LARGO PLAZO	0.00	0.00
TÍTULOS Y VALORES A CORTO PLAZO	0.00	0.00
PASIVOS DIFERIDOS A CORTO PLAZO	0.00	7,519.90
FONDOS Y BIENES DE TERCEROS EN GARANTÍA Y/O ADMINISTRACIÓN A CORTO PLAZO	0.00	0.00
PROVISIONES A CORTO PLAZO	0.00	0.00
OTROS PASIVOS A CORTO PLAZO	0.00	0.00

"BAJO PROTESTA DE DECIR VERDAD DECLARAMOS QUE LOS ESTADOS FINANCIEROS Y SUS NOTAS, SON RAZONABLEMENTE CORRECTOS Y SON REPOSABILIDAD DEL EMISOR"

Fecha: 13/04/2020 06:18:10 p.m.



MUNICIPIO DE CAUHTEMOC, COL.
Sistema Integral de Contabilidad Gubernamental
ESTADO DE CAMBIOS EN LA SITUACION FINANCIERA
1 DE ENERO AL 31 DE MARZO DE 2020

	Origen	Aplicación
TOTAL PASIVO CIRCULANTE	0.00	13,676,695.15
PASIVO NO CIRCULANTE	0.00	0.00
<i>CUENTAS POR PAGAR A LARGO PLAZO</i>	0.00	0.00
<i>DOCUMENTOS POR PAGAR A LARGO PLAZO</i>	1,474,188.43	0.00
<i>DEUDA PÚBLICA A LARGO PLAZO</i>	0.00	0.00
<i>PASIVOS DIFERIDOS A LARGO PLAZO</i>	0.00	0.00
<i>FONDOS Y BIENES DE TERCEROS EN GARANTÍA Y/O ADMINISTRACIÓN A LARGO PLAZO</i>	0.00	0.00
<i>PROVISIONES A LARGO PLAZO</i>	0.00	0.00
TOTAL PASIVO NO CIRCULANTE	1,474,188.43	0.00
TOTAL PASIVO	1,474,188.43	13,676,695.15
HACIENDA PUBLICA/ PATRIMONIO		
HACIENDA PUBLICA/ PATRIMONIO CONTRIBUIDO	0.00	0.00
<i>APORTACIONES</i>	0.00	0.00
<i>DONACIONES DE CAPITAL</i>	0.00	0.00
<i>ACTUALIZACIÓN DE LA HACIENDA PÚBLICA/ PATRIMONIO</i>	0.00	0.00
TOTAL HACIENDA PUBLICA/ PATRIMONIO CONTRIBUIDO	0.00	0.00
HACIENDA PUBLICA/ PATRIMONIO GENERADO	16,037,471.66	0.00
<i>RESULTADO DEL EJERCICIO (AHORRO/DESAHORRO)</i>	0.00	276,194.19
<i>RESULTADOS DE EJERCICIOS ANTERIORES</i>	0.00	0.00
<i>REVALÚOS</i>	0.00	0.00
<i>RESERVAS</i>	0.00	0.00
<i>RECTIFICACIONES DE RESULTADOS DE EJERCICIOS ANTERIORES</i>	0.00	0.00
TOTAL HACIENDA PUBLICA/ PATRIMONIO GENERADO	16,037,471.66	276,194.19
EXCESO O INSUFICIENCIA EN LA ACTUALIZACION DE LA HACIENDA PUBLICA/ PATRIMONIO	0.00	0.00
<i>RESULTADO POR POSICIÓN MONETARIA</i>	0.00	0.00
<i>RESULTADO POR TENENCIA DE ACTIVOS NO MONETARIOS</i>	0.00	0.00
TOTAL EXCESO O INSUFICIENCIA EN LA ACTUALIZACION DE LA HACIENDA PUBLICA/ PATRIMONIO	0.00	0.00
TOTAL HACIENDA PUBLICA/ PATRIMONIO	16,037,471.66	276,194.19

"BAJO PROTESTA DE DECIR VERDAD DECLARAMOS QUE LOS ESTADOS FINANCIEROS Y SUS NOTAS, SON RAZONABLEMENTE CORRECTOS Y SON REPOSABILIDAD DEL EMISOR"

Fecha: 13/04/2020 06:18:10 p.m.



MUNICIPIO DE CAUHTEMOC, COL.
Sistema Integral de Contabilidad Gubernamental
ESTADO DE CAMBIOS EN LA SITUACION FINANCIERA
1 DE ENERO AL 31 DE MARZO DE 2020

TOTAL PASIVO Y HACIENDA PUBLICA/ PATRIMONIO

<u>Origen</u>	<u>Aplicación</u>
17,511,660.09	13,952,889.34



MUNICIPIO DE CUAUHTEMOC, COL.
Sistema Integral de Contabilidad Gubernamental
ESTADO DE FLUJOS DE EFECTIVO
DEL 1 DE ENERO AL 31 DE MARZO DE 2020

Concepto	2020	2019
FLUJOS DE EFECTIVO DE LAS ACTIVIDADES DE OPERACION	42,023,314.22	40,077,725.50
ORIGEN		
IMPUESTOS	13,647,512.38	12,470,803.14
CUOTAS Y APORTACIONES DE SEGURIDAD SOCIAL	0.00	0.00
CONTRIBUCIONES DE MEJORAS	2,932,846.59	2,515,289.40
DERECHOS	110,456.53	122,631.01
PRODUCTOS DE TIPO CORRIENTE	332,124.13	781,461.50
APROVECHAMIENTOS DE TIPO CORRIENTE	2,032.80	0.00
INGRESOS POR VENTA DE BIENES Y SERVICIOS	0.00	0.00
CONTRIBUCIONES NO COMPRENDIDAS EN LAS FRACCIONES DE LA LEY DE INGRESOS CAUSADAS EN EJERCICIOS FISCALES ANTERIORES		
PENDIENTES DE LIQUIDACIÓN O PAGO	24,946,522.26	24,127,446.34
PARTICIPACIONES Y APORTACIONES	0.00	0.00
TRANSFERENCIAS, ASIGNACIONES, SUBSIDIOS Y OTRAS AYUDAS	51,819.53	60,094.11
OTROS ORIGENES DE OPERACIÓN	0.00	0.00
OTROS INGRESOS Y BENEFICIOS VARIOS		
	25,985,842.56	21,858,683.99
APLICACION		
SERVICIOS PERSONALES	15,431,318.12	14,120,877.50
MATERIALES Y SUMINISTROS	1,697,397.97	1,313,175.85
SERVICIOS GENERALES	4,876,222.31	2,602,993.81
TRANSFERENCIAS INTERNAS Y ASIGNACIONES AL SECTOR PÚBLICO	0.00	0.00
TRANSFERENCIAS AL RESTO DEL SECTOR PUBLICO	0.00	0.00
SUBSIDIOS Y SUBENCIONES	1,396,413.80	1,291,519.57
AYUDAS SOCIALES	128,863.55	210,424.94
PENSIONES Y JUBILACIONES	2,183,225.21	2,275,607.09
TRANSFERENCIAS A FIDEICOMISOS, MANDATOS Y CONTRATOS ANALOGOS.	0.00	0.00
TRANSFERENCIAS A LA SEGURIDAD SOCIAL	0.00	0.00
DONATIVOS	0.00	0.00
TRANSFERENCIAS AL EXTERIOR	0.00	0.00
PARTICIPACIONES	0.00	0.00
APORTACIONES	0.00	0.00
CONVENIOS	0.00	0.00
OTRAS APLICACIONES DE OPERACIÓN	272,401.60	44,085.23
FLUJOS NETOS DE EFECTIVO POR ACTIVIDADES DE OPERACION	16,037,471.66	18,219,041.51

BAJO FROTESTA DE DECIR VERDAD DECLARAMOS QUE LOS ESTADOS FINANCIEROS Y SUS NOTAS, SON RAZONABLEMENTE CORRECTOS Y SON REponsABILIDAD DEL EMISOR

Fecha: 13/04/2020 06:18:12 p.m.



MUNICIPIO DE CAUHTEMOC, COL.
Sistema Integral de Contabilidad Gubernamental
ESTADO DE FLUJOS DE EFECTIVO
DEL 1 DE ENERO AL 31 DE MARZO DE 2020

Concepto	2020	2019
FLUJOS DE EFECTIVO DE LAS ACTIVIDADES DE INVERSION		
ORIGEN	411,548.54	40,519,347.94
BIENES INMUEBLES, INFRA ESTRUCTURA Y CONSTRUCCIONES EN PROCESO	411,548.54	39,617,817.61
BIENES MUEBLES	0.00	0.00
OTROS ORIGENES DE INVERSION	0.00	901,530.33
APLICACION	735,641.73	42,469,549.41
BIENES INMUEBLES, INFRA ESTRUCTURA Y CONSTRUCCIONES EN PROCESO	411,548.54	2,012,362.72
BIENES MUEBLES	47,899.00	44,236.81
OTRAS APLICACIONES DE INVERSION	276,194.19	40,412,949.88
FLUJOS NETOS DE EFECTIVO POR ACTIVIDADES DE INVERSION	-324,093.19	-1,950,201.47
FLUJOS DE EFECTIVO DE LAS ACTIVIDADES DE FINANCIAMIENTO		
ORIGEN	39,388,485.85	36,841,707.78
ENDEUDAMIENTO NETO	7,093,810.51	701,322.33
- INTERNO	7,093,810.51	701,322.33
- EXTERNO	0.00	0.00
OTROS ORIGENES DE FINANCIAMIENTO	32,294,675.34	36,140,385.45
APLICACION	55,824,785.03	46,040,188.80
SERVICIOS DE LA DEUDA	7,937,108.91	523,585.34
- INTERNO	7,937,108.91	523,585.34
- EXTERNO	0.00	0.00

BAJO PROTESTA DE DECIR VERDAD DECLARAMOS QUE LOS ESTADOS FINANCIEROS Y SUS NOTAS, SON RAZONABLEMENTE CORRECTOS Y SON RESPONSABILIDAD DEL EMISOR

Fecha: 13/04/2020 06:18:12 p.m.



MUNICIPIO DE CUAUHTEMOC, COL.
 Sistema Integral de Contabilidad Gubernamental
ESTADO DE FLUJOS DE EFECTIVO
 DEL 1 DE ENERO AL 31 DE MARZO DE 2020

Concepto	2020	2019
OTRAS APLICACIONES DE FINANCIAMIENTO	47,887,676.12	45,516,603.46
FLUJOS NETOS DE EFECTIVO POR ACTIVIDADES DE FINANCIAMIENTO	-16,436,299.18	-9,198,481.02
INCREMENTO/DISMINUCION NETA EN EL EFECTIVO Y EQUIVALENTES AL EFECTIVO	-722,920.71	7,070,359.02
EFECTIVO Y EQUIVALENTES AL EFECTIVO AL INICIO DEL EJERCICIO	9,070,722.47	3,192,902.52
EFECTIVO Y EQUIVALENTES AL EFECTIVO AL FINAL DEL EJERCICIO	8,347,801.76	10,263,261.54


 PRESIDENTE
LIC. RAFAEL MENDOZA GODINEZ
 PRESIDENCIA
 MUNICIPAL
 CUAUHTEMOC, COL.


 TESORERA MUNICIPAL
C. P. DANIA IVET MENDEZ CARDENAS


 OFICIAL MAYOR
C. MARIA TERESA SILVA GONZALEZ
 H. AYUNTAMIENTO
 CUAUHTEMOC, COL.
 OFICINA MAYOR



MUNICIPIO DE CUAUHTEMOC, COL.
Sistema Integral de Contabilidad Gubernamental
NOTAS A LOS ESTADOS FINANCIEROS
DEL 1 DE ENERO AL 31 DE MARZO DE 2020
A) NOTAS DE DESGLOSE

I) NOTAS AL ESTADO DE SITUACION FINANCIERA
ACTIVO

EFFECTIVO Y EQUIVALENTES

Inversiones a corto plazo de gran liquidez, que son fácilmente convertibles en importes determinados de efectivo, estando sujetos a un riesgo poco significativo de cambios en su valor.

CUENTA	2020	2019
EFFECTIVO Y EQUIVALENTES	\$8,347,801.76	\$10,263,261.54
BANCOS/TESORERIA	\$6,352,153.37	\$4,798,332.57
INVERSIONES TEMPORALES (HASTA 3 MESES)	\$1,995,648.39	\$5,464,928.97

DERECHOS A RECIBIR EN EFFECTIVO Y EQUIVALENTES

Representan los derechos de cobro originados en el desarrollo de las actividades del ente público, de los cuales se espera recibir una contraprestación representada en recursos, bienes o servicios; en un plazo menor o igual a doce meses.

CUENTA	2020	2019
DERECHOS A RECIBIR EFFECTIVO O EQUIVALENTES	\$27,803,646.65	\$23,688,354.42
CUENTAS POR COBRAR A CORTO PLAZO	\$0.00	\$0.00
DEUDORES DIVERSOS POR COBRAR A CORTO PLAZO	\$3,919,837.29	\$2,506,249.97
DEUDORES POR ANTICIPOS DE TESORERIA A CORTO PLAZO	\$23,282.07	\$30,560.06
PRESTAMOS OTORGADOS A CORTO PLAZO	\$23,860,527.29	\$21,151,544.39

BIENES DISPONIBLES PARA SU TRANSFORMACION O CONSUMO (INVENTARIOS)

No aplica



MUNICIPIO DE CAUQUEMOC, COL.
Sistema Integral de Contabilidad Gubernamental
NOTAS A LOS ESTADOS FINANCIEROS
DEL 1 DE ENERO AL 31 DE MARZO DE 2020
A) NOTAS DE DESGLOSE

INVERSIONES FINANCIERAS

No se realizan inversiones financieras que consideran los fideicomisos

BIENES MUEBLES, INMUEBLES E INTANGIBLES

Representa los bienes muebles, inmuebles e intangibles requeridos en el desempeño de las actividades del Ente Público.

CUENTA	2020	2019
BIENES INMUEBLES, INFRAESTRUCTURA Y CONSTRUCCIONES EN PROCESO	\$51,574,447.82	\$45,196,362.07
TERRENOS	\$1,320,134.20	\$1,320,134.20
EDIFICIOS NO HABITACIONALES	\$12,950,625.86	\$12,950,625.86
CONSTRUCCIONES EN PROCESO EN BIENES DE DOMINIO PÚBLICO	\$32,592,304.69	\$26,214,218.94
CONSTRUCCIONES EN PROCESO EN BIENES PROPIOS	\$890,099.98	\$890,099.98
OTROS BIENES INMUEBLES	\$3,821,283.09	\$3,821,283.09
BIENES MUEBLES	\$13,898,921.85	\$12,513,741.51
MOBILIARIO Y EQUIPO DE ADMINISTRACION	\$1,402,102.14	\$1,200,495.32
MOBILIARIO Y EQUIPO EDUCACIONAL Y RECREATIVO	\$141,396.69	\$131,996.70
EQUIPO E INSTRUMENTAL MEDICO Y DE LABORATORIO	\$8,349.99	\$8,349.99
EQUIPO DE TRANSPORTE	\$4,655,075.93	\$4,347,159.93
MAQUINARIA, OTROS EQUIPOS Y HERRAMIENTAS	\$1,531,779.80	\$665,522.27
OTROS BIENES INMUEBLES	\$6,160,217.30	\$6,160,217.30
ACTIVOS INTANGIBLES	\$10,556.00	\$10,556.00
SOFTWARE	\$10,556.00	\$10,556.00
ACTIVOS DIFERIDOS	\$5,259,994.20	\$5,259,994.20
ESTUDIOS, FORMULACIÓN Y EVALUACIÓN DE PROYECTOS	\$5,259,994.20	\$5,259,994.20

ESTIMACIONES Y DETERIOROS

No se realizaron estimaciones y deterioros.

OTROS ACTIVOS

No se realizaron registros.



MUNICIPIO DE CAUHTEMOC, COL.
Sistema Integral de Contabilidad Gubernamental
NOTAS A LOS ESTADOS FINANCIEROS
DEL 1 DE ENERO AL 31 DE MARZO DE 2020
A) NOTAS DE DESGLOSE

PASIVO

CUENTAS POR PAGAR A CORTO PLAZO

Representa el monto de los compromisos adquiridos del ente público por la adquisición de bienes y prestación de servicios, así como también las obligaciones por retenciones a trabajadores.

CUENTA	2020	2019
CUENTAS POR PAGAR A CORTO PLAZO	\$21,808,284.92	\$23,553,255.75
SERVICIOS PERSONALES POR PAGAR A CORTO PLAZO	\$5,532,546.85	\$6,201,568.47
PROVEEDORES POR PAGAR A CORTO PLAZO	\$2,366,129.17	\$2,351,972.52
TRANSFERENCIAS OTORGADAS POR PAGAR A CORTO PLAZO	\$23,950.96	\$82,676.10
RETENCIONES Y CONTRIBUCIONES POR PAGAR A CORTO PLAZO	\$13,460,546.48	\$14,488,495.20
DEVOLUCIONES A LA LEY DE INGRESO POR PAGAR A CORTO PLAZO	\$22,334.95	\$25,766.95
OTRAS CUENTA POR PAGAR A CORTO PLAZO	\$402,776.51	\$402,776.51



MUNICIPIO DE CUAUHTEMOC, COL.
Sistema Integral de Contabilidad Gubernamental
NOTAS A LOS ESTADOS FINANCIEROS
DEL 1 DE ENERO AL 31 DE MARZO DE 2020
A) NOTAS DE DESGLOSE

II) NOTAS AL ESTADO DE ACTIVIDADES
INGRESOS DE GESTION

Representa el importe de los ingresos correspondientes a las contribuciones, productos, aprovechamientos, así como la venta de bienes y servicios.

CUENTA	2020	2019
INGRESOS DE GESTIÓN	\$17,022,939.63	\$15,890,185.05
IMPUESTOS	\$13,647,512.38	\$12,470,803.14
IMPUESTO SOBRE LOS INGRESOS	\$15,531.69	\$21,539.50
IMPUESTO SOBRE EL PATRIMONIO	\$12,124,424.17	\$10,871,572.42
IMPUESTO SOBRE LA PRODUCCIÓN, EL CONSUMO Y LAS TRANSACCIONES	\$1,235,893.54	\$1,340,505.69
ACCESORIOS	\$271,662.98	\$237,185.53
DERECHOS	\$2,932,846.59	\$2,515,289.40
DERECHOS POR EL USO, GOCE, APROVECHAMIENTO O EXPLOTACION DE BIENES DE DOMINIO PÚBLICO	\$90,832.66	\$98,392.66
DERECHOS POR PRESTACIÓN DE SERVICIOS	\$1,354,059.72	\$1,116,840.45
ACCESORIOS	\$4,043.82	\$4,805.29
OTROS DERECHOS	\$1,483,910.39	\$1,295,251.00
PRODUCTOS DE TIPO CORRIENTE	\$110,456.53	\$122,631.01
PRODUCTOS DERIVADOS DEL USO Y APROVECHAMIENTO DE BIENES NO SUJETOS A RÉGIMEN DE DOMINIO PÚBLICO	\$110,456.53	\$122,631.01
OTROS PRODUCTOS QUE GENERAN INGRESOS CORRIENTES	\$0.00	\$0.00
APROVECHAMIENTOS DE TIPO CORRIENTE	\$332,124.13	\$781,461.50
MULTAS	\$99,529.99	\$69,442.87
REINTEGROS	\$0.00	\$0.00
OTROS APROVECHAMIENTOS	\$232,594.14	\$712,018.63

CUENTA	2020	2019
PARTICIPACIONES, APORTACIONES, TRANSFERENCIAS, ASIGNACIONES, SUBSIDIOS Y OTRAS AYUDAS.	\$24,946,522.26	\$24,127,446.34
PARTICIPACIONES	\$17,262,346.26	\$16,866,124.74
APORTACIONES	\$7,684,176.00	\$7,260,490.00
CONVENIOS	\$0.00	\$831.60



MUNICIPIO DE CUAUHTEMOC, COL.
Sistema Integral de Contabilidad Gubernamental
NOTAS A LOS ESTADOS FINANCIEROS
DEL 1 DE ENERO AL 31 DE MARZO DE 2020
A) NOTAS DE DESGLOSE

GASTOS Y OTRAS PÉRDIDAS

Importe que comprende el gasto por Servicios Personales, Materiales y Suministros, Servicios Generales, necesarios para el funcionamiento del Ente Público.

CUENTA	2020	2019
GASTOS DE FUNCIONAMIENTO	\$22,004,938.40	\$18,037,047.16
SERVICIOS PERSONALES	\$15,431,318.12	\$14,120,877.50
REMUNERACIONES AL PERSONAL DE CARÁCTER PERMANENTE	\$10,026,495.14	\$9,224,057.24
REMUNERACIONES AL PERSONAL DE CARÁCTER TRANSITORIO	\$231,461.27	\$328,855.90
REMUNERACIONES ADICIONALES Y ESPECIALES	\$1,268,014.82	\$1,120,946.23
SERVIDORES SOCIALES	\$1,412,998.73	\$943,231.46
OTRAS PRESTACIONES SOCIALES Y ECONOMICAS	\$2,492,348.16	\$2,503,786.67
PAGO DE ESTIMULOS A SERVIDORES PUBLICOS	\$0.00	\$0.00
MATERIALES Y SUMINISTROS	\$1,697,397.97	\$1,313,175.85
MATERIALES DE ADMINISTRACIÓN, EMISION DE DOCUMENTOS Y ARTÍCULOS OFICIALES	\$147,667.38	\$158,589.43
ALIMENTOS Y UTENSILIOS	\$55,606.31	\$54,408.48
MATERIAS PRIMA Y MATERIALES DE PRODUCCIÓN Y COMERCIALIZACIÓN	\$0.00	\$0.00
MATERIALES Y ARTÍCULOS DE CONSTRUCCIÓN Y DE REPARACIÓN	\$186,249.90	\$111,022.47
PRODUCTOS QUIMICOS, FARMACEUTICOS Y DE LABORATORIO	\$993.00	\$1,194.35
COMBUSTIBLES, LUBRICANTES Y ADITIVOS	\$1,116,730.53	\$847,361.65
VESTUARIO, BLANCOS, PRENDAS DE PROTECCIÓN Y ARTÍCULOS DEPORTIVOS	\$13,152.63	\$35,705.95
MATERIALES Y SUMINISTROS PARA SEGURIDAD	\$0.00	\$0.00
HERRAMIENTAS, REFACCIONES Y ACCESORIOS MENORES	\$176,998.22	\$104,893.52
SERVICIOS GENERALES	\$4,876,222.31	\$2,602,993.81
SERVICIOS BÁSICOS	\$2,387,401.33	\$1,141,756.16
SERVICIOS DE ARRENDAMIENTO	\$16,638.30	\$8,786.39
SERVICIOS PROFESIONALES, CIENTÍFICOS Y TÉCNICOS Y OTROS SERVICIOS	\$86,869.30	\$237,944.57
SERVICIOS FINANCIEROS, BANCARIOS Y COMERCIALES	\$53,928.28	\$58,075.78
SERVICIOS DE INSTALACIÓN, REPARACIÓN, MANTENIMIENTO Y CONSERVACIÓN	\$552,364.40	\$332,310.06
SERVICIOS DE COMUNICACIÓN SOCIAL Y PUBLICIDAD	\$25,404.00	\$58,098.39
SERVICIOS DE TRASLADO Y VIATICOS	\$52,634.93	\$38,531.76
SERVICIOS OFICIALES	\$291,969.97	\$220,298.11
OTROS SERVICIOS GENERALES	\$1,409,011.80	\$507,192.59



MUNICIPIO DE CUAUHTEMOC, COL.
Sistema Integral de Contabilidad Gubernamental
NOTAS A LOS ESTADOS FINANCIEROS
DEL 1 DE ENERO AL 31 DE MARZO DE 2020
A) NOTAS DE DESGLOSE

CUENTA	2020	2019
TRANSFERENCIAS, ASIGNACIONES, SUBSIDIOS Y OTRAS AYUDAS	\$3,708,502.56	\$3,646,598.60
SUBSIDIOS	\$1,396,413.80	\$1,291,519.57
AYUDAS SOCIALES A PERSONAS	\$128,863.55	\$79,471.94
JUBILACIONES	\$2,183,225.21	\$2,275,607.09

III) ESTADO DE VARIACION EN LA HACIENDA PÚBLICA

La finalidad de este estado financiero es mostrar los cambios o variaciones que sufrieron los distintos elementos que componen la Hacienda Pública del ente, entre el inicio y el final del periodo.

IV) ESTADO DE FLUJOS DE EFECTIVO

Proporciona una base para evaluar la capacidad del ente para generar efectivo y equivalentes de efectivo, así como su capacidad para utilizar los flujos derivados de ellos.

CUENTA	2020	2019
EFECTIVO Y EQUIVALENTES	\$8,347,801.76	\$10,263,261.54
BANCOS/TESORERIA	\$6,352,153.37	\$4,798,332.57
INVERSIONES TEMPORALES (HASTA 3 MESES)	\$1,995,648.39	\$5,464,928.97



MUNICIPIO DE CUAUHTEMOC, COL.
Sistema Integral de Contabilidad Gubernamental
NOTAS A LOS ESTADOS FINANCIEROS
DEL 1 DE ENERO AL 31 DE MARZO DE 2020
A) NOTAS DE DESGLOSE

V) CONCILIACION ENTRE LOS INGRESOS PRESUPUESTARIOS Y CONTABLES, ASI
COMO ENTRE LOS EGRESOS PRESUPUESTARIOS Y LOS GASTOS CONTABLES.

Conciliación entre los Ingresos Presupuestarios y los ingresos contables del 01 de Enero al 31 de Marzo de 2020.		
1 INGRESOS PRESUPUESTARIOS		42,023,314.22
2 Más ingresos contables no presupuestarios		51,819.53
Incremento por variación de inventarios	0.00	
Disminución del exceso de estimaciones por pérdida o deterioro u obsolescencia	0.00	
Disminución del exceso de provisiones	0.00	
Otros ingresos y beneficios varios	0.00	
Otros ingresos contables no presupuestarios	51,819.53	
3 Menos otros ingresos presupuestarios no contables		39,677.38
Productos de capital	0.00	
Aprovechamientos capital	39,677.38	
Ingresos derivados de financiamientos	0.00	
Otros ingresos presupuestarios no contables	0.00	
4 INGRESOS CONTABLES (4=1+2-3)		42,035,456.37



MUNICIPIO DE CUAUHTEMOC, COL.
Sistema Integral de Contabilidad Gubernamental
NOTAS A LOS ESTADOS FINANCIEROS
DEL 1 DE ENERO AL 31 DE MARZO DE 2020
A) NOTAS DE DESGLOSE

Conciliación entre los egresos Presupuestarios y los gastos contables del 01 de Enero al 31 de Marzo de 2020.		
1 TOTAL DE EGRESOS (PRESUPUESTARIOS)		27,288,588.50
2 Menos egresos presupuestarios no contables		1,302,745.94
Mobiliario y equipo de administración	0.00	
Mobiliario y equipo educacional y recreativo	0.00	
Equipo e instrumental médico y de laboratorio	0.00	
Vehículos y equipo de transporte	0.00	
Equipo de defensa y seguridad	0.00	
Maquinaria, otros equipos y herramientas	47,899.00	
Activos biológicos	0.00	
Bienes inmuebles	0.00	
Activos intangibles	0.00	
Obra pública en bienes propios	0.00	
Acciones y participaciones de capital	0.00	
Compra de títulos y valores	0.00	
Inversiones en fideicomisos, mandatos y otros análogos	0.00	
Provisiones para contingencias y otros erogaciones especiales	0.00	
Amortización de la deuda pública	843,298.40	
Adeudos de ejercicios fiscales anteriores (ADEFAS)	0.00	
Otros egresos presupuestales no contables	411,548.54	
		0.00
3 Más gastos contables no presupuestales		
Estimaciones, depreciaciones, deterioros, obsolescencia y amortizaciones	0.00	
Provisiones	0.00	
Disminución de inventarios	0.00	
Aumento por insuficiencia de estimaciones por pérdida o deterioro u obsolescencia	0.00	
Aumento por insuficiencia de provisiones	0.00	
Otros gastos	0.00	
Otros gastos contables no presupuestales	0.00	
4 TOTAL DE GASTO CONTABLE (4=1-2+3)		25,985,842.56



MUNICIPIO DE CUAUHTEMOC, COL.
Sistema Integral de Contabilidad Gubernamental
NOTAS A LOS ESTADOS FINANCIEROS
DEL 1 DE ENERO AL 31 DE MARZO DE 2020
B) NOTAS DE MEMORIA (Cuentas de Orden)

Estas notas son elaboradas con fines de recordatorio, no representan hechos económico-financieros que afecten o modifiquen el balance del Municipio.

AVALES Y GARANTIAS

No aplica

CUENTAS DE INGRESOS (PRESUPUESTARIAS)

CUENTA CONTABLE	CUENTAS DE ORDEN PRESUPUESTARIAS	SALDO	
		DEBE	HABER
8.1	LEY DE INGRESOS		
8.1.1	Ley de ingresos estimada	134,134,142.87	0.00
8.1.2	Ley de ingresos por ejecutar	0.00	92,713,856.65
8.1.3	Modificaciones a la ley de ingresos estimada	603,028.00	0.00
8.1.4	Ley de ingresos devengada	0.00	0.00
8.1.5	Ley de ingresos recaudada	0.00	42,023,314.22

CUENTAS DE EGRESOS (PRESUPUESTARIAS)

CUENTA CONTABLE	CUENTAS DE ORDEN PRESUPUESTARIAS	SALDO	
		DEBE	HABER
8.2	PRESUPUESTO DE EGRESOS		
8.2.1	Presupuesto de egresos aprobado	0.00	134,134,142.87
8.2.2	Presupuesto de egresos por ejercer	110,067,471.97	0.00
8.2.3	Modificaciones al presupuesto de egresos aprobado	0.00	4,184,981.52
8.2.4	Presupuesto de egresos comprometido	963,063.92	0.00
8.2.5	Presupuesto de egresos devengado	103,886.85	0.00
8.2.6	Presupuesto de egresos ejercido	110,528.58	0.00
8.2.7	Presupuesto de egresos pagado	27,074,173.07	0.00



MUNICIPIO DE CUAUHEMOC, COL.
Sistema Integral de Contabilidad Gubernamental
NOTAS A LOS ESTADOS FINANCIEROS
DEL 1 DE ENERO AL 31 DE MARZO DE 2020
C) NOTAS DE GESTIÓN ADMINISTRATIVA

INTRODUCCIÓN

Los Estados Financieros de los entes públicos, proveen de información financiera a los principales usuarios de la misma, al Congreso y a los Ciudadanos.

El objetivo del presente documento es la revelación del contexto y de los aspectos económicos-financieros más relevantes que influyeron en las decisiones del periodo, y que deberán ser considerados en la elaboración de los estados financieros para la mayor comprensión de los mismos y sus particularidades.

De esta manera, se informa y explica la respuesta del gobierno a las condiciones relacionadas con la información financiera de cada periodo de gestión; además, de exponer aquellas políticas que podrían afectar la toma de decisiones en periodos posteriores.

AUTORIZACION E HISTORIA

El pueblo de Cuauhtémoc es elevado a la categoría de municipio mediante el decreto No. 175 del Congreso del Estado, fechado el 15 de enero de 1919.

El Municipio de Cuauhtémoc tiene una superficie de 370 kilómetros cuadrados, representa el 7.13% de la superficie del Estado, cuenta con con 15 comunidades, Queseria, Alcaraces, Trapiche, San Joaquín, Montitlán, Buenavista, Ocotillo, Alzada, Palmillas, Cerro Colorado, Bajío de la Leona, Chiapa, Ocotillo, Cobano y Parian.

Cuauhtémoc por su ubicación y flora, en la parte noreste domina el clima cálido subhúmedo; al norte el más húmedo y templado y al sur un clima de clase intermedia

ACTIVIDADES ECONOMICAS Y EMPLEO

- **SECTOR AGRICOLA:** Cuauhtémoc ocupa el primer lugar estatal en el cultivo y producción de caña de azúcar, zarzamora y aguacate particularmente en la zona Norte. En los Valles, concretamente en Buenavista se cultiva el arroz, cuya producción destaca en el estado de Colima.
- **SECTOR GANADERO:** Esta actividad reviste singular importancia desde la época de las haciendas en el Municipio de Cuauhtémoc, en la actualidad se beneficia del sistema de abrevaderos, pastos inducidos, apoyos técnicos y créditos financieros.
- **SECTOR INDUSTRIAL:** Este sector ha ido creciendo en forma asistemática, y es que cada año son más los interesados en utilizar el suelo para desarrollar el emprendimiento de pequeñas y grandes industrias. Una actividad sumamente importante para el desarrollo del Municipio es la industria azucarera del Ingenio Queseria, quien recibe su materia prima de 1,830 cañeros, ejidatarios o pequeños propietarios de 9,829 hectáreas, emplea a 347 personas de la región en época de zafra y 225 en época de reparación, de forma permanente.



MUNICIPIO DE CUAUHTEMOC, COL.
Sistema Integral de Contabilidad Gubernamental
NOTAS A LOS ESTADOS FINANCIEROS
DEL 1 DE ENERO AL 31 DE MARZO DE 2020
C) NOTAS DE GESTIÓN ADMINISTRATIVA

Destaca también, por importancia y generación de empleos, Las Encinas Peletizadora de Alzada, empresa del corporativo Hylsamex, dedicado a la extracción de fierro y proceso de peletización.

EJE DE GOBIERNO FINANCIERO

En el Municipio de Cuauhtémoc se trabaja para presentar unas finanzas públicas fortalecidas, la simplificación de trámites y la transparencia de los mismos generaran mayor confianza de la ciudadanía, quienes contribuyen a tiempo con sus obligaciones fiscales, logrando brindar servicios públicos de manera eficiente. Las finanzas públicas municipales serán mejoradas mediante un presupuesto basado en resultados.

BASES DE PREPARACION DE LOS ESTADOS FINANCIEROS

El 31 de diciembre de 2008 fue publicada en el Diario Oficial de la Federación la Ley General de Contabilidad Gubernamental (Ley de Contabilidad), que tiene como objeto establecer los criterios generales que regirán la Contabilidad Gubernamental y la emisión de información financiera de los entes públicos.

La Ley de Contabilidad es de observancia obligatoria para los poderes Ejecutivo, Legislativo y Judicial de la Federación, entidades federativas; los ayuntamientos de los municipios; los órganos político-administrativos de las demarcaciones territoriales del Distrito Federal; las entidades de la administración pública paraestatal, ya sean federales, estatales o municipales y los órganos autónomos Federales y Estatales.

Los entes públicos deberán generar y presentar periódicamente, conforme con lo establecido en la Ley General de Contabilidad Gubernamental y las resoluciones del CONAC, los siguientes estados e información contable:

- Estado de Situación Financiera
- Estado de Actividades
- Estado de Variaciones en la Hacienda Pública/Patrimonio
- Estado de Flujo de Efectivo
- Estado de Cambios en la Situación Financiera
- Estado Analítico de Activo
- Estado Analítico de la Deuda y Otros Pasivos
- Informe sobre Pasivos Contingentes
- Estado Analítico de Ingresos
- Estado sobre el Ejercicio del Presupuesto por ente público/ramo o dependencia
- Estado sobre el Ejercicio del Presupuesto por ente público/capítulo del gasto
- Estado sobre el Ejercicio del Presupuesto por ramo o dependencia/unidad responsable
- Estado sobre el Ejercicio del Presupuesto por ramo o dependencia/unidad responsable/capítulo y concepto del gasto



MUNICIPIO DE CUAUHEMOC, COL.
Sistema Integral de Contabilidad Gubernamental
NOTAS A LOS ESTADOS FINANCIEROS
DEL 1 DE ENERO AL 31 DE MARZO DE 2020
C) NOTAS DE GESTIÓN ADMINISTRATIVA

➤ Notas a los Estados Financieros.

POLITICAS DE CONTABILIDAD SIGNIFICATIVAS

Las políticas aplicables al municipio están conformadas por los registros, procedimientos, criterios e informes generados sobre principios técnicos comunes destinados a registrar, clasificar, informar, valorar e interpretar, las operaciones que derivados de la actividad económica modifican la situación económica, financiera y patrimonial del Ente, con el objeto de generar información financiera que facilite a la toma de decisiones.

POSICION EN MONEDA EXTRANJERA Y PROTECCION POR RIESGO CAMBIARIO

Los registros económicos y cuantificables que afectan el activo, pasivo y patrimonio del Ente se realizan en Moneda Nacional.

FIDEICOMISOS, MANDATOS Y ANALOGOS

No aplica

REPORTE DE LA RECAUDACION


INGRESOS	2020	2019
NO ETIQUETADO	\$34,339,138.22	\$32,817,235.50
RECURSOS FISCALES	\$34,339,138.22	\$32,817,235.50
RECURSOS FEDERALES	\$0.00	\$0.00
ETIQUETADO	\$7,684,176.00	\$7,260,490.00
RECURSOS FEDERALES	\$7,684,176.00	\$7,260,490.00
TOTAL:	\$42,023,314.22	\$40,077,725.50

INFORMACION POR SEGMENTOS

No se generó información segmentada

EVENTOS POSTERIORES AL CIERRE


No se generaron eventos posteriores al cierre.



MUNICIPIO DE CUAUHEMOC, COL.
Sistema Integral de Contabilidad Gubernamental
NOTAS A LOS ESTADOS FINANCIEROS
DEL 1 DE ENERO AL 31 DE MARZO DE 2020
C) NOTAS DE GESTIÓN ADMINISTRATIVA


RESPONSABILIDAD SOBRE LA PRESENTACION RAZONABLE DE LA INFORMACION CONTABLE




Lic. Rafael Mendoza Godínez
Presidente Municipal

PRESIDENCIA
MUNICIPAL
CUAUHEMOC, COL.




C.P. Dania Ivett Méndez Cárdenas
Tesorera Municipal



C. María Teresa Silva González
Oficial Mayor

H. AYUNTAMIENTO
CUAUHEMOC, COL.
OFICIALIA MAYOR

"BAJO PROTESTA DE DECIR VERDAD DECLARAMOS QUE LOS ESTADOS FINANCIEROS Y SUS NOTAS, SON RAZONABLEMENTE CORRECTOS Y SON RESPONSABILIDAD DEL EMISOR"



MUNICIPIO DE CAUHTEMOC, COL.
Sistema Integral de Contabilidad Gubernamental
CONCILIACION ENTRE LOS INGRESOS PRESUPUESTARIOS Y LOS INGRESOS CONTABLES
DEL 1 DE ENERO AL 31 DE MARZO DE 2020

Clave	Descripción	Importe	Total
1	INGRESOS PRESUPUESTARIOS		42,023,314.22
2	MAS INGRESOS CONTABLES NO PRESUPUESTARIOS		51,819.53
	<i>Incremento por variación de inventarios</i>	0.00	
	<i>Disminución del exceso de estimaciones por pérdida o deterioro u obsolescencia</i>	0.00	
	<i>Disminución del exceso de provisiones</i>	0.00	
	<i>Otros ingresos y beneficios varios</i>	0.00	
	<i>Otros ingresos contables no presupuestarios</i>	51,819.53	
3	MENOS INGRESOS PRESUPUESTARIOS NO CONTABLES		39,677.38
	<i>Productos de capital</i>	0.00	
	<i>Aprovechamientos capital</i>	39,677.38	
	<i>Ingresos derivados de financiamientos</i>	0.00	
	<i>Otros Ingresos presupuestarios no contables</i>	0.00	
4	INGRESOS CONTABLES (4 = 1 + 2 - 3)		42,035,456.37



MUNICIPIO DE CUAUHEMOC, COL.
Sistema Integral de Contabilidad Gubernamental
CONCILIACION ENTRE LOS EGRESOS PRESUPUESTARIOS Y LOS GASTOS CONTABLES
DEL 1 DE ENERO AL 31 DE MARZO DE 2020

Clave	Descripción	Importe	Total
1	TOTAL DE EGRESOS (PRESUPUESTARIOS)		27,288,588.50
2	MENOS EGRESOS PRESUPUESTARIOS NO CONTABLES		1,302,745.94
	<i>Mobiliario y equipo de administración</i>	0.00	
	<i>Mobiliario y equipo educacional y recreativo</i>	0.00	
	<i>Equipo e instrumental médico y de laboratorio</i>	0.00	
	<i>Vehículos y equipo de transporte</i>	0.00	
	<i>Equipo de defensa y seguridad</i>	0.00	
	<i>Maquinaria, otros equipos y herramientas</i>	47,899.00	
	<i>Activos biológicos</i>	0.00	
	<i>Bienes inmuebles</i>	0.00	
	<i>Activos intangibles</i>	0.00	
	<i>Obra pública en bienes propios</i>	0.00	
	<i>Acciones y participaciones de capital</i>	0.00	
	<i>Compra de títulos y valores</i>	0.00	
	<i>Inversiones en fideicomisos, mandatos y otros análogos</i>	0.00	
	<i>Provisiones para contingencias y otras erogaciones especiales</i>	0.00	
	<i>Amortización de la deuda pública</i>	843,298.40	
	<i>Adeudos de ejercicios fiscales anteriores (ADEFAS)</i>	0.00	
	<i>Otros Egresos Presupuestales No Contables</i>	411,548.54	
3	MAS GASTOS CONTABLES NO PRESUPUESTALES		0.00
	<i>Estimaciones, depreciaciones, deterioros, obsolescencia y amortizaciones</i>	0.00	
	<i>Provisiones</i>	0.00	
	<i>Disminución de inventarios</i>	0.00	
	<i>Aumento por insuficiencia de estimaciones por pérdida o deterioro u obsolescencia</i>	0.00	
	<i>Aumento por insuficiencia de provisiones</i>	0.00	
	<i>Otros Gastos</i>	0.00	
	<i>Otros Gastos Contables No Presupuestales</i>	0.00	
4	TOTAL DE GASTO CONTABLE (4 = 1 - 2 + 3)		25,985,842.56



MUNICIPIO DE CUAUHEMOC, COL.
Sistema Integral de Contabilidad Gubernamental
ESTADO ANALITICO DEL ACTIVO
DEL 1 DE ENERO AL 31 DE MARZO DE 2020

Concepto	Saldo Inicial	Cargos del Periodo	Abonos del Periodo	Saldo Final	Variación del Periodo
ACTIVO					
ACTIVO CIRCULANTE	33,111,173.20	83,000,410.84	79,489,539.09	36,622,044.95	3,510,871.75
EFFECTIVO Y EQUIVALENTES	9,070,722.47	78,032,990.25	78,755,910.96	8,347,801.76	-722,920.71
DERECHOS A RECIBIR EFECTIVO O EQUIVALENTES	24,020,715.73	4,555,872.05	732,941.13	27,843,646.65	3,822,930.92
DERECHOS A RECIBIR BIENES O SERVICIOS	19,735.00	411,548.54	687.00	430,596.54	410,861.54
INVENTARIOS	0.00	0.00	0.00	0.00	0.00
ALMACÉN	0.00	0.00	0.00	0.00	0.00
ESTIMACIÓN POR PÉRDIDAS O DETERIORO DE ACTIVOS CIRCULANTES	0.00	0.00	0.00	0.00	0.00
OTROS ACTIVOS CIRCULANTES	0.00	0.00	0.00	0.00	0.00
ACTIVO NO CIRCULANTE	70,696,020.87	459,447.54	411,548.54	70,743,919.87	47,899.00
INVERSIONES FINANCIERAS A LARGO PLAZO	0.00	0.00	0.00	0.00	0.00
DERECHOS A RECIBIR EFECTIVO O EQUIVALENTES A LARGO PLAZO	0.00	0.00	0.00	0.00	0.00
BIENES INMUEBLES, INFRAESTRUCTURA Y CONSTRUCCIONES EN PROCESO	51,574,447.82	411,548.54	411,548.54	51,574,447.82	0.00
BIENES MUEBLES	13,851,022.85	47,899.00	0.00	13,898,921.85	47,899.00
ACTIVOS INTANGIBLES	10,556.00	0.00	0.00	10,556.00	0.00
DEPRECIACIONES, DETERIORO Y AMORTIZACIONES ACUMULADAS DE BIENES	0.00	0.00	0.00	0.00	0.00
ACTIVOS DIFERIDOS	5,259,994.20	0.00	0.00	5,259,994.20	0.00
ESTIMACIÓN POR PÉRDIDAS O DETERIORO DE ACTIVOS NO CIRCULANTES	0.00	0.00	0.00	0.00	0.00
OTROS ACTIVOS NO CIRCULANTES	0.00	0.00	0.00	0.00	0.00
TOTAL:	103,807,194.07	83,459,858.38	79,901,087.63	107,365,964.82	3,558,770.75

"BAJO PROTESTA DE DECIR VERDAD DECLARAMOS QUE LOS ESTADOS FINANCIEROS Y SUS NOTAS, SON RAZONABLEMENTE CORRECTOS Y SON REPOSABILIDAD DEL EMISOR"



MUNICIPIO DE CUAUHEMOC, COL.
 Sistema Integral de Contabilidad Gubernamental
 ESTADO ANALITICO DE LA DEUDA Y OTROS PASIVOS
 DEL 1 DE ENERO AL 31 DE MARZO DE 2020

Denominación de las Deudas	Moneda de Contratación	Institución o País Acreedor	Saldo Inicial del Periodo	Saldo Final del Periodo
DEUDA PUBLICA				
Corto Plazo				
Deuda Interna				
<i>Instituciones de Crédito</i>			0.00	0.00
PRESTAMO BANOBRAS	PESOS	MEXICO	-211,699.28	1,706,687.54
PRESTAMO BANOBRAS PARA OBRA PUBLICA	NACIONAL	MEXICO	4,283,999.47	0.00
CREDITO PARA OBRA PUBLICA	PESOS	MEXICO	0.00	0.00
CREDITO PARA OBRA PUBLICA	PESOS	MEXICO	-557.42	283,193.33
CREDITO PARA OBRA PUBLICA	PESOS	MEXICO	-4,876.19	105,498.88
ANTICIPO DE PARTICIPACIONES	PESO	MEXICO	346,000.00	0.00
<i>Títulos y Valores</i>			0.00	0.00
<i>Arrendamientos Financieros</i>			0.00	0.00
Deuda Externa				
<i>Organismos Financieros Internacionales</i>			0.00	0.00
<i>Deuda Bilateral</i>			0.00	0.00
<i>Títulos y Valores</i>			0.00	0.00
<i>Arrendamientos Financieros</i>			0.00	0.00
Subtotal Corto Plazo			128,867.11	2,095,379.75
Largo Plazo				
Deuda Interna				
<i>Instituciones de Crédito</i>			0.00	0.00
PRESTAMO BANOBRAS	PESOS	MEXICO	7,069,049.80	8,543,238.23
PRESTAMO BANOBRAS PARA OBRA PUBLICA	NACIONAL	MEXICO	7,069,049.80	8,543,238.23
CREDITO PARA OBRA PUBLICA	PESOS	MEXICO	7,069,049.80	8,543,238.23
CREDITO PARA OBRA PUBLICA	PESOS	MEXICO	7,069,049.80	8,543,238.23
CREDITO PARA OBRA PUBLICA	PESOS	MEXICO	7,069,049.80	8,543,238.23
<i>Títulos y Valores</i>			0.00	0.00
<i>Arrendamientos Financieros</i>			0.00	0.00
Deuda Externa				

"BAJO PROTESTA DE DECIR VERDAD DECLARAMOS QUE LOS ESTADOS FINANCIEROS Y SUS NOTAS, SON RAZONABLEMENTE CORRECTOS Y SON RESPONSABILIDAD DEL EMISOR"



MUNICIPIO DE CUAUHTEMOC, COL.
Sistema Integral de Contabilidad Gubernamental
ESTADO ANALITICO DE LA DEUDA Y OTROS PASIVOS
DEL 1 DE ENERO AL 31 DE MARZO DE 2020

Denominación de las Deudas	Moneda de Contratación	Institución o País Acreedor	Saldo Inicial del Periodo	Saldo Final del Periodo
<i>Organismos Financieros Internacionales</i>			0.00	0.00
<i>Deuda Bilateral</i>			0.00	0.00
<i>Títulos y Valores</i>			0.00	0.00
<i>Arrendamientos Financieros</i>			0.00	0.00
Subtotal Largo Plazo			28,276,199.20	34,172,952.92
Otros Pasivos			33,933,597.81	22,574,389.49
Total Deuda y Otros Pasivos			62,338,664.12	58,842,722.16

- **Información Presupuestaria**



- **Información Presupuestaria**
Estado Analítico de Ingresos





MUNICIPIO DE CUAUHEMOC, COL.
Sistema Integral de Contabilidad Gubernamental
ESTADO ANALITICO DE INGRESOS
DEL 1 DE ENERO AL 31 DE MARZO DE 2020

Análisis por: Clasificación por Rubro de Ingresos

Clave Presupuestaria	Descripción	Est Ene-Mar	AyR Ene-Mar	PrM Ene-Mar	Dev Ene-Mar	Rec Ene-Mar	Dif Ene-Mar
Rubro-Tipo							
1 0	IMPUESTOS	12,719,797.88	0.00	12,719,797.88	13,647,512.38	13,647,512.38	927,714.50
1 1	IMPUESTOS SOBRE LOS INGRESOS	45,127.50	0.00	45,127.50	15,531.69	15,531.69	-29,595.81
1 2	IMPUESTOS SOBRE EL PATRIMONIO	11,196,979.16	0.00	11,196,979.16	12,124,424.17	12,124,424.17	927,445.01
1 3	IMPUESTOS SOBRE LA PRODUCCIÓN, EL CONSUMO Y LAS TRANSACCIONES	1,240,505.69	0.00	1,240,505.69	1,235,893.54	1,235,893.54	-4,612.15
1 4	IMPUESTOS AL COMERCIO EXTERIOR	0.00	0.00	0.00	0.00	0.00	0.00
1 5	IMPUESTOS SOBRE NÓMINAS Y ASIMILABLES	0.00	0.00	0.00	0.00	0.00	0.00
1 6	IMPUESTOS ECOLÓGICOS	0.00	0.00	0.00	0.00	0.00	0.00
1 7	ACCESORIOS DE IMPUESTOS	237,185.53	0.00	237,185.53	271,662.98	271,662.98	34,477.45
1 8	OTROS IMPUESTOS	0.00	0.00	0.00	0.00	0.00	0.00
1 9	IMPUESTOS NO COMPRENDIDOS EN LA LEY DE INGRESOS VIGENTE, CAUSADOS EN EJERCICIOS FISCALES ANTERIORES PENDIENTES DE LIQUIDACIÓN O PAGO	0.00	0.00	0.00	0.00	0.00	0.00
2 0	CUOTAS Y APORTACIONES DE SEGURIDAD SOCIAL	0.00	0.00	0.00	0.00	0.00	0.00
2 1	APORTACIONES PARA FONDOS DE VIVIENDA	0.00	0.00	0.00	0.00	0.00	0.00
2 2	CUOTAS PARA LA SEGURIDAD SOCIAL	0.00	0.00	0.00	0.00	0.00	0.00
2 3	CUOTAS DE AHORRO PARA EL RETIRO	0.00	0.00	0.00	0.00	0.00	0.00
2 4	OTRAS CUOTAS Y APORTACIONES PARA LA SEGURIDAD SOCIAL	0.00	0.00	0.00	0.00	0.00	0.00
2 5	ACCESORIOS DE CUOTAS Y APORTACIONES DE SEGURIDAD SOCIAL	0.00	0.00	0.00	0.00	0.00	0.00
3 0	CONTRIBUCIONES DE MEJORAS	0.00	0.00	0.00	0.00	0.00	0.00
3 1	CONTRIBUCIONES DE MEJORAS POR OBRAS PÚBLICAS	0.00	0.00	0.00	0.00	0.00	0.00
3 9	CONTRIBUCIONES DE MEJORAS NO COMPRENDIDAS EN LA LEY DE INGRESOS VIGENTE, CAUSADAS EN EJERCICIOS FISCALES ANTERIORES PENDIENTES DE LIQUIDACIÓN O PAGO	0.00	0.00	0.00	0.00	0.00	0.00
4 0	DERECHOS	3,240,403.17	0.00	3,240,403.17	2,932,846.59	2,932,846.59	-307,556.58
4 1	DERECHOS POR EL USO, GOCE, APROVECHAMIENTO O EXPLOTACIÓN DE BIENES DE DOMINIO PÚBLICO	98,392.66	0.00	98,392.66	90,832.66	90,832.66	-7,560.00
4 3	DERECHOS POR PRESTACIÓN DE SERVICIOS	1,742,670.37	0.00	1,742,670.37	1,354,059.72	1,354,059.72	-388,610.65
4 4	OTROS DERECHOS	1,394,427.13	0.00	1,394,427.13	1,483,910.39	1,483,910.39	89,483.26
4 5	ACCESORIOS DE DERECHOS	4,913.01	0.00	4,913.01	4,043.82	4,043.82	-869.19
4 9	DERECHOS NO COMPRENDIDOS EN LA LEY DE INGRESOS VIGENTE, CAUSADOS EN EJERCICIOS FISCALES ANTERIORES PENDIENTES DE LIQUIDACIÓN O PAGO	0.00	0.00	0.00	0.00	0.00	0.00
5 0	PRODUCTOS	112,271.96	0.00	112,271.96	162,276.06	162,276.06	50,004.10
5 1	PRODUCTOS	112,271.96	0.00	112,271.96	162,276.06	162,276.06	50,004.10
5 9	PRODUCTOS NO COMPRENDIDOS EN LA LEY DE INGRESOS VIGENTE,	0.00	0.00	0.00	0.00	0.00	0.00

"BAJO PROTESTA DE DECIR VERDAD DECLARAMOS QUE LOS ESTADOS FINANCIEROS Y SUS NOTAS, SON RAZONABLEMENTE CORRECTOS Y SON RESPONSABILIDAD DEL EMISOR"



MUNICIPIO DE CUAHTEMOC, COL.
Sistema Integral de Contabilidad Gubernamental
ESTADO ANALITICO DE INGRESOS
DEL 1 DE ENERO AL 31 DE MARZO DE 2020

Análisis por: Clasificación por Rubro de Ingresos

Clave Presupuestaria	Descripción	Est Ene-Mar	AyR Ene-Mar	PrM Ene-Mar	Dev Ene-Mar	Rec Ene-Mar	Dif Ene-Mar
Rubro-Tipo							
	<i>CAUSADOS EN EJERCICIOS FISCALES ANTERIORES PENDIENTES DE LIQUIDACIÓN O PAGO</i>						
6 0	APROVECHAMIENTOS	158,856.00	0.00	158,856.00	334,156.93	334,156.93	175,300.93
6 1	APROVECHAMIENTOS	107,601.57	0.00	107,601.57	294,479.55	294,479.55	186,877.98
6 2	APROVECHAMIENTOS PATRIMONIALES	51,254.43	0.00	51,254.43	39,677.38	39,677.38	-11,577.05
6 3	ACCESORIOS DE APROVECHAMIENTOS	0.00	0.00	0.00	0.00	0.00	0.00
6 9	APROVECHAMIENTOS NO COMPRENDIDOS EN LA LEY DE INGRESOS VIGENTE, CAUSADOS EN EJERCICIOS FISCALES ANTERIORES PENDIENTES DE LIQUIDACIÓN O PAGO	0.00	0.00	0.00	0.00	0.00	0.00
7 0	INGRESOS POR VENTA DE BIENES, PRESTACIÓN DE SERVICIOS Y OTROS INGRESOS	0.00	0.00	0.00	0.00	0.00	0.00
7 1	INGRESOS POR VENTA DE BIENES Y PRESTACIÓN DE SERVICIOS DE INSTITUCIONES PÚBLICAS DE SEGURIDAD SOCIAL	0.00	0.00	0.00	0.00	0.00	0.00
7 2	INGRESOS POR VENTA DE BIENES Y PRESTACIÓN DE SERVICIOS DE EMPRESAS PRODUCTIVAS DEL ESTADO	0.00	0.00	0.00	0.00	0.00	0.00
7 3	INGRESOS POR VENTA DE BIENES Y PRESTACIÓN DE SERVICIOS DE ENTIDADES PARAESTATALES Y FIDEICOMISOS NO EMPRESARIALES Y NO FINANCIEROS	0.00	0.00	0.00	0.00	0.00	0.00
7 4	INGRESOS POR VENTA DE BIENES Y PRESTACIÓN DE SERVICIOS DE ENTIDADES PARAESTATALES EMPRESARIALES NO FINANCIERAS CON PARTICIPACIÓN ESTATAL MAYORITARIA	0.00	0.00	0.00	0.00	0.00	0.00
7 5	INGRESOS POR VENTA DE BIENES Y PRESTACIÓN DE SERVICIOS DE ENTIDADES PARAESTATALES EMPRESARIALES FINANCIERAS MONETARIAS CON PARTICIPACIÓN ESTATAL MAYORITARIA	0.00	0.00	0.00	0.00	0.00	0.00
7 6	INGRESOS POR VENTA DE BIENES Y PRESTACIÓN DE SERVICIOS DE ENTIDADES PARAESTATALES EMPRESARIALES FINANCIERAS NO MONETARIAS CON PARTICIPACIÓN ESTATAL MAYORITARIA	0.00	0.00	0.00	0.00	0.00	0.00
7 7	INGRESOS POR VENTA DE BIENES Y PRESTACIÓN DE SERVICIOS DE FIDEICOMISOS FINANCIEROS PÚBLICOS CON PARTICIPACIÓN ESTATAL MAYORITARIA	0.00	0.00	0.00	0.00	0.00	0.00
7 8	INGRESOS POR VENTA DE BIENES Y PRESTACIÓN DE SERVICIOS DE LOS PODERES LEGISLATIVO Y JUDICIAL, Y DE LOS ÓRGANOS AUTÓNOMOS	0.00	0.00	0.00	0.00	0.00	0.00
7 9	OTROS INGRESOS	0.00	0.00	0.00	0.00	0.00	0.00
8 0	PARTICIPACIONES, APORTACIONES, CONVENIOS, INCENTIVOS DERIVADOS DE LA COLABORACIÓN FISCAL Y FONDOS DISTINTOS DE APORTACIONES	26,930,859.43	603,028.00	27,533,887.43	24,946,522.26	24,946,522.26	-1,984,337.17
8 1	PARTICIPACIONES	18,367,513.47	0.00	18,367,513.47	17,262,346.26	17,262,346.26	-1,105,167.21

BAJO PROTESTA DE DECIR VERDAD DECLARAMOS QUE LOS ESTADOS FINANCIEROS Y SUS NOTAS, SON RAZONABLEMENTE CORRECTOS Y SON RESPONSABILIDAD DEL EMISOR

Fecha: 13/04/2020 06:19:28 p.m.

Est: Estimado, AyR: Ampliaciones/Reducciones, PrM: Presupuesto Modificado, Dev: Devengado, Rec: Recaudado, Dif: Diferencia



MUNICIPIO DE CUAHTEMOC, COL.
Sistema Integral de Contabilidad Gubernamental
ESTADO ANALITICO DE INGRESOS
DEL 1 DE ENERO AL 31 DE MARZO DE 2020

Análisis por: Fuente de Financiamiento

Clave Presupuestaria	Descripción	Est Ene-Mar	AyR Ene-Mar	PrM Ene-Mar	Dev Ene-Mar	Rec Ene-Mar	Dif Ene-Mar
INGRESOS DEL GOBIERNO							
1 0	IMPUESTOS	12,719,797.88	0.00	12,719,797.88	13,647,512.38	13,647,512.38	927,714.50
1 1	IMPUESTOS SOBRE LOS INGRESOS	45,127.50	0.00	45,127.50	15,531.69	15,531.69	-29,595.81
1 2	IMPUESTOS SOBRE EL PATRIMONIO	11,196,979.16	0.00	11,196,979.16	12,124,424.17	12,124,424.17	927,445.01
1 3	IMPUESTOS SOBRE LA PRODUCCIÓN, EL CONSUMO Y LAS TRANSACCIONES	1,240,505.69	0.00	1,240,505.69	1,235,893.54	1,235,893.54	-4,612.15
1 4	IMPUESTOS AL COMERCIO EXTERIOR	0.00	0.00	0.00	0.00	0.00	0.00
1 5	IMPUESTOS SOBRE NÓMINAS Y ASIMILABLES	0.00	0.00	0.00	0.00	0.00	0.00
1 6	IMPUESTOS ECOLÓGICOS	0.00	0.00	0.00	0.00	0.00	0.00
1 7	ACCESORIOS DE IMPUESTOS	237,185.53	0.00	237,185.53	271,662.98	271,662.98	34,477.45
1 8	OTROS IMPUESTOS	0.00	0.00	0.00	0.00	0.00	0.00
1 9	IMPUESTOS NO COMPRENDIDOS EN LA LEY DE INGRESOS VIGENTE, CAUSADOS EN EJERCICIOS FISCALES ANTERIORES PENDIENTES DE LIQUIDACIÓN O PAGO	0.00	0.00	0.00	0.00	0.00	0.00
2 0	CUOTAS Y APORTACIONES DE SEGURIDAD SOCIAL	0.00	0.00	0.00	0.00	0.00	0.00
2 1	APORTACIONES PARA FONDOS DE VIVIENDA	0.00	0.00	0.00	0.00	0.00	0.00
2 2	CUOTAS PARA LA SEGURIDAD SOCIAL	0.00	0.00	0.00	0.00	0.00	0.00
2 3	CUOTAS DE AHORRO PARA EL RETIRO	0.00	0.00	0.00	0.00	0.00	0.00
2 4	OTRAS CUOTAS Y APORTACIONES PARA LA SEGURIDAD SOCIAL	0.00	0.00	0.00	0.00	0.00	0.00
2 5	ACCESORIOS DE CUOTAS Y APORTACIONES DE SEGURIDAD SOCIAL	0.00	0.00	0.00	0.00	0.00	0.00
3 0	CONTRIBUCIONES DE MEJORAS	0.00	0.00	0.00	0.00	0.00	0.00
3 1	CONTRIBUCIONES DE MEJORAS POR OBRAS PÚBLICAS	0.00	0.00	0.00	0.00	0.00	0.00
3 9	CONTRIBUCIONES DE MEJORAS NO COMPRENDIDAS EN LA LEY DE INGRESOS VIGENTE, CAUSADAS EN EJERCICIOS FISCALES ANTERIORES PENDIENTES DE LIQUIDACIÓN O PAGO	0.00	0.00	0.00	0.00	0.00	0.00
4 0	DERECHOS	3,240,403.17	0.00	3,240,403.17	2,932,846.59	2,932,846.59	-307,556.58
4 1	DERECHOS POR EL USO, GOCE, APROVECHAMIENTO O EXPLOTACIÓN DE BIENES DE DOMINIO PÚBLICO	98,392.66	0.00	98,392.66	90,832.66	90,832.66	-7,560.00
4 3	DERECHOS POR PRESTACIÓN DE SERVICIOS	1,742,670.37	0.00	1,742,670.37	1,354,059.72	1,354,059.72	-388,610.65
4 4	OTROS DERECHOS	1,394,427.13	0.00	1,394,427.13	1,483,910.39	1,483,910.39	89,483.26
4 5	ACCESORIOS DE DERECHOS	4,913.01	0.00	4,913.01	4,043.82	4,043.82	-869.19
4 9	DERECHOS NO COMPRENDIDOS EN LA LEY DE INGRESOS VIGENTE, CAUSADOS EN EJERCICIOS FISCALES ANTERIORES PENDIENTES DE LIQUIDACIÓN O PAGO	0.00	0.00	0.00	0.00	0.00	0.00
5 0	PRODUCTOS	112,271.96	0.00	112,271.96	162,276.06	162,276.06	50,004.10

"BAJO PROTESTA DE DECIR VERDAD DECLARAMOS QUE LOS ESTADOS FINANCIEROS Y SUS NOTAS, SON RAZONABLEMENTE CORRECTOS Y SON RESPONSABILIDAD DEL EMISOR"

Est: Estimado, AyR: Ampliaciones/Reducciones, PrM: Presupuesto Modificado, Dev: Devengado, Rec: Recaudado, Dif: Diferencia

Fecha: 13/04/2020 06:19:29 p.m.



MUNICIPIO DE CUAUHEMOC, COL.
Sistema Integral de Contabilidad Gubernamental
ESTADO ANALITICO DE INGRESOS
DEL 1 DE ENERO AL 31 DE MARZO DE 2020

Análisis por: Fuente de Financiamiento

Clave Presupuestaria	Descripción	Est Ene-Mar	AyR Ene-Mar	PrM Ene-Mar	Dev Ene-Mar	Rec Ene-Mar	Dif Ene-Mar
Rubro-Tipo							
5 1	PRODUCTOS	112,271.96	0.00	112,271.96	162,276.06	162,276.06	50,004.10
5 9	PRODUCTOS NO COMPRENDIDOS EN LA LEY DE INGRESOS VIGENTE, CAUSADOS EN EJERCICIOS FISCALES ANTERIORES PENDIENTES DE LIQUIDACIÓN O PAGO	0.00	0.00	0.00	0.00	0.00	0.00
6 0	APROVECHAMIENTOS	158,856.00	0.00	158,856.00	334,156.93	334,156.93	175,300.93
6 1	APROVECHAMIENTOS	107,601.57	0.00	107,601.57	294,479.55	294,479.55	186,877.98
6 2	APROVECHAMIENTOS PATRIMONIALES	51,254.43	0.00	51,254.43	39,677.38	39,677.38	-11,577.05
6 3	ACCESORIOS DE APROVECHAMIENTOS	0.00	0.00	0.00	0.00	0.00	0.00
6 9	APROVECHAMIENTOS NO COMPRENDIDOS EN LA LEY DE INGRESOS VIGENTE, CAUSADOS EN EJERCICIOS FISCALES ANTERIORES PENDIENTES DE LIQUIDACIÓN O PAGO	0.00	0.00	0.00	0.00	0.00	0.00
7 0	INGRESOS POR VENTA DE BIENES, PRESTACIÓN DE SERVICIOS Y OTROS INGRESOS	0.00	0.00	0.00	0.00	0.00	0.00
7 1	INGRESOS POR VENTA DE BIENES Y PRESTACIÓN DE SERVICIOS DE INSTITUCIONES PÚBLICAS DE SEGURIDAD SOCIAL	0.00	0.00	0.00	0.00	0.00	0.00
7 2	INGRESOS POR VENTA DE BIENES Y PRESTACIÓN DE SERVICIOS DE EMPRESAS PRODUCTIVAS DEL ESTADO	0.00	0.00	0.00	0.00	0.00	0.00
7 3	INGRESOS POR VENTA DE BIENES Y PRESTACIÓN DE SERVICIOS DE ENTIDADES PARAESTATALES Y FIDEICOMISOS NO EMPRESARIALES Y NO FINANCIEROS	0.00	0.00	0.00	0.00	0.00	0.00
7 4	INGRESOS POR VENTA DE BIENES Y PRESTACIÓN DE SERVICIOS DE ENTIDADES PARAESTATALES EMPRESARIALES NO FINANCIERAS CON PARTICIPACIÓN ESTATAL MAYORITARIA	0.00	0.00	0.00	0.00	0.00	0.00
7 5	INGRESOS POR VENTA DE BIENES Y PRESTACIÓN DE SERVICIOS DE ENTIDADES PARAESTATALES EMPRESARIALES FINANCIERAS MONETARIAS CON PARTICIPACIÓN ESTATAL MAYORITARIA	0.00	0.00	0.00	0.00	0.00	0.00
7 6	INGRESOS POR VENTA DE BIENES Y PRESTACIÓN DE SERVICIOS DE ENTIDADES PARAESTATALES EMPRESARIALES FINANCIERAS NO MONETARIAS CON PARTICIPACIÓN ESTATAL MAYORITARIA	0.00	0.00	0.00	0.00	0.00	0.00
7 7	INGRESOS POR VENTA DE BIENES Y PRESTACIÓN DE SERVICIOS DE FIDEICOMISOS FINANCIEROS PÚBLICOS CON PARTICIPACIÓN ESTATAL MAYORITARIA	0.00	0.00	0.00	0.00	0.00	0.00
7 8	INGRESOS POR VENTA DE BIENES Y PRESTACIÓN DE SERVICIOS DE LOS PODERES LEGISLATIVO Y JUDICIAL, Y DE LOS ÓRGANOS AUTÓNOMOS	0.00	0.00	0.00	0.00	0.00	0.00
7 9	OTROS INGRESOS	0.00	0.00	0.00	0.00	0.00	0.00
8 0	PARTICIPACIONES, APORTACIONES, CONVENIOS, INCENTIVOS DERIVADOS DE LA COLABORACIÓN FISCAL Y FONDOS	26,930,859.43	603,028.00	27,533,887.43	24,946,522.26	24,946,522.26	-1,984,337.17

BAJO PROTESTA DE DECIR VERDAD DECLARAMOS QUE LOS ESTADOS FINANCIEROS Y SUS NOTAS, SON RAZONABLEMENTE CORRECTOS Y SON REONSABILIDAD DEL EMISOR

Fecha: 13/04/2020 06:19:29 p.m.

Est: Estimado, AyR: Ampliaciones/Reducciones, PrM: Presupuesto Modificado, Dev: Devengado, Rec: Recaudado, Dif: Diferencia



MUNICIPIO DE CAUHTEMOC, COL.
Sistema Integral de Contabilidad Gubernamental
ESTADO ANALITICO DE INGRESOS
DEL 1 DE ENERO AL 31 DE MARZO DE 2020

Análisis por: Fuente de Financiamiento

Clave Presupuestaria	Descripción	Est Ene-Mar	AyR Ene-Mar	PrM Ene-Mar	Dev Ene-Mar	Rec Ene-Mar	Dif Ene-Mar
DISTINTOS DE APORTACIONES							
8 1	PARTICIPACIONES	18,367,513.47	0.00	18,367,513.47	17,262,346.26	17,262,346.26	-1,105,167.21
8 2	APORTACIONES	8,562,316.35	603,028.00	9,165,344.35	7,684,176.00	7,684,176.00	-878,140.35
8 3	CONVENIOS	1,029.61	0.00	1,029.61	0.00	0.00	-1,029.61
8 4	INCENTIVOS DERIVADOS DE LA COLABORACIÓN FISCAL	0.00	0.00	0.00	0.00	0.00	0.00
8 5	FONDOS DISTINTOS DE APORTACIONES	0.00	0.00	0.00	0.00	0.00	0.00
9 0	TRANSFERENCIAS, ASIGNACIONES, SUBSIDIOS Y SUBVENCIONES, Y PENSIONES Y JUBILACIONES	0.00	0.00	0.00	0.00	0.00	0.00
9 1	TRANSFERENCIAS Y ASIGNACIONES	0.00	0.00	0.00	0.00	0.00	0.00
9 3	SUBSIDIOS Y SUBVENCIONES	0.00	0.00	0.00	0.00	0.00	0.00
9 5	PENSIONES Y JUBILACIONES	0.00	0.00	0.00	0.00	0.00	0.00
9 7	TRANSFERENCIAS DEL FONDO MEXICANO DEL PETRÓLEO PARA LA ESTABILIZACIÓN Y EL DESARROLLO	0.00	0.00	0.00	0.00	0.00	0.00
10 2	ENDEUDAMIENTO EXTERNO	0.00	0.00	0.00	0.00	0.00	0.00
10 3	FINANCIAMIENTO INTERNO	0.00	0.00	0.00	0.00	0.00	0.00
	SUBTOTAL:	43,162,188.44	603,028.00	43,765,216.44	42,023,314.22	42,023,314.22	-1,138,874.22
INGRESOS DE ORGANISMOS Y EMPRESAS							
10 0	INGRESOS DERIVADOS DE FINANCIAMIENTOS	1.00	0.00	1.00	0.00	0.00	-1.00
10 1	ENDEUDAMIENTO INTERNO	1.00	0.00	1.00	0.00	0.00	-1.00
	SUBTOTAL:	1.00	0.00	1.00	0.00	0.00	-1.00
	TOTAL:	43,162,189.44	603,028.00	43,765,217.44	42,023,314.22	42,023,314.22	-1,138,875.22
	Ingresos excedentes:						-1,138,875.22


"BAJO PROTESTA DE DECIR VERDAD DECLARAMOS QUE LOS ESTADOS FINANCIEROS Y SUS NOTAS, SON RAZONABLEMENTE CORRECTOS Y SON RESPONSABILIDAD DEL EMISOR"

Fecha: 13/04/2020 06:19:29 p.m.

Est: Estimado, AyR: Ampliaciones/Reducciones, PrM: Presupuesto Modificado, Dev: Devengado, Rec: Recaudado, Dif: Diferencia

- **Información Presupuestaria**

Estado Analítico del Presupuesto de Egresos





MUNICIPIO DE CUAUHTEMOC, COL.
Sistema Integral de Contabilidad Gubernamental
ESTADO ANALITICO DEL EJERCICIO DEL PRESUPUESTO DE EGRESOS
DEL 1 DE ENERO AL 31 DE MARZO DE 2020

Análisis por: Objeto del Gasto

Clave Presupuestaria	Descripción	Apr Ene-Mar	AyR Ene-Mar	PrM Ene-Mar	Dev Ene-Mar	Pag Ene-Mar	SEje Ene-Mar
Cap-Con							
1 0	SERVICIOS PERSONALES	20,551,121.00	371,490.38	20,922,611.38	15,431,318.12	15,428,943.11	5,491,293.26
1 1	REMUNERACIONES AL PERSONAL DE CARACTER PERMANENTE	10,556,200.16	-17,425.36	10,538,774.80	10,026,495.14	10,024,120.13	512,279.66
1 2	REMUNERACIONES AL PERSONAL DE CARÁCTER TRANSITORIO	250,037.34	0.00	250,037.34	231,461.27	231,461.27	18,576.07
1 3	REMUNERACIONES ADICIONALES Y ESPECIALES	2,120,634.69	187,710.41	2,308,345.10	1,268,014.82	1,268,014.82	1,040,330.28
1 4	SEGURIDAD SOCIAL	1,546,116.42	155,777.23	1,701,893.65	1,412,998.73	1,412,998.73	288,894.92
1 5	OTRAS PRESTACIONES SOCIALES Y ECONOMICAS	4,307,249.56	45,428.10	4,352,677.66	2,492,348.16	2,492,348.16	1,860,329.50
1 6	PREVISIONES	1,770,882.83	0.00	1,770,882.83	0.00	0.00	1,770,882.83
1 7	PAGO DE ESTIMULOS A SERVIDORES PUBLICOS	0.00	0.00	0.00	0.00	0.00	0.00
2 0	MATERIALES Y SUMINISTROS	2,303,197.66	231,059.64	2,534,257.30	1,697,397.97	1,553,173.10	836,859.33
2 1	MATERIALES DE ADMINISTRACION, EMISION DE DOCUMENTOS Y ARTICULOS OFICIALES	163,497.93	6,959.96	170,457.89	147,667.38	115,223.90	22,790.51
2 2	ALIMENTOS Y UTENSILIOS	57,699.97	0.00	57,699.97	55,606.31	46,277.08	2,093.66
2 3	MATERIAS PRIMAS Y MATERIALES DE PRODUCCION Y COMERCIALIZACION	0.00	0.00	0.00	0.00	0.00	0.00
2 4	MATERIALES Y ARTICULOS DE CONSTRUCCION Y DE REPARACION	69,499.99	119,950.63	189,450.62	186,249.90	178,055.60	3,200.72
2 5	PRODUCTOS QUIMICOS, FARMACEUTICOS Y DE LABORATORIO	22,499.99	0.00	22,499.99	993.00	993.00	21,506.99
2 6	COMBUSTIBLES, LUBRICANTES Y ADITIVOS	1,089,049.79	93,764.17	1,182,813.96	1,116,730.53	1,066,347.65	66,083.43
2 7	VESTUARIO, BLANCOS, PRENDAS DE PROTECCION Y ARTICULOS DEPORTIVOS	566,350.00	0.00	566,350.00	13,152.63	13,152.63	553,197.37
2 8	MATERIALES Y SUMINISTROS PARA SEGURIDAD	3,500.00	0.00	3,500.00	0.00	0.00	3,500.00
2 9	HERRAMIENTAS, REFACCIONES Y ACCESORIOS MENORES	331,099.99	10,384.88	341,484.87	176,998.22	133,123.24	164,486.65
3 0	SERVICIOS GENERALES	4,046,749.88	4,469,387.77	8,516,137.65	4,876,222.31	4,828,174.31	3,639,915.34
3 1	SERVICIOS BÁSICOS	1,885,000.00	597,115.71	2,482,115.71	2,387,401.33	2,387,401.33	94,714.38
3 2	SERVICIOS DE ARRENDAMIENTO	32,499.98	0.00	32,499.98	16,638.30	16,638.30	15,861.68
3 3	SERVICIOS PROFESIONALES, CIENTIFICOS, TECNICOS Y OTROS SERVICIOS	242,500.00	0.00	242,500.00	86,869.30	86,869.30	155,630.70
3 4	SERVICIOS FINANCIEROS, BANCARIOS Y COMERCIALES	32,499.99	24,530.04	57,030.03	53,928.28	53,928.28	3,101.75
3 5	SERVICIOS DE INSTALACION, REPARACION, MANTENIMIENTO Y CONSERVACION	726,999.99	48,906.98	775,906.97	552,364.40	532,915.60	223,542.57
3 6	SERVICIOS DE COMUNICACION SOCIAL Y PUBLICIDAD	118,750.00	0.00	118,750.00	25,404.00	23,084.00	93,346.00
3 7	SERVICIOS DE TRASLADO Y VIATICOS	52,000.00	18,411.00	70,411.00	52,634.93	52,634.93	17,776.07
3 8	SERVICIOS OFICIALES	172,499.95	120,534.85	293,034.80	291,969.97	269,159.17	1,064.83
3 9	OTROS SERVICIOS GENERALES	783,999.97	3,659,889.19	4,443,889.16	1,409,011.80	1,405,543.40	3,034,877.36
4 0	TRANSFERENCIAS, ASIGNACIONES, SUBSIDIOS Y OTRAS AYUDAS	6,596,160.94	219,606.18	6,815,767.12	3,708,502.56	3,688,735.01	3,107,264.56
4 1	TRANSFERENCIAS INTERNAS Y ASIGNACIONES AL SECTOR	0.00	0.00	0.00	0.00	0.00	0.00

BAJO PROTESTA DE DECIR VERDAD DECLARAMOS QUE LOS ESTADOS FINANCIEROS Y SUS NOTAS, SON RAZONABLEMENTE CORRECTOS Y SON RESPONSABILIDAD DEL EMISOR



MUNICIPIO DE CUAUHTEMOC, COL.
Sistema Integral de Contabilidad Gubernamental
ESTADO ANALITICO DEL EJERCICIO DEL PRESUPUESTO DE EGRESOS
DEL 1 DE ENERO AL 31 DE MARZO DE 2020

Análisis por: Objeto del Gasto

Clave Presupuestaria	Descripción	Apr Ene-Mar	AyR Ene-Mar	PrM Ene-Mar	Dev Ene-Mar	Pag Ene-Mar	SEje Ene-Mar
	PÚBLICO						
4 2	TRANSFERENCIAS AL RESTO DEL SECTOR PUBLICO	0.00	0.00	0.00	0.00	0.00	0.00
4 3	SUBSIDIOS Y SUBVENCIONES	1,255,499.97	293,000.00	1,548,499.97	1,396,413.80	1,396,413.80	152,086.17
4 4	AYUDAS SOCIALES	2,854,499.99	-75,465.05	2,779,034.94	128,863.55	109,096.00	2,650,171.39
4 5	PENSIONES Y JUBILACIONES	2,486,160.98	2,071.23	2,488,232.21	2,183,225.21	2,183,225.21	305,007.00
4 6	TRANSFERENCIAS A FIDEICOMISOS, MANDATOS Y CONTRATOS ANALOGOS.	0.00	0.00	0.00	0.00	0.00	0.00
4 7	TRANSFERENCIAS A LA SEGURIDAD SOCIAL	0.00	0.00	0.00	0.00	0.00	0.00
4 8	DONATIVOS	0.00	0.00	0.00	0.00	0.00	0.00
4 9	TRANSFERENCIAS AL EXTERIOR	0.00	0.00	0.00	0.00	0.00	0.00
5 0	BIENES MUEBLES, INMUEBLES E INTANGIBLES	538,500.00	0.00	538,500.00	47,899.00	47,899.00	490,601.00
5 1	MOBILIARIO Y EQUIPO DE ADMINISTRACION	315,500.00	0.00	315,500.00	0.00	0.00	315,500.00
5 2	MOBILIARIO Y EQUIPO EDUCACIONAL Y RECREATIVO	110,000.00	-5,999.00	104,001.00	0.00	0.00	104,001.00
5 3	EQUIPO E INSTRUMENTAL MEDICO Y DE LABORATORIO	0.00	0.00	0.00	0.00	0.00	0.00
5 4	VEHICULOS Y EQUIPO DE TRANSPORTE	0.00	0.00	0.00	0.00	0.00	0.00
5 5	EQUIPO DE DEFENSA Y SEGURIDAD	0.00	0.00	0.00	0.00	0.00	0.00
5 6	MAQUINARIA, OTROS EQUIPOS Y HERRAMIENTAS	113,000.00	5,999.00	118,999.00	47,899.00	47,899.00	71,100.00
5 7	ACTIVOS BIOLOGICOS	0.00	0.00	0.00	0.00	0.00	0.00
5 8	BIENES INMUEBLES	0.00	0.00	0.00	0.00	0.00	0.00
5 9	ACTIVOS INTANGIBLES	0.00	0.00	0.00	0.00	0.00	0.00
6 0	INVERSION PUBLICA	9,673,744.20	543,268.00	10,217,012.20	411,548.54	411,548.54	9,805,463.66
6 1	OBRA PUBLICA EN BIENES DE DOMINIO PUBLICO	9,673,744.20	543,268.00	10,217,012.20	411,548.54	411,548.54	9,805,463.66
6 2	OBRA PUBLICA EN BIENES PROPIOS	0.00	0.00	0.00	0.00	0.00	0.00
6 3	PROYECTOS PRODUCTIVOS Y ACCIONES DE FOMENTO	0.00	0.00	0.00	0.00	0.00	0.00
7 0	INVERSIONES FINANCIERAS Y OTRAS PROVISIONES	0.00	0.00	0.00	0.00	0.00	0.00
7 1	INVERSIONES PARA EL FOMENTO DE ACTIVIDADES PRODUCTIVAS	0.00	0.00	0.00	0.00	0.00	0.00
7 2	ACCIONES Y PARTICIPACIONES DE CAPITAL	0.00	0.00	0.00	0.00	0.00	0.00
7 3	COMPRA DE TITULOS Y VALORES	0.00	0.00	0.00	0.00	0.00	0.00
7 4	CONCESION DE PRESTAMOS	0.00	0.00	0.00	0.00	0.00	0.00
7 5	INVERSIONES EN FIDEICOMISOS, MANDATOS Y OTROS ANALOGOS	0.00	0.00	0.00	0.00	0.00	0.00
7 6	OTRAS INVERSIONES FINANCIERAS	0.00	0.00	0.00	0.00	0.00	0.00
7 9	PROVISIONES PARA CONTINGENCIAS Y OTRAS EROGACIONES ESPECIALES	0.00	0.00	0.00	0.00	0.00	0.00
8 0	PARTICIPACIONES Y APORTACIONES	0.00	0.00	0.00	0.00	0.00	0.00
8 1	PARTICIPACIONES	0.00	0.00	0.00	0.00	0.00	0.00

"BAJO PROTESTA DE DECIR VERDAD DECLARAMOS QUE LOS ESTADOS FINANCIEROS Y SUS NOTAS, SON RAZONABLEMENTE CORRECTOS Y SON RESPONSABILIDAD DEL EMISOR"



MUNICIPIO DE CAUHTEMOC, COL.
Sistema Integral de Contabilidad Gubernamental
ESTADO ANALITICO DEL EJERCICIO DEL PRESUPUESTO DE EGRESOS
DEL 1 DE ENERO AL 31 DE MARZO DE 2020

Análisis por: Objeto del Gasto

Clave Presupuestaria	Descripción	Apr Ene-Mar	AyR Ene-Mar	PrM Ene-Mar	Dev Ene-Mar	Pag Ene-Mar	SEje Ene-Mar
8 3	APORTACIONES	0.00	0.00	0.00	0.00	0.00	0.00
8 5	CONVENIOS	0.00	0.00	0.00	0.00	0.00	0.00
9 0	DEUDA PUBLICA	2,423,034.38	346,000.00	2,769,034.38	1,115,700.00	1,115,700.00	1,653,334.38
9 1	AMORTIZACION DE LA DEUDA PUBLICA	891,424.22	346,000.00	1,237,424.22	843,298.40	843,298.40	394,125.82
9 2	INTERESES DE LA DEUDA PUBLICA	838,765.94	0.00	838,765.94	272,401.60	272,401.60	566,364.34
9 3	COMISIONES DE LA DEUDA PUBLICA	0.00	0.00	0.00	0.00	0.00	0.00
9 4	GASTOS DE LA DEUDA PUBLICA	0.00	0.00	0.00	0.00	0.00	0.00
9 5	COSTO POR CEBERTURAS	0.00	0.00	0.00	0.00	0.00	0.00
9 6	APOYOS FINANCIEROS	0.00	0.00	0.00	0.00	0.00	0.00
9 9	ADEUDOS DE EJERCICIOS FISCALES ANTERIORES (ADEFAS)	692,844.22	0.00	692,844.22	0.00	0.00	692,844.22
TOTAL:		46,132,508.06	6,180,811.97	52,313,320.03	27,288,588.50	27,074,173.07	25,024,731.53

"BAJO PROTESTA DE DECIR VERDAD DECLARAMOS QUE LOS ESTADOS FINANCIEROS Y SUS NOTAS, SON RAZONABLEMENTE CORRECTOS Y SON RESPONSABILIDAD DEL EMISOR"

Fecha: 13/04/2020 06:19:31 p.m.

Apr: Aprobado, AyR: Ampliaciones/Reducciones, PrM: Presupuesto Modificado, Dev: Devengado, Pag: Pagado, SEje: Sub Ejercicio



MUNICIPIO DE CUAUHTEMOC, COL.
Sistema Integral de Contabilidad Gubernamental
ESTADO ANALITICO DEL EJERCICIO DEL PRESUPUESTO DE EGRESOS
DEL 1 DE ENERO AL 31 DE MARZO DE 2020

Análisis por: Tipo de Gasto		Apr Ene-Mar	AyR Ene-Mar	PrM Ene-Mar	Dev Ene-Mar	Pag Ene-Mar	SEje Ene-Mar
Clave Presupuestaria	Descripción						
TG							
1	GASTO CORRIENTE	32,219,294.86	5,289,472.74	37,508,767.60	24,004,761.96	23,790,346.53	13,504,005.64
2	GASTO DE CAPITAL	9,673,744.20	543,268.00	10,217,012.20	411,548.54	411,548.54	9,805,463.66
3	AMORTIZACION DE LA DEUDA Y DISMINUCION DE PASIVOS	2,423,034.38	346,000.00	2,769,034.38	1,115,700.00	1,115,700.00	1,653,334.38
4	PENSIONES Y JUBILACIONES	1,816,434.62	2,071.23	1,818,505.85	1,756,578.00	1,756,578.00	61,927.85
5	PARTICIPACIONES	0.00	0.00	0.00	0.00	0.00	0.00
TOTAL:		46,132,508.06	6,180,811.97	52,313,320.03	27,288,588.50	27,074,173.07	25,024,731.53

BAJO PROTESTA DE DECIR VERDAD DECLARAMOS QUE LOS ESTADOS FINANCIEROS Y SUS NOTAS, SON RAZONABLEMENTE CORRECTOS Y SON REONSABILIDAD DEL EMISOR

Fecha: 13/04/2020 06:19:32 p.m.

Apr: Aprobado, AyR: Ampliaciones/Reducciones, PrM: Presupuesto Modificado, Dev: Devengado, Pag: Pagado, SEje: Sub Ejercicio



MUNICIPIO DE CAUHQTEMOC, COL.
Sistema Integral de Contabilidad Gubernamental
ESTADO ANALITICO DEL EJERCICIO DEL PRESUPUESTO DE EGRESOS
DEL 1 DE ENERO AL 31 DE MARZO DE 2020

Análisis por: Estructura Administrativa

Clave Presupuestaria	Descripción	Apr Ene-Mar	AyR Ene-Mar	PrM Ene-Mar	Dev Ene-Mar	Pag Ene-Mar	SEje Ene-Mar
UP-UR-UE							
01 CABILDO		1,088,789.51	3,674.56	1,092,464.07	1,027,533.31	1,027,533.31	64,930.76
01 01 CABILDO		1,088,789.51	3,674.56	1,092,464.07	1,027,533.31	1,027,533.31	64,930.76
01 01 01 REGIDORES		839,954.84	1,919.27	841,874.11	837,899.82	837,899.82	3,974.29
01 01 02 SINDICATURA		248,834.67	1,755.29	250,589.96	189,633.49	189,633.49	60,956.47
02 PRESIDENCIA		552,719.06	51,374.95	604,094.01	560,850.09	553,247.77	43,243.92
02 01 PRESIDENCIA		552,719.06	51,374.95	604,094.01	560,850.09	553,247.77	43,243.92
02 01 01 DESPACHO DEL PRESIDENTE		552,719.06	51,374.95	604,094.01	560,850.09	553,247.77	43,243.92
03 SECRETARIA		5,815,538.31	3,658,953.39	9,474,491.70	5,816,417.06	5,755,617.97	3,658,074.64
03 01 SECRETARIA		5,815,538.31	3,658,953.39	9,474,491.70	5,816,417.06	5,755,617.97	3,658,074.64
03 01 01 DESPACHO DEL SECRETARIO		758,347.31	10,432.78	768,780.09	723,215.38	723,215.38	45,564.71
03 01 03 DIRECCION DE ASUNTOS JURIDICOS		669,160.79	3,607,118.57	4,276,279.36	1,457,174.31	1,457,174.31	2,819,105.05
03 01 04 DIRECCION DE ATENCION Y PARTICIPACION CIUDADANA		340,816.68	3,180.04	343,996.72	310,050.45	309,615.45	33,946.27
03 01 05 DIRECCION DE ATENCION A LA MUJER		174,222.09	3,676.75	177,898.84	159,684.26	156,125.86	18,214.58
03 01 06 OFICIALIA DEL REGISTRO CIVIL		415,329.80	3,590.87	418,920.67	361,519.13	357,658.88	57,401.54
03 01 07 DIRECCION DE EDUCACION CULTURA Y DEPORTE		1,509,337.38	-1,831.39	1,507,505.99	1,147,716.59	1,131,559.08	359,789.40
03 01 08 DIRECCION DE COMUNICACION SOCIAL		236,925.26	0.00	236,925.26	157,591.73	154,700.13	79,333.53
03 01 09 DIRECCION DE ARCHIVO HISTORICO		62,680.59	0.00	62,680.59	58,258.54	58,258.54	4,422.05
03 01 10 DIRECCION DE PROTECCION CIVIL		540,629.07	16,047.22	556,676.29	491,339.43	459,374.10	65,336.86
03 01 11 JUNTA MUNICIPAL DE QUESERIA		713,550.82	9,863.70	723,414.52	650,926.44	650,516.44	72,488.08
03 01 12 JUNTA MUNICIPAL DE ALCARACES		176,192.04	1,500.24	177,692.28	128,363.06	127,213.06	49,329.22
03 01 13 JUNTA MUNICIPAL DE EL TRAPICHE		100,509.16	5,374.61	105,883.77	90,011.89	89,640.89	15,871.88
03 01 14 DIRECCION DE LA JUVENTUD, NIÑEZ Y GRUPOS VULNERABLES		39,567.00	0.00	39,567.00	36,273.02	36,273.02	3,293.98
03 01 15 DIRECCION DE LA PROCURADURIA DE LA DEFENSA DEL MENOR		78,270.32	0.00	78,270.32	44,292.83	44,292.83	33,977.49
04 TESORERIA		4,675,242.15	71,985.76	4,747,227.91	2,107,334.62	2,093,926.02	2,639,893.29
04 01 TESORERIA		4,675,242.15	71,985.76	4,747,227.91	2,107,334.62	2,093,926.02	2,639,893.29
04 01 01 DESPACHO DEL TESORERO		2,944,635.06	47,999.98	2,992,635.04	829,078.64	822,482.24	2,163,556.40
04 01 02 DIRECCION DE INGRESOS		615,284.93	11,896.41	627,181.34	561,425.06	557,871.36	65,756.28
04 01 04 DIRECCION DE CATASTRO		676,248.16	8,476.55	684,724.71	559,902.92	559,902.92	124,821.79
04 01 05 DIRECCION DE SISTEMAS		439,074.00	3,612.82	442,686.82	156,928.00	153,669.50	285,758.82
05 OFICIALIA MAYOR		7,037,561.36	248,431.08	7,285,992.44	4,344,415.38	4,307,593.12	2,941,577.06
05 01 OFICIALIA MAYOR		7,037,561.36	248,431.08	7,285,992.44	4,344,415.38	4,307,593.12	2,941,577.06
05 01 01 DESPACHO DEL OFICIAL MAYOR		6,011,624.62	136,884.55	6,148,509.17	3,357,180.31	3,332,761.68	2,791,328.86
05 01 02 DIRECCION DE SERVICIOS GENERALES		52,414.69	1,935.27	54,349.96	47,052.64	47,052.64	7,297.32
05 01 03 DIRECCION DE SERVICIOS DE PERSONAL		235,132.85	4,308.58	239,441.43	215,673.62	213,527.62	23,767.81
05 01 04 DIRECCION DE COMPRAS Y CONTROL PATRIMONIAL		344,198.32	9,171.83	353,370.15	331,376.74	331,376.74	21,993.41
05 01 05 DIRECCION DE EVENTOS ESPECIALES		394,190.88	96,130.85	490,321.73	393,132.07	382,874.44	97,189.66

BAJO PROTESTA DE DECIR VERDAD DECLARAMOS QUE LOS ESTADOS FINANCIEROS Y SUS NOTAS, SON RAZONABLEMENTE CORRECTOS Y SON RESPONSABILIDAD DEL EMISOR

Fecha: 13/04/2020 06:19:34 p.m.

Apr: Aprobado, AyR: Ampliaciones/Reducciones, PrM: Presupuesto Modificado, Dev: Devengado, Pag: Pagado, SEje: Sub Ejercicio



MUNICIPIO DE CAUHTEMOC, COL.
Sistema Integral de Contabilidad Gubernamental
ESTADO ANALITICO DEL EJERCICIO DEL PRESUPUESTO DE EGRESOS
DEL 1 DE ENERO AL 31 DE MARZO DE 2020

Análisis por: Estructura Administrativa

Clave Presupuestaria	Descripción	Apr Ene-Mar	AyR Ene-Mar	PrM Ene-Mar	Dev Ene-Mar	Pag Ene-Mar	SEje Ene-Mar
UP-UR-UE							
06	DIRECCION GENERAL DE FOMENTO Y DESARROLLO	17,296,212.40	1,456,277.58	18,752,489.98	7,960,004.73	7,902,477.18	10,792,485.25
06 01	DIRECCION GENERAL DE FOMENTO Y DESARROLLO	17,296,212.40	1,456,277.58	18,752,489.98	7,960,004.73	7,902,477.18	10,792,485.25
06 01 02	DIRECCION DE OBRA PUBLICA Y PLANEACION	10,364,263.77	1,119,085.65	11,483,349.42	1,484,530.73	1,484,530.73	9,998,818.69
06 01 03	DIRECCION DE DESARROLLO URBANO	765,497.83	-367,531.87	397,965.96	230,532.10	229,705.70	167,433.86
06 01 04	DIRECCION DE FOMENTO ECONOMICO	168,975.99	2.94	168,978.93	146,817.26	145,130.36	22,161.67
06 01 05	DIRECCION DE DESARROLLO RURAL	302,427.43	3,545.35	305,972.78	247,908.70	247,908.70	58,064.08
06 01 06	DIRECCION DE SERVICIOS PUBLICOS	5,638,318.46	700,190.43	6,338,508.89	5,795,547.09	5,740,532.84	542,961.80
06 01 07	DIRECCION DE ECOLOGIA	56,728.92	985.08	57,714.00	54,668.85	54,668.85	3,045.15
07	DIRECCION DE SEGURIDAD PUBLICA Y VIALIDAD	3,336,006.89	149,246.15	3,485,253.04	3,130,511.55	3,105,434.55	354,741.49
07 01	DIRECCION DE SEGURIDAD PUBLICA Y VIALIDAD	3,336,006.89	149,246.15	3,485,253.04	3,130,511.55	3,105,434.55	354,741.49
07 01 01	DESP. DEL DIRECTOR DE SEGURIDAD PUBLICA Y VIALIDAD	275,615.60	40,644.57	316,260.17	293,761.10	293,761.10	22,499.07
07 01 02	DIRECCION OPERATIVA DE SEGURIDAD PUBLICA	2,840,076.03	101,494.68	2,941,570.71	2,626,901.77	2,601,824.77	314,668.94
07 01 03	DIRECCION OPERATIVA DE VIALIDAD	220,315.26	7,106.90	227,422.16	209,848.68	209,848.68	17,573.48
08	CONTRALORIA	365,404.00	2,018.50	367,422.50	281,143.15	281,143.15	86,279.35
08 01	CONTRALORIA	365,404.00	2,018.50	367,422.50	281,143.15	281,143.15	86,279.35
08 01 01	DESPACHO DEL CONTRALOR	365,404.00	2,018.50	367,422.50	281,143.15	281,143.15	86,279.35
09	ORGANISMOS PUBLICOS DESCENTRALIZADOS	750,000.00	293,000.00	1,043,000.00	903,000.00	903,000.00	140,000.00
09 01	ORGANISMOS PUBLICOS DESCENTRALIZADOS	750,000.00	293,000.00	1,043,000.00	903,000.00	903,000.00	140,000.00
09 01 01	DIF MUNICIPAL	750,000.00	293,000.00	1,043,000.00	903,000.00	903,000.00	140,000.00
11	DEUDA PUBLICA	2,423,034.38	346,000.00	2,769,034.38	1,115,700.00	1,115,700.00	1,653,334.38
11 01	DEUDA PUBLICA	2,423,034.38	346,000.00	2,769,034.38	1,115,700.00	1,115,700.00	1,653,334.38
11 01 01	DEUDA PUBLICA	2,423,034.38	346,000.00	2,769,034.38	1,115,700.00	1,115,700.00	1,653,334.38
12	TRANSFERENCIAS, SUBSIDIOS Y AYUDAS	2,792,000.00	-100,150.00	2,691,850.00	41,678.61	28,500.00	2,650,171.39
12 03	AYUDAS	2,792,000.00	-100,150.00	2,691,850.00	41,678.61	28,500.00	2,650,171.39
12 03 01	AYUDAS	2,792,000.00	-100,150.00	2,691,850.00	41,678.61	28,500.00	2,650,171.39
TOTAL:		46,132,508.06	6,180,811.97	52,313,320.03	27,288,588.50	27,074,173.07	25,024,731.53

BAJO PROTESTA DE DECIR VERDAD DECLARAMOS QUE LOS ESTADOS FINANCIEROS Y SUS NOTAS, SON RAZONABLEMENTE CORRECTOS Y SON RESPONSABILIDAD DEL EMISOR

Fecha: 13/04/2020 06:19:34 p.m.

Apr: Aprobado, AyR: Ampliaciones/Reducciones, PrM: Presupuesto Modificado, Dev: Devengado, Pag: Pagado, SEje: Sub Ejercicio



MUNICIPIO DE CUAUHEMOC, COL.
Sistema Integral de Contabilidad Gubernamental
ESTADO ANALITICO DEL EJERCICIO DEL PRESUPUESTO DE EGRESOS
DEL 1 DE ENERO AL 31 DE MARZO DE 2020

Análisis por: Clasificación Funcional

Clave Presupuestaria	Descripción	Apr Ene-Mar	AyR Ene-Mar	PrM Ene-Mar	Dev Ene-Mar	Pag Ene-Mar	SEje Ene-Mar
Fin-Fun							
		22,641,633.00	4,744,841.59	27,386,474.59	17,484,086.54	17,342,958.27	9,902,388.05
01 GOBIERNO		1,671,594.32	55,049.51	1,726,643.83	1,590,758.41	1,583,156.09	135,885.42
01 01	LEGISLACION	0.00	0.00	0.00	0.00	0.00	0.00
01 02	JUSTICIA	4,791,400.42	3,638,153.76	8,429,554.18	4,874,017.65	4,849,479.14	3,555,536.53
01 03	COORDINACION DE LA POLITICA DE GOBIERNO	0.00	0.00	0.00	0.00	0.00	0.00
01 04	RELACIONES EXTERIORES	4,236,168.15	68,372.94	4,304,541.09	1,950,406.62	1,940,256.52	2,354,134.47
01 05	ASUNTOS FINANCIEROS Y HACENDARIOS	0.00	0.00	0.00	0.00	0.00	0.00
01 06	SEGURIDAD NACIONAL	3,876,635.96	165,293.37	4,041,929.33	3,621,850.98	3,564,808.65	420,078.35
01 07	ASUNTOS DE ORDEN PUBLICO Y DE SEGURIDAD INTERIOR	8,065,834.15	817,972.01	8,883,806.16	5,447,052.88	5,405,257.87	3,436,753.28
01 08	OTROS SERVICIOS GENERALES	20,252,052.23	1,076,487.03	21,328,539.26	7,934,798.98	7,865,779.72	13,393,740.28
02 DESARROLLO SOCIAL		56,728.92	1,373,583.36	1,430,312.28	466,217.39	466,217.39	964,094.89
02 01	PROTECCION AMBIENTAL	16,653,323.31	-489,946.33	16,163,376.98	6,523,902.98	6,468,062.33	9,639,474.00
02 02	VIVIENDA Y SERVICIOS A LA COMUNIDAD	0.00	0.00	0.00	0.00	0.00	0.00
02 03	SALUD	0.00	0.00	0.00	0.00	0.00	0.00
02 04	RECREACION, CULTURA Y OTRAS MANIFESTACIONES SOCIALES	0.00	0.00	0.00	0.00	0.00	0.00
02 05	EDUCACION	3,542,000.00	192,850.00	3,734,850.00	944,678.61	931,500.00	2,790,171.39
02 06	PROTECCION SOCIAL	0.00	0.00	0.00	0.00	0.00	0.00
02 07	OTROS ASUNTOS SOCIALES	815,788.45	13,483.35	829,271.80	754,002.98	749,735.08	75,268.82
03 DESARROLLO ECONOMICO		815,788.45	13,483.35	829,271.80	754,002.98	749,735.08	75,268.82
03 01	ASUNTOS ECONOMICOS, COMERCIALES Y LABORALES EN GENERAL	0.00	0.00	0.00	0.00	0.00	0.00
03 02	AGROPECUARIA, SILVICULTURA, PESCA Y CAZA	0.00	0.00	0.00	0.00	0.00	0.00
03 03	COMBUSTIBLES Y ENERGIA	0.00	0.00	0.00	0.00	0.00	0.00
03 04	MINERIA, MANUFACTURAS Y CONSTRUCCION	0.00	0.00	0.00	0.00	0.00	0.00
03 05	TRANSPORTE	0.00	0.00	0.00	0.00	0.00	0.00
03 06	COMUNICACIONES	0.00	0.00	0.00	0.00	0.00	0.00
03 07	TURISMO	0.00	0.00	0.00	0.00	0.00	0.00
03 08	CIENCIA, TECNOLOGIA E INNOVACION	0.00	0.00	0.00	0.00	0.00	0.00
03 09	OTRAS INDUSTRIAS Y OTROS ASUNTOS ECONOMICOS	0.00	0.00	0.00	0.00	0.00	0.00
04 OTRAS NO CLASIFICADAS EN FUNCIONES ANTERIORES		2,423,034.38	346,000.00	2,769,034.38	1,115,700.00	1,115,700.00	1,653,334.38
04 01	TRANSACCIONES DE LA DEUDA PUBLICA / COSTO FINANCIERO DE LA DEUDA	0.00	0.00	0.00	0.00	0.00	0.00
04 02	TRANSFERENCIAS, PARTICIPACIONES Y APORTACIONES ENTRE DIFERENTES NIVELES Y ORDENES DE GOBIERNO	0.00	0.00	0.00	0.00	0.00	0.00
04 03	SANEAMIENTO DEL SISTEMA FINANCIERO	1,730,190.16	346,000.00	2,076,190.16	1,115,700.00	1,115,700.00	960,490.16
04 04	ADEUDOS DE EJERCICIOS FISCALES ANTERIORES	692,844.22	0.00	692,844.22	0.00	0.00	692,844.22

BAJO PROTESTA DE DECIR VERDAD DECLARAMOS QUE LOS ESTADOS FINANCIEROS Y SUS NOTAS, SON RAZONABLEMENTE CORRECTOS Y SON REPOSABILIDAD DEL EMISOR

Fecha: 13/04/2020 06:19:35 p.m.

Apr: Aprobado, AyR: Ampliaciones/Reducciones, PrM: Presupuesto Modificado, Dev: Devengado, Pag: Pagado, SEje: Sub Ejercicio



MUNICIPIO DE CAUHTEMOC, COL.
Sistema Integral de Contabilidad Gubernamental
ESTADO ANALITICO DEL EJERCICIO DEL PRESUPUESTO DE EGRESOS
DEL 1 DE ENERO AL 31 DE MARZO DE 2020

Análisis por: Clasificación Funcional

Clave Presupuestaria Descripción

Fin-Fun

	Apr Ene-Mar	AyR Ene-Mar	PrM Ene-Mar	Dev Ene-Mar	Pag Ene-Mar	SEje Ene-Mar
TOTAL:	46,132,508.06	6,180,811.97	52,313,320.03	27,288,588.50	27,074,173.07	25,024,731.53



MUNICIPIO DE CUAUHTEMOC, COL.
Sistema Integral de Contabilidad Gubernamental
ESTADO ANALITICO DEL EJERCICIO DEL PRESUPUESTO DE EGRESOS
DEL 1 DE ENERO AL 31 DE MARZO DE 2020

Análisis por: Fuente de Financiamiento

Clave Presupuestaria	Descripción	Apr Ene-Mar	AyR Ene-Mar	PrM Ene-Mar	Dev Ene-Mar	Pag Ene-Mar	SEje Ene-Mar
FF-OF-RF							
01 NO ETIQUETADO		31,551,919.55	5,474,403.91	37,026,323.46	21,877,399.89	21,720,026.79	15,148,923.57
01 01 RECURSOS FISCALES		31,551,919.55	5,474,403.91	37,026,323.46	21,877,399.89	21,720,026.79	15,148,923.57
01 01 01 RECAUDACION PROPIA		31,551,919.55	5,474,403.91	37,026,323.46	21,877,399.89	21,720,026.79	15,148,923.57
02 ETIQUETADO		14,580,588.51	706,408.06	15,286,996.57	5,411,188.61	5,354,146.28	9,875,807.96
02 05 RECURSOS FEDERALES		14,580,588.51	706,408.06	15,286,996.57	5,411,188.61	5,354,146.28	9,875,807.96
02 05 17 APAUR		1.00	0.00	1.00	0.00	0.00	1.00
02 05 20 FONDO DE APORTACION PARA EL FORTALECIMIENTO DE LOS MUNICIPIOS 2020		6,438,126.55	163,140.06	6,601,266.61	4,530,922.31	4,473,879.98	2,070,344.30
02 05 21 FONDO DE APORTACION PARA LA INFRAESTRUCTURA SOCIAL 2020		8,142,460.96	543,268.00	8,685,728.96	880,266.30	880,266.30	7,805,462.66
TOTAL:		46,132,508.06	6,180,811.97	52,313,320.03	27,288,588.50	27,074,173.07	25,024,731.53

"BAJO PROTESTA DE DECIR VERDAD DECLARAMOS QUE LOS ESTADOS FINANCIEROS Y SUS NOTAS, SON RAZONABLEMENTE CORRECTOS Y SON REONSABILIDAD DEL EMISOR"

Fecha: 13/04/2020 06:19:36 p.m.

Apr: Aprobado, AyR: Ampliaciones/Reducciones, PrM: Presupuesto Modificado, Dev: Devengado, Pag: Pagado, SEje: Sub Ejercicio



MUNICIPIO DE CUAUHTEMOC, COL.
Sistema Integral de Contabilidad Gubernamental
ESTADO ANALITICO DEL EJERCICIO DEL PRESUPUESTO DE EGRESOS
DEL 1 DE ENERO AL 31 DE MARZO DE 2020

Análisis por: Ubicación Geográfica

Clave Presupuestaria Descripción

Ent-Mun-Loc-Col


06 COLIMA

06 005 CUAUHTEMOC

06 005 16 PALMILLAS

	Apr Ene-Mar	AyR Ene-Mar	PrM Ene-Mar	Dev Ene-Mar	Pag Ene-Mar	SEje Ene-Mar
	46,132,508.06	6,180,811.97	52,313,320.03	27,288,588.50	27,074,173.07	25,024,731.53
	46,132,508.06	4,808,213.69	50,940,721.75	26,877,039.96	26,662,624.53	24,063,681.79
	0.00	1,372,598.28	1,372,598.28	411,548.54	411,548.54	961,049.74
TOTAL:	46,132,508.06	6,180,811.97	52,313,320.03	27,288,588.50	27,074,173.07	25,024,731.53

- **Información de Deuda**





MUNICIPIO DE CUAUHTEMOC, COL.
Sistema Integral de Contabilidad Gubernamental
ENDEUDAMIENTO NETO
DEL 1 DE ENERO AL 31 DE MARZO DE 2020


Identificación de Crédito o Instrumento	Contratación/Colocación A	Amortización B	Endeudamiento Neto C = A - B
Créditos Bancarios			
<i>PRESTAMO BANOBRAS</i>	0.00	355,351.82	-355,351.82
<i>CREDITO PARA OBRA PUBLICA</i>	0.00	0.00	0.00
<i>CREDITO PARA OBRA PUBLICA</i>	0.00	102,221.65	-102,221.65
<i>CREDITO PARA OBRA PUBLICA</i>	0.00	39,724.93	-39,724.93
<i>ANTICIPO DE PARTICIPACIONES</i>	0.00	346,000.00	-346,000.00
Total Créditos Bancarios	0.00	843,298.40	-843,298.40
Otros Instrumentos de Deuda			
Total Otros Instrumentos de Deuda	0.00	0.00	0.00
TOTAL	0.00	843,298.40	-843,298.40



MUNICIPIO DE CUAUHTEMOC, COL.
Sistema Integral de Contabilidad Gubernamental
INTERESES DE LA DEUDA
DEL 1 DE ENERO AL 31 DE MARZO DE 2020

Identificación de Crédito o Instrumento	Devengado	Pagado
Créditos Bancarios		
<i>PRESTAMO BANOBRAS</i>	113,365.94	113,365.94
<i>CREDITO PARA OBRA PUBLICA</i>	0.00	0.00
<i>CREDITO PARA OBRA PUBLICA</i>	115,925.22	115,925.22
<i>CREDITO PARA OBRA PUBLICA</i>	43,110.44	43,110.44
<i>ANTICIPO DE PARTICIPACIONES</i>	0.00	0.00
Total de Intereses de Créditos Bancarios	272,401.60	272,401.60
Otros Instrumentos de Deuda		
Total de Intereses de Otros Instrumentos de Deuda	0.00	0.00
TOTAL	272,401.60	272,401.60

- **Información Programática**





MUNICIPIO DE CUAUHTEMOC, COL.
Sistema Integral de Contabilidad Gubernamental
GASTO POR CATEGORIA PROGRAMATICA
DEL 1 DE ENERO AL 31 DE MARZO DE 2020

Análisis por: Modalidad de Programa

Clave Presupuestaria Descripción	Apr Ene-Mar	AyR Ene-Mar	PrM Ene-Mar	Dev Ene-Mar	Pag Ene-Mar	SEje Ene-Mar
GGasto-TProg-Mod						
1 GASTO PROGRAMABLE	43,709,473.68	5,834,811.97	49,544,285.65	26,172,888.50	25,958,473.07	23,371,397.15
1 1 SUBSIDIOS: SECTOR SOCIAL Y PRIVADO O ENTIDADES FEDERATIVAS Y MUNICIPIOS	750,000.00	293,000.00	1,043,000.00	903,000.00	903,000.00	140,000.00
1 1 S SUJETOS A REGLAS DE OPERACIÓN	0.00	0.00	0.00	0.00	0.00	0.00
1 1 U OTROS SUBSIDIOS	750,000.00	293,000.00	1,043,000.00	903,000.00	903,000.00	140,000.00
1 2 DESEMPEÑO DE LAS FUNCIONES	15,728,866.70	778,483.44	16,507,350.14	12,363,746.49	12,212,813.24	4,143,603.65
1 2 E PRESTACION DE SERVICIOS PUBLICOS	15,492,409.42	778,480.50	16,270,889.92	12,156,793.87	12,007,982.52	4,114,096.05
1 2 B PROVISION DE BIENES PUBLICOS	0.00	0.00	0.00	0.00	0.00	0.00
1 2 P PLANEACIÓN, SEGUIMIENTO Y EVALUACIÓN DE POLÍTICAS PÚBLICAS	0.00	0.00	0.00	0.00	0.00	0.00
1 2 F PROMOCIÓN Y FOMENTO	236,457.28	2.94	236,460.22	206,952.62	204,830.72	29,507.60
1 2 G REGULACIÓN Y SUPERVISIÓN	0.00	0.00	0.00	0.00	0.00	0.00
1 2 A FUNCIONES DE LAS FUERZAS ARMADAS (ÚNICAMENTE GOBIERNO FEDERAL)	0.00	0.00	0.00	0.00	0.00	0.00
1 2 R ESPECÍFICOS	0.00	0.00	0.00	0.00	0.00	0.00
1 2 K PROYECTOS DE INVERSIÓN	0.00	0.00	0.00	0.00	0.00	0.00
1 3 ADMINISTRATIVOS Y DE APOYO	16,045,438.14	4,011,774.75	20,057,212.89	11,143,671.94	11,081,016.16	8,913,540.95
1 3 M APOYO AL PROCESO PRESUPUESTARIO Y PARA MEJORAR LA EFICIENCIA INSTITUCIONAL	15,680,034.14	4,009,756.25	19,689,790.39	10,862,528.79	10,799,873.01	8,827,261.60
1 3 O APOYO A LA FUNCIÓN PÚBLICA Y AL MEJORAMIENTO DE LA GESTIÓN	365,404.00	2,018.50	367,422.50	281,143.15	281,143.15	86,279.35
1 3 W OPERACIONES AJENAS	0.00	0.00	0.00	0.00	0.00	0.00
1 4 COMPROMISOS	0.00	0.00	0.00	0.00	0.00	0.00
1 4 L OBLIGACIONES DE CUMPLIMIENTO DE RESOLUCIÓN JURISDICCIONAL	0.00	0.00	0.00	0.00	0.00	0.00
1 4 N DESASTRES NATURALES	0.00	0.00	0.00	0.00	0.00	0.00
1 5 OBLIGACIONES	55,407.24	0.00	55,407.24	47,407.24	47,407.24	8,000.00
1 5 J PENSIONES Y JUBILACIONES	55,407.24	0.00	55,407.24	47,407.24	47,407.24	8,000.00
1 5 T APORTACIONES A LA SEGURIDAD SOCIAL	0.00	0.00	0.00	0.00	0.00	0.00
1 5 Y APORTACIONES A FONDOS DE ESTABILIZACIÓN	0.00	0.00	0.00	0.00	0.00	0.00
1 5 Z APORTACIONES A FONDOS DE INVERSIÓN Y REESTRUCTURA DE PENSIONES	0.00	0.00	0.00	0.00	0.00	0.00
1 6 PROGRAMAS DE GASTO FEDERALIZADO (GOBIERNO FEDERAL)	11,129,761.60	751,553.78	11,881,315.38	1,715,062.83	1,714,236.43	10,166,252.55
1 6 I GASTO FEDERALIZADO	11,129,761.60	751,553.78	11,881,315.38	1,715,062.83	1,714,236.43	10,166,252.55
2 GASTO NO PROGRAMABLE	2,423,034.38	346,000.00	2,769,034.38	1,115,700.00	1,115,700.00	1,653,334.38
2 1 GASTO NO PROGRAMABLE	2,423,034.38	346,000.00	2,769,034.38	1,115,700.00	1,115,700.00	1,653,334.38
2 1 C PARTICIPACIONES A ENTIDADES FEDERATIVAS Y MUNICIPIOS	0.00	0.00	0.00	0.00	0.00	0.00
2 1 D COSTO FINANCIERO, DEUDA O APOYOS A DEUDORES Y AHORRADORES DE LA BANCA	0.00	0.00	0.00	0.00	0.00	0.00
2 1 H ADEUDOS DE EJERCICIOS FISCALES ANTERIORES	2,423,034.38	346,000.00	2,769,034.38	1,115,700.00	1,115,700.00	1,653,334.38

BAJO PROTESTA DE DECIR VERDAD DECLARAMOS QUE LOS ESTADOS FINANCIEROS Y SUS NOTAS, SON RAZONABLEMENTE CORRECTOS Y SON RESPONSABILIDAD DEL EMISOR



MUNICIPIO DE CUAUHTEMOC, COL.
Sistema Integral de Contabilidad Gubernamental
**GASTO POR CATEGORIA PROGRAMATICA
DEL 1 DE ENERO AL 31 DE MARZO DE 2020**

Análisis por: Modalidad de Programa

Clave Presupuestaria Descripción
GGasto-TProg-Mod

	Apr Ene-Mar	AyR Ene-Mar	PrM Ene-Mar	Dev Ene-Mar	Pag Ene-Mar	SEje Ene-Mar
TOTAL:	46,132,508.06	6,180,811.97	52,313,320.03	27,288,588.50	27,074,173.07	25,024,731.53

- **Indicadores de Postura Fiscal**





MUNICIPIO DE CUAUHTEMOC, COL.
Sistema Integral de Contabilidad Gubernamental
INDICADORES DE POSTURA FISCAL
DEL 1 DE ENERO AL 31 DE MARZO DE 2020


Concepto	Estimado	Devengado	Pagado ³
I. Ingresos Presupuestarios(I=1+2)			
1. Ingresos del Gobierno de la Entidad Federativa ¹			
2. Ingresos del Sector Paraestatal ¹	43,162,189.44	42,023,314.22	42,023,314.22
II. Egresos Presupuestarios(II=3+4)			
3. Egresos del Gobierno de la Entidad Federativa ²			
4. Egresos del Sector Paraestatal ²	46,132,508.06	27,288,588.50	27,074,173.07
III. Balance Presupuestario(Superávit o Déficit)(III = I - II)	-2,970,318.62	14,734,725.72	14,949,141.15

Concepto	Estimado	Devengado	Pagado ³
III. Balance Presupuestario(Superávit o Déficit)	-2,970,318.62	14,734,725.72	14,949,141.15
IV. Intereses, Comisiones y Gastos de la Deuda	838,765.94	272,401.60	272,401.60
V. Balance Primario(Superávit o Déficit)(V = III - IV)	-3,809,084.56	14,462,324.12	14,676,739.55

Concepto	Estimado	Devengado	Pagado ³
A. Financiamiento	1.00	0.00	0.00
B. Amortización de la Deuda	891,424.22	843,298.40	843,298.40
C. Endeudamiento o desendeudamiento(C = A - B)	-891,423.22	-843,298.40	-843,298.40

1. Los Ingresos que se presentan son los ingresos presupuestario totales sin incluir los ingresos por financiamientos. Los Ingresos del Gobierno de la Entidad Federativa corresponden a los del Poder Ejecutivo, Legislativo Judicial y Autónomos.
2. Los egresos que se presentan son los egresos presupuestarios totales sin incluir los egresos por amortización. Los egresos del Gobierno de la Entidad Federativa corresponden a los del Poder Ejecutivo, Legislativo, Judicial y Organos Autónomos.
3. Para Ingresos se reportan los ingresos recaudados; para egresos se reportan los egresos pagados.

- **Anexos**





MUNICIPIO DE CAUHTEMOC, COL.
Sistema Integral de Contabilidad Gubernamental
BALANZA DE COMPROBACION
DEL 1 DE ENERO AL 31 DE MARZO DE 2020

Descripción	Saldo Anterior		Movimientos		Saldo Actual	
	Debe	Haber	Debe	Haber	Debe	Haber
ACTIVO						
ACTIVO CIRCULANTE	33,111,173.20	0.00	83,000,410.84	79,489,539.09	36,622,044.95	0.00
EFFECTIVO Y EQUIVALENTES	9,070,722.47	0.00	78,032,990.25	78,755,910.96	8,347,801.76	0.00
BANCOS/TESORERIA	9,070,722.47	0.00	66,917,254.75	69,635,823.85	6,352,153.37	0.00
INVERSIONES TEMPORALES (HASTA 3 MESES)	0.00	0.00	11,115,735.50	9,120,087.11	1,995,648.39	0.00
DERECHOS A RECIBIR EFFECTIVO O EQUIVALENTES	24,020,715.73	0.00	4,555,872.05	732,941.13	27,843,646.65	0.00
CUENTAS POR COBRAR A CORTO PLAZO	0.00	0.00	178,785.84	178,785.84	0.00	0.00
DEUDORES DIVERSOS POR COBRAR A CORTO PLAZO	288,337.94	0.00	4,054,677.87	423,178.52	3,919,837.29	0.00
DEUDORES POR ANTICIPOS DE TESORERIA A CORTO PLAZO	1,223.50	0.00	153,035.34	130,976.77	23,282.07	0.00
PRESTAMOS OTORGADOS A CORTO PLAZO	23,691,154.29	0.00	169,373.00	0.00	23,860,527.29	0.00
OTROS DERECHOS A RECIBIR EFFECTIVO O EQUIVALENTES A CORTO PLAZO	40,000.00	0.00	0.00	0.00	40,000.00	0.00
DERECHOS A RECIBIR BIENES O SERVICIOS	19,735.00	0.00	411,548.54	687.00	430,596.54	0.00
ANTICIPO A PROVEEDORES POR ADQUISICIÓN DE BIENES Y PRESTACIÓN DE SERVICIOS A CORTO PLAZO	19,735.00	0.00	0.00	687.00	19,048.00	0.00
ANTICIPO A CONTRATISTAS POR OBRAS PÚBLICAS A CORTO PLAZO	0.00	0.00	411,548.54	0.00	411,548.54	0.00
ACTIVO NO CIRCULANTE	70,696,020.87	0.00	459,447.54	411,548.54	70,743,919.87	0.00
BIENES INMUEBLES, INFRAESTRUCTURA Y CONSTRUCCIONES EN PROCESO	51,574,447.82	0.00	411,548.54	411,548.54	51,574,447.82	0.00
TERRENOS	1,320,134.20	0.00	0.00	0.00	1,320,134.20	0.00
EDIFICIOS NO HABITACIONALES	12,950,625.86	0.00	0.00	0.00	12,950,625.86	0.00
CONSTRUCCIONES EN PROCESO EN BIENES DE DOMINIO PÚBLICO	32,592,304.69	0.00	411,548.54	411,548.54	32,592,304.69	0.00
CONSTRUCCIONES EN PROCESO EN BIENES PROPIOS	890,099.98	0.00	0.00	0.00	890,099.98	0.00
OTROS BIENES INMUEBLES	3,821,283.09	0.00	0.00	0.00	3,821,283.09	0.00
BIENES MUEBLES	13,851,022.85	0.00	47,899.00	0.00	13,898,921.85	0.00
MOBILIARIO Y EQUIPO DE ADMINISTRACIÓN	1,402,102.14	0.00	0.00	0.00	1,402,102.14	0.00
MOBILIARIO Y EQUIPO EDUCACIONAL Y RECREATIVO	141,396.69	0.00	0.00	0.00	141,396.69	0.00
EQUIPO E INSTRUMENTAL MÉDICO Y DE LABORATORIO	8,349.99	0.00	0.00	0.00	8,349.99	0.00
VEHÍCULOS Y EQUIPO DE TRANSPORTE	4,655,075.93	0.00	0.00	0.00	4,655,075.93	0.00
MAQUINARIA, OTROS EQUIPOS Y HERRAMIENTAS	1,483,880.80	0.00	47,899.00	0.00	1,531,779.80	0.00
OTROS BIENES MUEBLES	6,160,217.30	0.00	0.00	0.00	6,160,217.30	0.00
ACTIVOS INTANGIBLES	10,556.00	0.00	0.00	0.00	10,556.00	0.00
SOFTWARE	10,556.00	0.00	0.00	0.00	10,556.00	0.00
ACTIVOS DIFERIDOS	5,259,994.20	0.00	0.00	0.00	5,259,994.20	0.00



MUNICIPIO DE CUAUHTEMOC, COL.
Sistema Integral de Contabilidad Gubernamental
BALANZA DE COMPROBACION
DEL 1 DE ENERO AL 31 DE MARZO DE 2020

Descripción	Saldo Anterior		Movimientos		Saldo Actual	
	Debe	Haber	Debe	Haber	Debe	Haber
ESTUDIOS, FORMULACIÓN Y EVALUACIÓN DE PROYECTOS	5,259,994.20	0.00	0.00	0.00	5,259,994.20	0.00
PASIVO						
PASIVO CIRCULANTE	0.00	38,346,464.39	48,047,553.40	34,370,858.25	0.00	24,669,769.24
<i>CUENTAS POR PAGAR A CORTO PLAZO</i>	<i>0.00</i>	<i>33,159,973.34</i>	<i>42,906,358.63</i>	<i>31,554,670.21</i>	<i>0.00</i>	<i>21,808,284.92</i>
SERVICIOS PERSONALES POR PAGAR A CORTO PLAZO	0.00	10,795,343.32	21,818,000.29	16,555,203.82	0.00	5,532,546.85
PROVEEDORES POR PAGAR A CORTO PLAZO	0.00	2,815,725.27	6,869,556.54	6,419,960.44	0.00	2,366,129.17
CONTRATISTAS POR OBRAS PÚBLICAS POR PAGAR A CORTO PLAZO	0.00	5,171,621.92	5,583,170.46	411,548.54	0.00	0.00
TRANSFERENCIAS OTORGADAS POR PAGAR A CORTO PLAZO	0.00	119,096.23	1,722,172.83	1,627,027.56	0.00	23,950.96
RETENCIONES Y CONTRIBUCIONES POR PAGAR A CORTO PLAZO	0.00	13,833,075.14	6,913,458.51	6,540,929.85	0.00	13,460,546.48
DEVOLUCIONES DE LA LEY DE INGRESO POR PAGAR A CORTO PLAZO	0.00	22,334.95	0.00	0.00	0.00	22,334.95
OTRAS CUENTAS POR PAGAR A CORTO PLAZO	0.00	402,776.51	0.00	0.00	0.00	402,776.51
<i>PORCIÓN A CORTO PLAZO DE LA DEUDA PÚBLICA A LARGO PLAZO</i>	<i>0.00</i>	<i>4,412,866.58</i>	<i>5,127,297.87</i>	<i>2,809,811.04</i>	<i>0.00</i>	<i>2,095,379.75</i>
PORCIÓN A CORTO PLAZO DE LA DEUDA PÚBLICA INTERNA	0.00	4,412,866.58	5,127,297.87	2,809,811.04	0.00	2,095,379.75
<i>FONDOS Y BIENES DE TERCEROS EN GARANTÍA Y/O ADMINISTRACIÓN A CORTO PLAZO</i>	<i>0.00</i>	<i>773,624.47</i>	<i>13,896.90</i>	<i>6,377.00</i>	<i>0.00</i>	<i>766,104.57</i>
FONDOS EN GARANTÍA A CORTO PLAZO	0.00	773,624.47	13,896.90	6,377.00	0.00	766,104.57
PASIVO NO CIRCULANTE	0.00	7,069,049.80	2,809,811.04	4,283,999.47	0.00	8,543,238.23
<i>DEUDA PÚBLICA A LARGO PLAZO</i>	<i>0.00</i>	<i>7,069,049.80</i>	<i>2,809,811.04</i>	<i>4,283,999.47</i>	<i>0.00</i>	<i>8,543,238.23</i>
PRÉSTAMOS DE LA DEUDA INTERNA POR PAGAR A LARGO PLAZO	0.00	7,069,049.80	2,809,811.04	4,283,999.47	0.00	8,543,238.23
HACIENDA PÚBLICA/ PATRIMONIO						
HACIENDA PÚBLICA/ PATRIMONIO CONTRIBUIDO	0.00	10,889,318.56	0.00	0.00	0.00	10,889,318.56
<i>DONACIONES DE CAPITAL</i>	<i>0.00</i>	<i>200,500.00</i>	<i>0.00</i>	<i>0.00</i>	<i>0.00</i>	<i>200,500.00</i>
DONACIONES DE CAPITAL EN ESPECIE	0.00	200,500.00	0.00	0.00	0.00	200,500.00
<i>ACTUALIZACIÓN DE LA HACIENDA PÚBLICA/ PATRIMONIO</i>	<i>0.00</i>	<i>10,688,818.56</i>	<i>0.00</i>	<i>0.00</i>	<i>0.00</i>	<i>10,688,818.56</i>
PATRIMONIO MUNICIPAL	0.00	10,688,818.56	0.00	0.00	0.00	10,688,818.56
HACIENDA PÚBLICA/ PATRIMONIO GENERADO	0.00	47,502,361.32	276,194.19	0.00	0.00	47,226,167.13
<i>RESULTADOS DE EJERCICIOS ANTERIORES</i>	<i>0.00</i>	<i>47,502,361.32</i>	<i>276,194.19</i>	<i>0.00</i>	<i>0.00</i>	<i>47,226,167.13</i>
SUPERAVIT O DEFICIT DEL EJERCICIO	1,782,446.95	0.00	0.00	0.00	1,782,446.95	0.00



MUNICIPIO DE CAUHTEMOC, COL.
Sistema Integral de Contabilidad Gubernamental
BALANZA DE COMPROBACION
DEL 1 DE ENERO AL 31 DE MARZO DE 2020

Descripción	Saldo Anterior		Movimientos		Saldo Actual	
	Debe	Haber	Debe	Haber	Debe	Haber
SUPERAVIT O DEFICIT DEL EJERCICIO	0.00	1,251,875.92	0.00	0.00	0.00	1,251,875.92
RESULTADO DEL EJERCICIO 2003	0.00	3,243,490.03	0.00	0.00	0.00	3,243,490.03
RESULTADO DEL EJERCICIO 2004	1,925,415.72	0.00	0.00	0.00	1,925,415.72	0.00
RESULTADO DEL EJERCICIO 2005	0.00	3,685,819.48	0.00	0.00	0.00	3,685,819.48
RESULTADO DEL EJERCICIO 2006	3,352,947.71	0.00	0.00	0.00	3,352,947.71	0.00
RESULTADO DEL EJERCICIO 2007	9,568,421.13	0.00	0.00	0.00	9,568,421.13	0.00
RESULTADO DEL EJERCICIO 2008	525,408.76	0.00	0.00	0.00	525,408.76	0.00
RESULTADO DEL EJERCICIO 2009	0.00	1,355,172.78	0.00	0.00	0.00	1,355,172.78
RESULTADO DEL EJERCICIO 2010	5,192,789.34	0.00	0.00	0.00	5,192,789.34	0.00
SUPERAVIT O DEFICIT DE EJERCICIOS ANTERIORES	540,805.37	0.00	0.00	0.00	540,805.37	0.00
RESULTADO DEL EJERCICIO 2011	0.00	390,068.42	0.00	0.00	0.00	390,068.42
RESULTADO DEL EJERCICIO 2012	0.00	6,861,239.80	0.00	0.00	0.00	6,861,239.80
RESULTADO DEL EJERCICIO 2013	0.00	16,308,835.99	0.00	0.00	0.00	16,308,835.99
RESULTADO DEL EJERCICIO 2014	0.00	5,702,237.71	0.00	0.00	0.00	5,702,237.71
RESULTADO DEL EJERCICIO 2015	0.00	900,981.88	0.00	0.00	0.00	900,981.88
RESULTADO DEL EJERCICIO 2016	14,172,196.44	0.00	0.00	0.00	14,172,196.44	0.00
RESULTADO DEL EJERCICIO 2017	0.00	10,625,155.85	0.00	0.00	0.00	10,625,155.85
RESULTADO DEL EJERCICIO 2018	0.00	8,742,364.50	0.00	0.00	0.00	8,742,364.50
RESULTADO DEL EJERCICIO 2019	0.00	25,495,550.38	276,194.19	0.00	0.00	25,219,356.19
INGRESOS	0.00	0.00	0.00	17,024,972.43	0.00	17,024,972.43
INGRESOS DE GESTIÓN	0.00	0.00	0.00	13,647,512.38	0.00	13,647,512.38
IMPUESTOS	0.00	0.00	0.00	15,531.69	0.00	15,531.69
IMPUESTO SOBRE LOS INGRESOS	0.00	0.00	0.00	12,124,424.17	0.00	12,124,424.17
IMPUESTOS SOBRE EL PATRIMONIO	0.00	0.00	0.00	1,235,893.54	0.00	1,235,893.54
IMPUESTO SOBRE LA PRODUCCIÓN, EL CONSUMO Y LAS TRANSACCIONES	0.00	0.00	0.00	271,662.98	0.00	271,662.98
ACCESORIOS	0.00	0.00	0.00	2,932,846.59	0.00	2,932,846.59
DERECHOS	0.00	0.00	0.00	90,832.66	0.00	90,832.66
DERECHOS POR EL USO, GOCE, APROVECHAMIENTO O EXPLOTACIÓN DE BIENES DE DOMINIO PÚBLICO	0.00	0.00	0.00	1,354,059.72	0.00	1,354,059.72
DERECHOS POR PRESTACIÓN DE SERVICIOS	0.00	0.00	0.00	4,043.82	0.00	4,043.82
ACCESORIOS	0.00	0.00	0.00	1,483,910.39	0.00	1,483,910.39
OTROS DERECHOS	0.00	0.00	0.00	110,456.53	0.00	110,456.53
PRODUCTOS DE TIPO CORRIENTE	0.00	0.00	0.00	110,456.53	0.00	110,456.53
PRODUCTOS DERIVADOS DEL USO Y APROVECHAMIENTO DE BIENES NO SUJETOS A RÉGIMEN DE DOMINIO PÚBLICO	0.00	0.00	0.00	110,456.53	0.00	110,456.53



MUNICIPIO DE CAUHTEMOC, COL.
Sistema Integral de Contabilidad Gubernamental
BALANZA DE COMPROBACION
DEL 1 DE ENERO AL 31 DE MARZO DE 2020

Descripción	Saldo Anterior		Movimientos		Saldo Actual	
	Debe	Haber	Debe	Haber	Debe	Haber
APROVECHAMIENTOS DE TIPO CORRIENTE	0.00	0.00	0.00	332,124.13	0.00	332,124.13
MULTAS	0.00	0.00	0.00	99,529.99	0.00	99,529.99
OTROS APROVECHAMIENTOS	0.00	0.00	0.00	232,594.14	0.00	232,594.14
INGRESOS POR VENTA DE BIENES Y SERVICIOS	0.00	0.00	0.00	2,032.80	0.00	2,032.80
INGRESOS POR VENTA DE BIENES Y SERVICIOS PRODUCIDOS EN ESTABLECIMIENTOS DEL GOBIERNO	0.00	0.00	0.00	2,032.80	0.00	2,032.80
PARTICIPACIONES, APORTACIONES, TRANSFERENCIAS, ASIGNACIONES, SUBSIDIOS Y OTRAS AYUDAS	0.00	0.00	75,671.99	25,022,194.25	0.00	24,946,522.26
PARTICIPACIONES Y APORTACIONES	0.00	0.00	75,671.99	25,022,194.25	0.00	24,946,522.26
PARTICIPACIONES	0.00	0.00	75,671.99	17,338,018.25	0.00	17,262,346.26
APORTACIONES	0.00	0.00	0.00	7,684,176.00	0.00	7,684,176.00
OTROS INGRESOS	0.00	0.00	0.00	51,819.53	0.00	51,819.53
INGRESOS FINANCIEROS	0.00	0.00	0.00	51,819.53	0.00	51,819.53
OTROS INGRESOS FINANCIEROS	0.00	0.00	0.00	51,819.53	0.00	51,819.53
GASTOS Y OTRAS PÉRDIDAS						
GASTOS DE FUNCIONAMIENTO	0.00	0.00	22,180,355.58	175,417.18	22,004,938.40	0.00
SERVICIOS PERSONALES	0.00	0.00	15,439,239.49	7,921.37	15,431,318.12	0.00
REMUNERACIONES AL PERSONAL DE CARÁCTER PERMANENTE	0.00	0.00	10,028,892.70	2,397.56	10,026,495.14	0.00
REMUNERACIONES AL PERSONAL DE CARÁCTER TRANSITORIO	0.00	0.00	231,461.27	0.00	231,461.27	0.00
REMUNERACIONES ADICIONALES Y ESPECIALES	0.00	0.00	1,268,014.82	0.00	1,268,014.82	0.00
SEGURIDAD SOCIAL	0.00	0.00	1,412,998.73	0.00	1,412,998.73	0.00
OTRAS PRESTACIONES SOCIALES Y ECONOMICAS	0.00	0.00	2,497,871.97	5,523.81	2,492,348.16	0.00
MATERIALES Y SUMINISTROS	0.00	0.00	1,847,488.76	150,090.79	1,697,397.97	0.00
MATERIALES DE ADMINISTRACION, EMISION DE DOCUMENTOS Y ARTICULOS OFICIALES	0.00	0.00	154,172.05	6,504.67	147,667.38	0.00
ALIMENTOS Y UTENSILIOS	0.00	0.00	68,733.27	13,126.96	55,606.31	0.00
MATERIALES Y ARTICULOS DE CONSTRUCCION Y DE REPARACION	0.00	0.00	192,800.98	6,551.08	186,249.90	0.00
PRODUCTOS QUIMICOS, FARMACEUTICOS Y DE LABORATORIO	0.00	0.00	993.00	0.00	993.00	0.00
COMBUSTIBLES, LUBRICANTES Y ADITIVOS	0.00	0.00	1,221,587.74	104,857.21	1,116,730.53	0.00
VESTUARIO, BLANCOS, PRENDAS DE PROTECCION Y ARTICULOS DEPORTIVOS	0.00	0.00	13,152.63	0.00	13,152.63	0.00
HERRAMIENTAS, REFACCIONES Y ACCESORIOS MENORES	0.00	0.00	196,049.09	19,050.87	176,998.22	0.00
SERVICIOS GENERALES	0.00	0.00	4,893,627.33	17,405.02	4,876,222.31	0.00



MUNICIPIO DE CUAUHTEMOC, COL.
Sistema Integral de Contabilidad Gubernamental
BALANZA DE COMPROBACION
DEL 1 DE ENERO AL 31 DE MARZO DE 2020

Descripción	Saldo Anterior		Movimientos		Saldo Actual	
	Debe	Haber	Debe	Haber	Debe	Haber
SERVICIOS BÁSICOS	0.00	0.00	2,388,322.33	921.00	2,387,401.33	0.00
SERVICIOS DE ARRENDAMIENTO	0.00	0.00	16,638.30	0.00	16,638.30	0.00
SERVICIOS PROFESIONALES, CIENTÍFICOS Y TÉCNICOS Y OTROS SERVICIOS	0.00	0.00	86,869.30	0.00	86,869.30	0.00
SERVICIOS FINANCIEROS, BANCARIOS Y COMERCIALES	0.00	0.00	53,928.28	0.00	53,928.28	0.00
SERVICIOS DE INSTALACION, REPARACION, MANTENIMIENTO Y CONSERVACION	0.00	0.00	566,524.42	14,160.02	552,364.40	0.00
SERVICIOS DE COMUNICACION SOCIAL Y PUBLICIDAD	0.00	0.00	25,868.00	464.00	25,404.00	0.00
SERVICIOS DE TRASLADO Y VIATICOS	0.00	0.00	52,634.93	0.00	52,634.93	0.00
SERVICIOS OFICIALES	0.00	0.00	293,829.97	1,860.00	291,969.97	0.00
OTROS SERVICIOS GENERALES	0.00	0.00	1,409,011.80	0.00	1,409,011.80	0.00
TRANSFERENCIAS, ASIGNACIONES, SUBSIDIOS Y OTRAS AYUDAS	0.00	0.00	3,714,502.56	6,000.00	3,708,502.56	0.00
<i>SUBSIDIOS Y SUBENCIONES</i>	<i>0.00</i>	<i>0.00</i>	<i>1,396,413.80</i>	<i>0.00</i>	<i>1,396,413.80</i>	<i>0.00</i>
SUBSIDIOS	0.00	0.00	1,396,413.80	0.00	1,396,413.80	0.00
<i>AYUDAS SOCIALES</i>	<i>0.00</i>	<i>0.00</i>	<i>134,863.55</i>	<i>6,000.00</i>	<i>128,863.55</i>	<i>0.00</i>
AYUDAS SOCIALES A PERSONAS	0.00	0.00	134,863.55	6,000.00	128,863.55	0.00
<i>PENSIONES Y JUBILACIONES</i>	<i>0.00</i>	<i>0.00</i>	<i>2,183,225.21</i>	<i>0.00</i>	<i>2,183,225.21</i>	<i>0.00</i>
JUBILACIONES	0.00	0.00	2,183,225.21	0.00	2,183,225.21	0.00
INTERESES, COMISIONES Y OTROS GASTOS DE LA DEUDA PÚBLICA	0.00	0.00	272,401.60	0.00	272,401.60	0.00
<i>INTERESES DE LA DEUDA PUBLICA</i>	<i>0.00</i>	<i>0.00</i>	<i>272,401.60</i>	<i>0.00</i>	<i>272,401.60</i>	<i>0.00</i>
INTERESES DE LA DEUDA PÚBLICA INTERNA	0.00	0.00	272,401.60	0.00	272,401.60	0.00
CUENTAS DE CIERRE CONTABLE						
CUENTAS DE ORDEN CONTABLES						
CUENTAS DE ORDEN PRESUPUESTARIAS						
LEY DE INGRESOS	0.00	0.00	219,086,487.27	219,086,487.27	0.00	0.00
<i>LEY DE INGRESOS ESTIMADA</i>	<i>0.00</i>	<i>0.00</i>	<i>134,134,142.87</i>	<i>0.00</i>	<i>134,134,142.87</i>	<i>0.00</i>
IMPUESTOS	0.00	0.00	18,442,845.87	0.00	18,442,845.87	0.00
DERECHOS	0.00	0.00	9,235,637.82	0.00	9,235,637.82	0.00
PRODUCTOS DE TIPO CORRIENTE	0.00	0.00	179,552.94	0.00	179,552.94	0.00
APROVECHAMIENTOS DE TIPO CORRIENTE	0.00	0.00	544,767.86	0.00	544,767.86	0.00
INGRESOS POR VENTA DE BIENES Y SERVICIOS	0.00	0.00	14,776.50	0.00	14,776.50	0.00
PARTICIPACIONES Y APORTACIONES.	0.00	0.00	105,716,560.88	0.00	105,716,560.88	0.00
INGRESOS DERIVADOS DE FINANCIAMIENTOS	0.00	0.00	1.00	0.00	1.00	0.00
LEY DE INGRESOS POR EJECUTAR	0.00	0.00	42,098,986.21	134,812,842.86	0.00	92,713,856.65



MUNICIPIO DE CUAUHEMOC, COL.
Sistema Integral de Contabilidad Gubernamental
BALANZA DE COMPROBACION
DEL 1 DE ENERO AL 31 DE MARZO DE 2020

Descripción	Saldo Anterior		Movimientos		Saldo Actual	
	Debe	Haber	Debe	Haber	Debe	Haber
	0.00	0.00	13,647,512.38	18,442,845.87	0.00	4,795,333.49
IMPUESTOS	0.00	0.00	2,932,846.59	9,235,637.82	0.00	6,302,791.23
DERECHOS	0.00	0.00	162,276.06	179,552.94	0.00	17,276.88
PRODUCTOS DE TIPO CORRIENTE	0.00	0.00	332,124.13	544,767.86	0.00	212,643.73
APROVECHAMIENTOS DE TIPO CORRIENTE	0.00	0.00	2,032.80	14,776.50	0.00	12,743.70
INGRESOS POR VENTA DE BIENES Y SERVICIOS	0.00	0.00	25,022,194.25	106,395,260.87	0.00	81,373,066.62
PARTICIPACIONES Y APORTACIONES.	0.00	0.00	0.00	1.00	0.00	1.00
INGRESOS DERIVADOS DE FINANCIAMIENTOS	0.00	0.00	603,028.00	0.00	603,028.00	0.00
MODIFICACIONES A LA LEY DE INGRESOS ESTIMADA	0.00	0.00	603,028.00	0.00	603,028.00	0.00
PARTICIPACIONES Y APORTACIONES.	0.00	0.00	42,174,658.20	42,174,658.20	0.00	0.00
LEY DE INGRESOS DEVENGADA	0.00	0.00	13,647,512.38	13,647,512.38	0.00	0.00
IMPUESTOS	0.00	0.00	2,932,846.59	2,932,846.59	0.00	0.00
DERECHOS	0.00	0.00	162,276.06	162,276.06	0.00	0.00
PRODUCTOS DE TIPO CORRIENTE	0.00	0.00	332,124.13	332,124.13	0.00	0.00
APROVECHAMIENTOS DE TIPO CORRIENTE	0.00	0.00	2,032.80	2,032.80	0.00	0.00
INGRESOS POR VENTA DE BIENES Y SERVICIOS	0.00	0.00	25,097,866.24	25,097,866.24	0.00	0.00
PARTICIPACIONES Y APORTACIONES.	0.00	0.00	75,671.99	42,098,986.21	0.00	42,023,314.22
LEY DE INGRESOS RECAUDADA	0.00	0.00	0.00	13,647,512.38	0.00	13,647,512.38
IMPUESTOS	0.00	0.00	0.00	2,932,846.59	0.00	2,932,846.59
DERECHOS	0.00	0.00	0.00	162,276.06	0.00	162,276.06
PRODUCTOS DE TIPO CORRIENTE	0.00	0.00	0.00	332,124.13	0.00	332,124.13
APROVECHAMIENTOS DE TIPO CORRIENTE	0.00	0.00	0.00	2,032.80	0.00	2,032.80
INGRESOS POR VENTA DE BIENES Y SERVICIOS	0.00	0.00	75,671.99	25,022,194.25	0.00	24,946,522.26
PARTICIPACIONES Y APORTACIONES.	0.00	0.00	263,489,502.09	263,489,502.09	0.00	0.00
PRESUPUESTO DE EGRESOS	0.00	0.00	0.00	134,134,142.87	0.00	134,134,142.87
PRESUPUESTO DE EGRESOS APROBADO	0.00	0.00	0.00	79,214,868.70	0.00	79,214,868.70
SERVICIOS PERSONALES	0.00	0.00	0.00	6,797,398.00	0.00	6,797,398.00
MATERIALES Y SUMINISTROS	0.00	0.00	0.00	13,339,000.00	0.00	13,339,000.00
SERVICIOS GENERALES	0.00	0.00	0.00	20,209,226.55	0.00	20,209,226.55
TRANSFERENCIAS, ASIGNACIONES, SUBSIDIOS Y OTRAS AYUDAS	0.00	0.00	0.00	602,000.00	0.00	602,000.00
BIENES MUEBLES, INMUEBLES E INTANGIBLES	0.00	0.00	0.00	9,673,744.20	0.00	9,673,744.20
INVERSION PUBLICA	0.00	0.00	0.00	4,297,905.42	0.00	4,297,905.42
DEUDA PUBLICA	0.00	0.00	145,458,995.66	35,391,523.69	110,067,471.97	0.00
PRESUPUESTO DE EGRESOS POR EJERCER	0.00	0.00	82,959,705.84	19,176,155.26	63,783,550.58	0.00
SERVICIOS PERSONALES	0.00	0.00	7,243,600.40	2,118,507.07	5,125,093.33	0.00
MATERIALES Y SUMINISTROS	0.00	0.00	17,829,192.79	6,098,578.88	11,730,613.91	0.00
SERVICIOS GENERALES	0.00	0.00				



MUNICIPIO DE CUAUHTEMOC, COL.
Sistema Integral de Contabilidad Gubernamental
BALANZA DE COMPROBACION
DEL 1 DE ENERO AL 31 DE MARZO DE 2020

Descripción	Saldo Anterior		Movimientos		Saldo Actual	
	Debe	Haber	Debe	Haber	Debe	Haber
	0.00	0.00	20,578,982.73	4,078,258.74	16,500,723.99	0.00
TRANSFERENCIAS, ASIGNACIONES, SUBSIDIOS Y OTRAS AYUDAS	0.00	0.00	613,998.00	59,897.00	554,101.00	0.00
BIENES MUEBLES, INMUEBLES E INTANGIBLES	0.00	0.00	11,589,610.48	2,744,426.74	8,845,183.74	0.00
INVERSION PUBLICA	0.00	0.00	4,643,905.42	1,115,700.00	3,528,205.42	0.00
DEUDA PUBLICA	0.00	0.00	6,954,454.09	11,139,435.61	0.00	4,184,981.52
MODIFICACIONES AL PRESUPUESTO DE EGRESOS APROBADO						
SERVICIOS PERSONALES	0.00	0.00	3,736,915.77	3,736,915.77	0.00	0.00
MATERIALES Y SUMINISTROS	0.00	0.00	268,234.31	296,111.61	0.00	27,877.30
SERVICIOS GENERALES	0.00	0.00	1,204,951.55	4,472,787.77	0.00	3,267,836.22
TRANSFERENCIAS, ASIGNACIONES, SUBSIDIOS Y OTRAS AYUDAS	0.00	0.00	359,756.18	359,756.18	0.00	0.00
BIENES MUEBLES, INMUEBLES E INTANGIBLES	0.00	0.00	11,998.00	11,998.00	0.00	0.00
INVERSION PUBLICA	0.00	0.00	1,372,598.28	1,915,866.28	0.00	543,268.00
DEUDA PUBLICA	0.00	0.00	0.00	346,000.00	0.00	346,000.00
PRESUPUESTO DE EGRESOS COMPROMETIDO						
SERVICIOS PERSONALES	0.00	0.00	28,618,486.78	27,655,422.86	963,063.92	0.00
MATERIALES Y SUMINISTROS	0.00	0.00	15,447,160.86	15,447,160.86	0.00	0.00
SERVICIOS GENERALES	0.00	0.00	2,000,363.55	1,997,579.55	2,784.00	0.00
TRANSFERENCIAS, ASIGNACIONES, SUBSIDIOS Y OTRAS AYUDAS	0.00	0.00	4,911,032.35	4,911,032.35	0.00	0.00
BIENES MUEBLES, INMUEBLES E INTANGIBLES	0.00	0.00	3,724,502.56	3,724,502.56	0.00	0.00
INVERSION PUBLICA	0.00	0.00	47,899.00	47,899.00	0.00	0.00
DEUDA PUBLICA	0.00	0.00	1,371,828.46	411,548.54	960,279.92	0.00
PRESUPUESTO DE EGRESOS DEVENGADO						
SERVICIOS PERSONALES	0.00	0.00	1,115,700.00	1,115,700.00	0.00	0.00
MATERIALES Y SUMINISTROS	0.00	0.00	1,115,700.00	1,115,700.00	0.00	0.00
SERVICIOS GENERALES	0.00	0.00	27,625,377.03	27,521,490.18	103,886.85	0.00
TRANSFERENCIAS, ASIGNACIONES, SUBSIDIOS Y OTRAS AYUDAS	0.00	0.00	15,447,160.86	15,444,785.85	2,375.01	0.00
BIENES MUEBLES, INMUEBLES E INTANGIBLES	0.00	0.00	1,984,716.73	1,891,772.89	92,943.84	0.00
INVERSION PUBLICA	0.00	0.00	4,901,849.34	4,894,281.34	7,568.00	0.00
DEUDA PUBLICA	0.00	0.00	3,716,502.56	3,715,502.56	1,000.00	0.00
PRESUPUESTO DE EGRESOS EJERCIDO						
SERVICIOS PERSONALES	0.00	0.00	47,899.00	47,899.00	0.00	0.00
MATERIALES Y SUMINISTROS	0.00	0.00	411,548.54	411,548.54	0.00	0.00
SERVICIOS GENERALES	0.00	0.00	1,115,700.00	1,115,700.00	0.00	0.00
TRANSFERENCIAS, ASIGNACIONES, SUBSIDIOS Y OTRAS AYUDAS	0.00	0.00	27,549,044.23	27,438,515.65	110,528.58	0.00
BIENES MUEBLES, INMUEBLES E INTANGIBLES	0.00	0.00	15,447,295.05	15,447,295.05	0.00	0.00
INVERSION PUBLICA	0.00	0.00	1,765,368.89	1,714,087.86	51,281.03	0.00
DEUDA PUBLICA	0.00	0.00	4,960,477.39	4,919,997.39	40,480.00	0.00
TOTAL	0.00	0.00	3,800,755.36	3,781,987.81	18,767.55	0.00



MUNICIPIO DE CUAUHTEMOC, COL.
Sistema Integral de Contabilidad Gubernamental
BALANZA DE COMPROBACION
DEL 1 DE ENERO AL 31 DE MARZO DE 2020

Descripción	Saldo Anterior		Movimientos		Saldo Actual	
	Debe	Haber	Debe	Haber	Debe	Haber
OTRAS AYUDAS	0.00	0.00	47,899.00	47,899.00	0.00	0.00
BIENES MUEBLES, INMUEBLES E INTANGIBLES	0.00	0.00	411,548.54	411,548.54	0.00	0.00
INVERSION PUBLICA	0.00	0.00	1,115,700.00	1,115,700.00	0.00	0.00
DEUDA PUBLICA	0.00	0.00	27,283,144.30	208,971.23	27,074,173.07	0.00
PRESUPUESTO DE EGRESOS PAGADO	0.00	0.00	15,439,373.68	10,430.57	15,428,943.11	0.00
SERVICIOS PERSONALES	0.00	0.00	1,576,859.89	23,686.79	1,553,173.10	0.00
MATERIALES Y SUMINISTROS	0.00	0.00	4,911,775.38	83,601.07	4,828,174.31	0.00
SERVICIOS GENERALES	0.00	0.00	3,779,987.81	91,252.80	3,688,735.01	0.00
TRANSFERENCIAS, ASIGNACIONES, SUBSIDIOS Y OTRAS AYUDAS	0.00	0.00	47,899.00	0.00	47,899.00	0.00
BIENES MUEBLES, INMUEBLES E INTANGIBLES	0.00	0.00	411,548.54	0.00	411,548.54	0.00
INVERSION PUBLICA	0.00	0.00	1,115,700.00	0.00	1,115,700.00	0.00
DEUDA PUBLICA	0.00	0.00				
CUENTAS DE CIERRE PRESUPUESTARIO						
TOTAL:	140,867,625.49	140,867,625.49	643,412,338.10	643,412,338.10	443,468,534.06	443,468,534.06



MUNICIPIO DE CAUATEMOC, COL.
Sistema Integral de Contabilidad Gubernamental
ESTADO DE SITUACION FINANCIERA DETALLADO - LDF
AL 31 DE DICIEMBRE DE 2019 Y AL 31 DE MARZO DE 2020

Concepto (c)	2020 (d)	31/Dic/2019 (e)	Concepto (c)	2020 (d)	31/Dic/2019 (e)
ACTIVO			PASIVO		
Activo Circulante			Pasivo Circulante		
a. Efectivo y Equivalentes (a=a1+a2+a3+a4+a5+a6+a7)	8,347,801.76	9,070,722.47	a. Cuentas por Pagar a Corto Plazo (a=a1+a2+a3+a4+a5+a6+a7+a8+a9)	21,808,284.92	33,159,973.34
a1) Efectivo	0.00	0.00	a1) Servicios Personales por Pagar a Corto Plazo	5,532,546.85	10,795,343.32
a2) Bancos/Tesorería	6,352,153.37	9,070,722.47	a2) Proveedores por Pagar a Corto Plazo	2,366,129.17	2,815,725.27
a3) Bancos/Dependencias y Otros	0.00	0.00	a3) Contratistas por Obras Públicas por Pagar a Corto Plazo	0.00	5,171,621.92
a4) Inversiones Temporales (Hasta 3 meses)	1,995,648.39	0.00	a4) Participaciones y Aportaciones por Pagar a Corto Plazo	0.00	0.00
a5) Fondos con Afectación Específica	0.00	0.00	a5) Transferencias Otorgadas por Pagar a Corto Plazo	23,950.96	119,096.23
a6) Depósitos de Fondos de Terceros en Garantía y/o Administración	0.00	0.00	a6) Intereses, Comisiones y Otros Gastos de la Deuda Pública por Pagar a Corto Plazo	0.00	0.00
a7) Otros Efectivos y Equivalentes	0.00	0.00	a7) Retenciones y Contribuciones por Pagar a Corto Plazo	13,460,546.48	13,833,075.14
b. Derechos a Recibir Efectivo o Equivalentes (b=b1+b2+b3+b4+b5+b6+b7)	27,843,646.65	24,020,715.73	a8) Devoluciones de la Ley de Ingresos por Pagar a Corto Plazo	22,334.95	22,334.95
b1) Inversiones Financieras de Corto Plazo	0.00	0.00	a9) Otras Cuentas por Pagar a Corto Plazo	402,776.51	402,776.51
b2) Cuentas por Cobrar a Corto Plazo	0.00	0.00	b. Documentos por Pagar a Corto Plazo (b=b1+b2+b3)	0.00	0.00
b3) Deudores Diversos por Cobrar a Corto Plazo	3,919,837.29	288,337.94	b1) Documentos Comerciales por Pagar a Corto Plazo	0.00	0.00
b4) Ingresos por Recuperar a Corto Plazo	0.00	0.00	b2) Documentos con Contratistas por Obras Públicas por Pagar a Corto Plazo	0.00	0.00
b5) Deudores por Anticipos de la Tesorería a Corto Plazo	23,282.07	1,223.50	b3) Otros Documentos por Pagar a Corto Plazo	0.00	0.00
b6) Préstamos Otorgados a Corto Plazo	23,860,527.29	23,691,154.29	c. Porción a Corto Plazo de la Deuda Pública a Largo Plazo (c=c1+c2)	2,095,379.75	4,412,866.58
b7) Otros Derechos a Recibir Efectivo o Equivalentes a Corto Plazo	40,000.00	40,000.00	c1) Porción a Corto Plazo de la Deuda Pública	2,095,379.75	4,412,866.58
c. Derechos a Recibir Bienes o Servicios (c=c1+c2+c3+c4+c5)	430,596.54	19,735.00	c2) Porción a Corto Plazo de Arrendamiento Financiero	0.00	0.00
c1) Anticipo a Proveedores por Adquisición de Bienes y Prestación de Servicios a Corto Plazo	19,048.00	19,735.00	d. Títulos y Valores a Corto Plazo	0.00	0.00
c2) Anticipo a Proveedores por Adquisición de Bienes Inmuebles y Muebles a Corto Plazo	0.00	0.00	e. Pasivos Diferidos a Corto Plazo (e=e1+e2+e3)	0.00	0.00
c3) Anticipo a Proveedores por Adquisición de Bienes Intangibles a Corto Plazo	0.00	0.00	e1) Ingresos Cobrados por Adelantado a Corto Plazo	0.00	0.00
c4) Anticipo a Contratistas por Obras Públicas a Corto Plazo	411,548.54	0.00	e2) Intereses Cobrados por Adelantado a Corto Plazo	0.00	0.00
c5) Otros Derechos a Recibir Bienes o Servicios a Corto Plazo	0.00	0.00	e3) Otros Pasivos Diferidos a Corto Plazo	0.00	0.00
d. Inventarios (d=d1+d2+d3+d4+d5)	0.00	0.00	f. Fondos y Bienes de Terceros en Garantía y/o Administración a Corto Plazo (f=f1+f2+f3+f4+f5+f6)	766,104.57	773,624.47
d1) Inventario de Mercancías para Venta	0.00	0.00	f1) Fondos en Garantía a Corto Plazo	766,104.57	773,624.47
d2) Inventario de Mercancías Terminadas	0.00	0.00	f2) Fondos en Administración a Corto Plazo	0.00	0.00
d3) Inventario de Mercancías en Proceso de Elaboración	0.00	0.00	f3) Fondos Contingentes a Corto Plazo	0.00	0.00
d4) Inventario de Materias Primas, Materiales y Suministros para Producción	0.00	0.00	f4) Fondos de Fideicomisos, Mandatos y Contratos Análogos a Corto Plazo	0.00	0.00
d5) Bienes en Tránsito	0.00	0.00	f5) Otros Fondos de Terceros en Garantía y/o Administración a Corto Plazo	0.00	0.00
e. Almacenes	0.00	0.00	f6) Valores y Bienes en Garantía a Corto Plazo	0.00	0.00
f. Estimación por Pérdida o Deterioro de Activos Circulantes	0.00	0.00	g. Provisiones a Corto Plazo (g=g1+g2+g3)	0.00	0.00



MUNICIPIO DE CAUQUEMOC, COL.
Sistema Integral de Contabilidad Gubernamental
ESTADO DE SITUACION FINANCIERA DETALLADO - LDF
AL 31 DE DICIEMBRE DE 2019 Y AL 31 DE MARZO DE 2020

Concepto (c)	2020 (d)	31/Dic/2019 (e)	Concepto (c)	2020 (d)	31/Dic/2019 (e)
(f=f1+f2)					
f1) Estimaciones para Cuentas Incobrables por Derechos a Recibir Efectivo o Equivalentes	0.00	0.00	g1) Provisión para Demandas y Juicios a Corto Plazo	0.00	0.00
f2) Estimación por Deterioro de Inventarios	0.00	0.00	g2) Provisión para Contingencias a Corto Plazo	0.00	0.00
g. Otros Activos Circulantes (g=g1+g2+g3+g4)	0.00	0.00	g3) Otras Provisiones a Corto Plazo	0.00	0.00
g1) Valores en Garantía	0.00	0.00	h. Otros Pasivos a Corto Plazo (h=h1+h2+h3)	0.00	0.00
g2) Bienes en Garantía (excluye depósitos de fondos)	0.00	0.00	h1) Ingresos por Clasificar	0.00	0.00
g3) Bienes Derivados de Embargos, Decomisos, Aseguramientos y Dación en Pago	0.00	0.00	h2) Recaudación por Participar	0.00	0.00
g4) Adquisición con Fondos de Terceros	0.00	0.00	h3) Otros Pasivos Circulantes	0.00	0.00
IA. Total de Activos Circulantes (IA = a + b + c + d + e + f + g)	36,622,044.95	33,111,173.20	IIA. Total de Pasivos Circulantes (IIA = a + b + c + d + e + f + g + h)	24,669,769.24	38,346,464.39
Activo No Circulante			Pasivo No Circulante		
a. Inversiones Financieras a Largo Plazo	0.00	0.00	a. Cuentas por Pagar a Largo Plazo	0.00	0.00
b. Derechos a Recibir Efectivo o Equivalentes a Largo Plazo	0.00	0.00	b. Documentos por Pagar a Largo Plazo	0.00	0.00
c. Bienes Inmuebles, Infraestructura y Construcciones en Proceso	51,574,447.82	51,574,447.82	c. Deuda Pública a Largo Plazo	8,543,238.23	7,069,049.80
d. Bienes Muebles	13,896,921.85	13,851,022.85	d. Pasivos Diferidos a Largo Plazo	0.00	0.00
e. Activos Intangibles	10,556.00	10,556.00	e. Fondos y Bienes de Terceros en Garantía y/o en Administración a Largo Plazo	0.00	0.00
f. Depreciación, Deterioro y Amortización Acumulada de Bienes	0.00	0.00	f. Provisiones a Largo Plazo	0.00	0.00
g. Activos Diferidos	5,259,994.20	5,259,994.20	IIB. Total de Pasivos No Circulantes (IIB = a + b + c + d + e + f)	8,543,238.23	7,069,049.80
h. Estimación por Pérdida o Deterioro de Activos no Circulantes	0.00	0.00	II. Total del Pasivo (II = IIA + IIB)	33,213,007.47	45,415,514.19
i. Otros Activos no Circulantes	0.00	0.00	HACIENDA PÚBLICA/PATRIMONIO		
IB. Total de Activos No Circulantes (IB = a + b + c + d + e + f + g + h + i)	70,743,919.87	70,696,020.87	IIIA. Hacienda Pública/Patrimonio Contribuido (IIIA = a + b + c)	10,889,318.56	10,889,318.56
I. Total del Activo (I = IA + IB)	107,365,964.82	103,807,194.07	a. Aportaciones	0.00	0.00
			b. Donaciones de Capital	200,500.00	200,500.00
			c. Actualización de la Hacienda Pública/Patrimonio	10,688,818.56	10,688,818.56
			IIIB. Hacienda Pública/Patrimonio Generado (IIIB = a + b + c + d + e)	63,263,638.79	47,502,361.32
			a. Resultados del Ejercicio (Ahorro/ Desahorro)	16,037,471.66	0.00
			b. Resultados de Ejercicios Anteriores	47,226,167.13	47,502,361.32
			c. Revaluos	0.00	0.00
			d. Reservas	0.00	0.00
			e. Rectificaciones de Resultados de Ejercicios Anteriores	0.00	0.00
			IIIC. Exceso o Insuficiencia en la Actualización de la Hacienda Pública/Patrimonio (IIIC=a+b)	0.00	0.00
			a. Resultado por Posición Monetaria	0.00	0.00
			b. Resultado por Tenencia de Activos no Monetarios	0.00	0.00
			III. Total Hacienda Pública/Patrimonio (III = IIIA + IIIB + IIIC)	74,152,957.35	58,391,679.88
			IV. Total del Pasivo y Hacienda Pública/Patrimonio (IV = II + III)	107,365,964.82	103,807,194.07



MUNICIPIO DE CUAUHTEMOC, COL.
Sistema Integral de Contabilidad Gubernamental
ESTADO DE SITUACION FINANCIERA DETALLADO - LDF
AL 31 DE DICIEMBRE DE 2019 Y AL 31 DE MARZO DE 2020

Concepto (c)

2020 (d)

31/Dic/2019 (e)

Concepto (c)

2020 (d)

31/Dic/2019 (e)

Nota: Estas firmas corresponden al ESTADO DE SITUACION FINANCIERA DETALLADO - LDF

TESORERA MUNICIPAL

C. P. DANIA IVET MENDEZ CARDENAS



PRESIDENTE

LIC. RAFAEL MENDOZA GODINEZ

PRESIDENCIA
MUNICIPAL
CUAUHTÉMOC, COL.

OFICIAL MAYOR

C. MARIA TERESA SILVA GONZALEZ

H. AYUNTAMIENTO
CUAUHTÉMOC, COL.
OFICIALIA MAYOR



MUNICIPIO DE CAUQUEMOC, COL.
Sistema Integral de Contabilidad Gubernamental
INFORME ANALITICO DE LA DEUDA PUBLICA Y OTROS PASIVOS - LDF
DEL 1 DE ENERO AL 31 DE MARZO DE 2020

Denominación de la Deuda Pública y Otros Pasivos (c)	Saldo al 31/Dic/2019 (d)	Disposiciones del Periodo (e)	Amortizaciones del Periodo (f)	Revaluaciones, Reclasificaciones y Otros Ajustes (g)	Saldo Final del Periodo (h) h = d+e-f+g	Pago de Intereses del Periodo (i)	Pago de Comisiones y demás Costos asociados durante el Periodo (j)
1. Deuda Pública (1=A+B)	7,197,916.91	0.00	843,298.40	4,283,999.47	10,638,617.98	272,401.60	0.00
A. Corto Plazo (A=a1+a2+a3)	128,867.11	0.00	843,298.40	2,809,811.04	2,095,379.75	272,401.60	0.00
a1) Instituciones de Crédito	128,867.11	0.00	843,298.40	2,809,811.04	2,095,379.75	272,401.60	0.00
a2) Títulos y Valores	0.00	0.00	0.00	0.00	0.00	0.00	0.00
a3) Arrendamientos Financieros	0.00	0.00	0.00	0.00	0.00	0.00	0.00
B. Largo Plazo (B=b1+b2+b3)	7,069,049.80	0.00	0.00	1,474,188.43	8,543,238.23	0.00	0.00
b1) Instituciones de Crédito	7,069,049.80	0.00	0.00	1,474,188.43	8,543,238.23	0.00	0.00
b2) Títulos y Valores	0.00	0.00	0.00	0.00	0.00	0.00	0.00
b3) Arrendamientos Financieros	0.00	0.00	0.00	0.00	0.00	0.00	0.00
2. Otros Pasivos	38,217,597.28				22,574,389.49		
3. Total de la Deuda Pública y Otros Pasivos (3=1+2)	45,415,514.19	0.00	843,298.40	4,283,999.47	33,213,007.47	272,401.60	0.00
4. Deuda Contingente ¹ (informativo)					0.00		
A) Deuda Contingente 1					0.00		
B) Deuda Contingente 2					0.00		
C) Deuda Contingente XX					0.00		
5. Valor de Instrumentos Bono Cupón Cero ² (Informativo)					0.00		
A) Instrumento Bono Cupón Cero 1					0.00		
B) Instrumento Bono Cupón Cero 2					0.00		
C) Instrumento Bono Cupón Cero XX					0.00		

¹ Se refiere a cualquier Financiamiento sin fuente o garantía de pago definida, que sea asumida de manera solidaria o subsidiaria por las Entidades Federativas con sus Municipios, organismos descentralizados y empresas de participación estatal mayoritaria

² Se refiere al valor del Bono Cupón Cero que respalda el pago de los créditos asociados al mismo (Activo).

Obligaciones a Corto Plazo (k)	Monto Contratado (l)	Plazo Pactado (m)	Tasa de Interés (n)	Comisiones y Costos Relacionados (o)	Tasa Efectiva (p)
6. Obligaciones a Corto Plazo (Informativo)					
A) Crédito 1					
B) Crédito 2					
C) Crédito XX					



MUNICIPIO DE CUAUHEMOC, COL.
Sistema Integral de Contabilidad Gubernamental
BALANCE PRESUPUESTARIO - LDF
DEL 1 DE ENERO AL 31 DE MARZO DE 2020

Concepto (c)	Estimado/Aprobado (d)	Devengado	Recaudado/Pagado
A. Ingresos Totales (A = A1+A2+A3)	131,536,031.11	41,180,015.82	41,180,015.82
A1. Ingresos de Libre Disposición	101,888,341.87	34,339,138.22	34,339,138.22
A2. Transferencias Federales Etiquetadas	32,245,800.00	7,684,176.00	7,684,176.00
A3. Financiamiento Neto	-2,598,110.76	-843,298.40	-843,298.40
B. Egresos Presupuestarios1 (B = B1+B2)	131,536,031.11	26,445,290.10	26,230,874.67
B1. Gasto No Etiquetado (sin incluir Amortización de la Deuda Pública)	101,888,342.87	21,531,399.89	21,374,026.79
B2. Gasto Etiquetado (sin incluir Amortización de la Deuda Pública)	29,647,688.24	4,913,890.21	4,856,847.88
C. Remanentes del Ejercicio Anterior (C = C1 + C2)		0.00	0.00
C1. Remanentes de Ingresos de Libre Disposición aplicados en el periodo		0.00	0.00
C2. Remanentes de Transferencias Federales Etiquetadas aplicados en el periodo		0.00	0.00
I. Balance Presupuestario (I = A - B + C)	0.00	14,734,725.72	14,949,141.15
II. Balance Presupuestario sin Financiamiento Neto (II = I - A3)	2,598,110.76	15,578,024.12	15,792,439.55
III. Balance Presupuestario sin Financiamiento Neto y sin Remanentes del Ejercicio Anterior (III= II - C)	2,598,110.76	15,578,024.12	15,792,439.55

Concepto	Aprobado	Devengado	Pagado
E. Intereses, Comisiones y Gastos de la Deuda (E = E1+E2)	1,006,949.44	272,401.60	272,401.60
E1. Intereses, Comisiones y Gastos de la Deuda con Gasto No Etiquetado	0.00	0.00	0.00
E2. Intereses, Comisiones y Gastos de la Deuda con Gasto Etiquetado	1,006,949.44	272,401.60	272,401.60
IV. Balance Primario (IV = III + E)	3,605,060.20	15,850,425.72	16,064,841.15

Concepto	Estimado/Aprobado	Devengado	Recaudado/Pagado
F. Financiamiento (F = F1 + F2)	1.00	0.00	0.00
F1. Financiamiento con Fuente de Pago de Ingresos de Libre Disposición	1.00	0.00	0.00
F2. Financiamiento con Fuente de Pago de Transferencias Federales Etiquetadas	0.00	0.00	0.00
G. Amortización de la Deuda (G = G1 + G2)	2,598,111.76	843,298.40	843,298.40
G1. Amortización de la Deuda Pública con Gasto No Etiquetado	0.00	346,000.00	346,000.00
G2. Amortización de la Deuda Pública con Gasto Etiquetado	2,598,111.76	497,298.40	497,298.40
A3. Financiamiento Neto (A3 = F - G)	-2,598,110.76	-843,298.40	-843,298.40

Concepto	Estimado/Aprobado	Devengado	Recaudado/Pagado
A1. Ingresos de Libre Disposición	101,888,341.87	34,339,138.22	34,339,138.22
A3.1 Financiamiento Neto con Fuente de Pago de Ingresos de Libre Disposición (A3.1 = F1 - G1)	1.00	-346,000.00	-346,000.00
F1. Financiamiento con Fuente de Pago de Ingresos de Libre Disposición	1.00	0.00	0.00
G1. Amortización de la Deuda Pública con Gasto No Etiquetado	0.00	346,000.00	346,000.00
B1. Gasto No Etiquetado (sin incluir Amortización de la Deuda Pública)	101,888,342.87	21,531,399.89	21,374,026.79
C1. Remanentes de Ingresos de Libre Disposición aplicados en el periodo		0.00	0.00
V. Balance Presupuestario de Recursos Disponibles (V = A1 + A3.1 - B1 + C1)	0.00	12,461,738.33	12,619,111.43
VI. Balance Presupuestario de Recursos Disponibles sin Financiamiento Neto (VI = V - A3.1)	-1.00	12,807,738.33	12,965,111.43

Concepto	Estimado/Aprobado	Devengado	Recaudado/Pagado
----------	-------------------	-----------	------------------



MUNICIPIO DE CAUHTEMOC, COL.
Sistema Integral de Contabilidad Gubernamental
BALANCE PRESUPUESTARIO - LDF
DEL 1 DE ENERO AL 31 DE MARZO DE 2020

A2. Transferencias Federales Etiquetadas	32,245,800.00	7,684,176.00	7,684,176.00
A3.2 Financiamiento Neto con Fuente de Pago de Transferencias Federales Etiquetadas (A3.2 = F2 - G2)	-2,598,111.76	-497,298.40	-497,298.40
F2. Financiamiento con Fuente de Pago de Transferencias Federales Etiquetadas	0.00	0.00	0.00
G2. Amortización de la Deuda Pública con Gasto Etiquetado	2,598,111.76	497,298.40	497,298.40
B2. Gasto Etiquetado (sin incluir Amortización de la Deuda Pública)	29,647,688.24	4,913,890.21	4,856,847.88
C2. Remanentes de Transferencias Federales Etiquetadas aplicados en el periodo		0.00	0.00
VII. Balance Presupuestario de Recursos Etiquetados (VII = A2 + A3.2 - B2 + C2)	0.00	2,272,987.39	2,330,029.72
VIII. Balance Presupuestario de Recursos Etiquetados sin Financiamiento Neto (VIII = VII - A3.2)	2,598,111.76	2,770,285.79	2,827,328.12



MUNICIPIO DE CUAUHEMOC, COL.
Sistema Integral de Contabilidad Gubernamental
ESTADO ANALITICO DE INGRESOS DETALLADO - LDF
DEL 1 DE ENERO AL 31 DE MARZO DE 2020

Concepto (c)	Estimado (d)	Ampliaciones/ (Reducciones)	INGRESO Modificado	Devengado	Recaudado	Diferencia (e)
Ingresos de Libre Disposición	18,442,845.87	0.00	18,442,845.87	13,647,512.38	13,647,512.38	-4,795,333.49
A. Impuestos	0.00	0.00	0.00	0.00	0.00	0.00
B. Cuotas y Aportaciones de Seguridad Social	0.00	0.00	0.00	0.00	0.00	0.00
C. Contribuciones de Mejoras	9,235,637.82	0.00	9,235,637.82	2,932,846.59	2,932,846.59	-6,302,791.23
D. Derechos	179,552.94	0.00	179,552.94	162,276.06	162,276.06	-17,276.88
E. Productos	559,544.36	0.00	559,544.36	334,156.93	334,156.93	-225,387.43
F. Aprovechamientos	0.00	0.00	0.00	0.00	0.00	0.00
G. Ingresos por Ventas de Bienes y Servicios	69,728,069.81	0.00	69,728,069.81	16,170,874.21	16,170,874.21	-53,557,195.60
H. Participaciones (H=h1+h2+h3+h4+h5+h6+h7+h8+h9+h10+h11)	48,603,812.71	0.00	48,603,812.71	12,268,450.27	12,268,450.27	-36,335,362.44
h1) Fondo General de Participaciones	15,794,720.30	0.00	15,794,720.30	2,741,040.41	2,741,040.41	-13,053,679.89
h2) Fondo de Fomento Municipal	2,136,326.94	0.00	2,136,326.94	341,442.06	341,442.06	-1,794,884.88
h3) Fondo de Fiscalización y Recaudación	0.00	0.00	0.00	0.00	0.00	0.00
h4) Fondo de Compensación	0.00	0.00	0.00	0.00	0.00	0.00
h5) Fondo de Extracción de Hidrocarburos	1,613,348.28	0.00	1,613,348.28	393,880.42	393,880.42	-1,219,467.86
h6) Impuesto Especial Sobre Producción y Servicios	0.00	0.00	0.00	0.00	0.00	0.00
h7) 0.136% de la Recaudación Federal Participable	0.00	0.00	0.00	0.00	0.00	0.00
h8) 3.17% Sobre Extracción de Petróleo	1,579,861.58	0.00	1,579,861.58	426,061.05	426,061.05	-1,153,800.53
h9) Gasolinas y Diésel	0.00	0.00	0.00	0.00	0.00	0.00
h10) Fondo del Impuesto Sobre la Renta	0.00	0.00	0.00	0.00	0.00	0.00
h11) Fondo de Estabilización de los Ingresos de las Entidades Federativas	3,741,662.46	0.00	3,741,662.46	1,091,472.05	1,091,472.05	-2,650,190.41
I. Incentivos Derivados de la Colaboración Fiscal (I=i1+i2+i3+i4+i5)	107.28	0.00	107.28	22.16	22.16	-85.12
i1) Tenencia o Uso de Vehículos	0.00	0.00	0.00	0.00	0.00	0.00
i2) Fondo de Compensación ISAN	741,555.18	0.00	741,555.18	237,505.89	237,505.89	-504,049.29
i3) Impuesto Sobre Automóviles Nuevos	0.00	0.00	0.00	0.00	0.00	0.00
i4) Fondo de Compensación de Repecos-Intermedios	3,000,000.00	0.00	3,000,000.00	853,944.00	853,944.00	-2,146,056.00
i5) Otros Incentivos Económicos	0.00	0.00	0.00	0.00	0.00	0.00
J. Transferencias	1,028.61	0.00	1,028.61	0.00	0.00	-1,028.61
K. Convenios	1,028.61	0.00	1,028.61	0.00	0.00	-1,028.61
k1) Otros Convenios y Subsidios	0.00	0.00	0.00	0.00	0.00	0.00
L. Otros Ingresos de Libre Disposición (L=l1+l2)	0.00	0.00	0.00	0.00	0.00	0.00
l1) Participaciones en Ingresos Locales	0.00	0.00	0.00	0.00	0.00	0.00
l2) Otros Ingresos de Libre Disposición	0.00	0.00	0.00	0.00	0.00	0.00
I. Total de Ingresos de Libre Disposición (I=A+B+C+D+E+F+G+H+I+J+K+L)	101,888,341.87	0.00	101,888,341.87	34,339,138.22	34,339,138.22	-67,549,203.65
Ingresos Excedentes de Ingresos de Libre Disposición						
Transferencias Federales Etiquetadas						
A. Aportaciones (A=a1+a2+a3+a4+a5+a6+a7+a8)	32,245,799.00	603,028.00	32,848,827.00	7,684,176.00	7,684,176.00	-24,561,623.00
a1) Fondo de Aportaciones para la Nómina Educativa y Gasto Operativo	0.00	0.00	0.00	0.00	0.00	0.00
a2) Fondo de Aportaciones para los Servicios de Salud	0.00	0.00	0.00	0.00	0.00	0.00
a3) Fondo de Aportaciones para la Infraestructura Social	10,017,332.00	543,268.00	10,560,600.00	2,112,120.00	2,112,120.00	-7,905,212.00
a4) Fondo de Aportaciones para el Fortalecimiento de los Municipios y de las Demarcaciones Territoriales del Distrito Federal	22,228,467.00	59,760.00	22,288,227.00	5,572,056.00	5,572,056.00	-16,656,411.00



MUNICIPIO DE CAUATEMOC, COL.
Sistema Integral de Contabilidad Gubernamental
ESTADO ANALITICO DE INGRESOS DETALLADO - LDF
DEL 1 DE ENERO AL 31 DE MARZO DE 2020

Concepto (c)	Estimado (d)	Ampliaciones/ (Reducciones)	INGRESO Modificado	Devengado	Recaudado	Diferencia (e)
a5) Fondo de Aportaciones Múltiples	0.00	0.00	0.00	0.00	0.00	0.00
a5) Fondo de Aportaciones para la Educación Tecnológica y de Adultos	0.00	0.00	0.00	0.00	0.00	0.00
a7) Fondo de Aportaciones para la Seguridad Pública de los Estados y del Distrito Federal	0.00	0.00	0.00	0.00	0.00	0.00
a8) Fondo de Aportaciones para el Fortalecimiento de las Entidades Federativas	0.00	0.00	0.00	0.00	0.00	0.00
B. Convenios (B=b1+b2+b3+b4)	0.00	0.00	0.00	0.00	0.00	0.00
b1) Convenios de Protección Social en Salud	0.00	0.00	0.00	0.00	0.00	0.00
b2) Convenios de Descentralización	0.00	0.00	0.00	0.00	0.00	0.00
b3) Convenios de Reasignación	0.00	0.00	0.00	0.00	0.00	0.00
b4) Otros Convenios y Subsidios	0.00	0.00	0.00	0.00	0.00	0.00
C. Fondos Distintos de Aportaciones (C=c1+c2)	0.00	0.00	0.00	0.00	0.00	0.00
c1) Fondo para Entidades Federativas y Municipios Productores de Hidrocarburos	0.00	0.00	0.00	0.00	0.00	0.00
c2) Fondo Minero	0.00	0.00	0.00	0.00	0.00	0.00
D. Transferencias, Subsidios y Subvenciones, y Pensiones y Jubilaciones	1.00	0.00	1.00	0.00	0.00	-1.00
E. Otras Transferencias Federales Etiquetadas	32,245,800.00	603,028.00	32,848,828.00	7,684,176.00	7,684,176.00	-24,561,624.00
II. Total de Transferencias Federales Etiquetadas (II = A + B + C + D + E)	1.00	0.00	1.00	0.00	0.00	-1.00
III. Ingresos Derivados de Financiamientos (III = A)	1.00	0.00	1.00	0.00	0.00	-1.00
A. Ingresos Derivados de Financiamientos	134,134,142.87	603,028.00	134,737,170.87	42,023,314.22	42,023,314.22	-92,110,828.65
IV. Total de Ingresos (IV = I + II + III)						
Datos Informativos						
1. Ingresos Derivados de Financiamientos con Fuente de Pago de Ingresos de Libre Disposición	1.00	0.00	1.00	0.00	0.00	-1.00
2. Ingresos Derivados de Financiamientos con Fuente de Pago de Transferencias Federales Etiquetadas	0.00	0.00	0.00	0.00	0.00	0.00
3. Ingresos Derivados de Financiamientos (3 = 1 + 2)	1.00	0.00	1.00	0.00	0.00	-1.00



MUNICIPIO DE CUAHTEMOC, COL.

Sistema Integral de Contabilidad Gubernamental

ESTADO ANALITICO DEL EJERCICIO DEL PRESUPUESTO DE EGRESOS DETALLADO - LDF

Clasificación por Objeto del Gasto (Capítulo y Concepto)

DEL 1 DE ENERO AL 31 DE MARZO DE 2020

Concepto (c)	EGRESOS					
	Aprobado (d)	Ampliaciones/ (Reducciones)	Modificado	Devengado	Pagado	Subejercicio (e)
I. Gasto No Etiquetado (I=A+B+C+D+E+F+G+H+I)	101,888,342.87	3,581,953.52	105,470,296.39	21,877,399.89	21,720,026.79	83,592,896.50
A. Servicios Personales (A=a1+a2+a3+a4+a5+a6+a7)	64,781,630.40	0.00	64,781,630.40	12,658,981.55	12,656,606.54	52,122,648.85
a1) Remuneraciones al Personal de Carácter Permanente	32,400,802.78	-194,124.53	32,206,678.25	7,543,358.05	7,540,983.04	24,663,320.20
a2) Remuneraciones al Personal de Carácter Transitorio	1,059,895.69	0.00	1,059,895.69	231,461.27	231,461.27	828,434.42
a3) Remuneraciones Adicionales y Especiales	9,566,267.13	161,126.73	9,727,393.86	1,032,199.82	1,032,199.82	8,695,194.04
a4) Seguridad Social	6,184,465.74	0.00	6,184,465.74	1,412,998.73	1,412,998.73	4,771,467.01
a5) Otras Prestaciones Sociales y Económicas	13,799,316.23	32,997.80	13,832,314.03	2,438,963.68	2,438,963.68	11,393,350.35
a6) Previsiones	1,770,882.83	0.00	1,770,882.83	0.00	0.00	1,770,882.83
a7) Pago de Estímulos a Servidores Públicos	0.00	0.00	0.00	0.00	0.00	0.00
B. Materiales y Suministros (B=b1+b2+b3+b4+b5+b6+b7+b8+b9)	5,432,398.00	-31,882.70	5,400,515.30	1,279,491.47	1,182,642.13	4,121,023.83
b1) Materiales de Administración, Emisión de Documentos y Artículos Oficiales	562,598.00	583.70	563,181.70	147,667.38	115,223.90	415,514.32
b2) Alimentos y Utensilios	233,100.00	0.00	233,100.00	55,606.31	46,277.08	177,493.69
b3) Materias Primas y Materiales de Producción y Comercialización	0.00	0.00	0.00	0.00	0.00	0.00
b4) Materias Primas y Materiales de Producción y Comercialización	265,000.00	45,100.00	310,100.00	186,249.90	178,055.60	123,850.10
b5) Materiales y Artículos de Construcción y de Reparación	80,000.00	-10,482.70	69,517.30	993.00	993.00	68,524.30
b6) Productos Químicos, Farmacéuticos y de Laboratorio	3,110,800.00	-18,800.00	3,092,000.00	698,824.03	695,816.68	2,393,175.97
b7) Combustibles, Lubricantes y Aditivos	487,700.00	0.00	487,700.00	13,152.63	13,152.63	474,547.37
b8) Vestuario, Blancos, Prendas de Protección y Artículos Deportivos	7,000.00	-3,183.70	3,816.30	0.00	0.00	3,816.30
b9) Herramientas, Refacciones y Accesorios Menores	686,200.00	-45,100.00	641,100.00	176,998.22	133,123.24	464,101.78
C. Servicios Generales (C=c1+c2+c3+c4+c5+c6+c7+c8+c9)	10,119,000.00	3,267,836.22	13,386,836.22	4,094,031.11	4,055,649.91	9,292,805.11
c1) Servicios Básicos	4,390,000.00	-346,000.00	4,044,000.00	1,647,901.33	1,647,901.33	2,396,098.67
c2) Servicios de Arrendamiento	130,000.00	0.00	130,000.00	16,638.30	16,638.30	113,361.70
c3) Servicios de Arrendamiento	670,000.00	0.00	670,000.00	86,869.30	86,869.30	583,130.70
c4) Servicios Profesionales, Científicos, Técnicos y Otros Servicios	230,000.00	0.00	230,000.00	53,928.28	53,928.28	176,071.72
c5) Servicios Financieros, Bancarios y Comerciales	2,153,000.00	-1,780.00	2,151,220.00	509,673.20	499,891.20	1,641,546.80
c6) Servicios de Instalación, Reparación, Mantenimiento y Conservación	265,000.00	0.00	265,000.00	25,404.00	23,084.00	239,596.00
c7) Servicios de Comunicación Social y Publicidad	199,500.00	0.00	199,500.00	52,634.93	52,634.93	146,865.07
c8) Servicios de Traslado y Viáticos	729,000.00	2,600.00	731,600.00	291,969.97	269,159.17	439,630.03
c9) Servicios Oficiales	1,352,500.00	3,613,016.22	4,965,516.22	1,409,011.80	1,405,543.40	3,556,504.42
D. Transferencias, Asignaciones, Subsidios y Otras Ayudas (D=d1+d2+d3+d4+d5+d6+d7+d8+d9)	18,953,314.47	224,500.00	19,177,814.47	3,450,996.76	3,431,229.21	15,726,817.71
d1) Transferencias Internas y Asignaciones al Sector Público	0.00	0.00	0.00	0.00	0.00	0.00
d2) Transferencias al Resto del Sector Público	0.00	0.00	0.00	0.00	0.00	0.00
d3) Subsidios y Subvenciones	5,022,000.00	80,000.00	5,102,000.00	1,396,413.80	1,396,413.80	3,705,586.20
d4) Ayudas Sociales	3,720,000.00	144,500.00	3,864,500.00	128,863.55	109,096.00	3,735,636.45
d5) Pensiones y Jubilaciones	10,211,314.47	0.00	10,211,314.47	1,925,719.41	1,925,719.41	8,285,595.06
d6) Pensiones y Jubilaciones	0.00	0.00	0.00	0.00	0.00	0.00
d7) Transferencias a Fideicomisos, Mandatos y Otros Análogos	0.00	0.00	0.00	0.00	0.00	0.00
d8) Transferencias a la Seguridad Social	0.00	0.00	0.00	0.00	0.00	0.00
d9) Donativos	0.00	0.00	0.00	0.00	0.00	0.00
E. Bienes Muebles, Inmuebles e Intangibles (E=e1+e2+e3+e4+e5+e6+e7+e8+e9)	602,000.00	0.00	602,000.00	47,899.00	47,899.00	554,101.00
e1) Mobiliario y Equipo de Administración	329,000.00	0.00	329,000.00	0.00	0.00	329,000.00



MUNICIPIO DE CAUATEMOC, COL.
Sistema Integral de Contabilidad Gubernamental
ESTADO ANALITICO DEL EJERCICIO DEL PRESUPUESTO DE EGRESOS DETALLADO - LDF
Clasificación por Objeto del Gasto (Capítulo y Concepto)
DEL 1 DE ENERO AL 31 DE MARZO DE 2020

Concepto (c)	EGRESOS					
	Aprobado (d)	Ampliaciones/ (Reducciones)	Modificado	Devengado	Pagado	Subejercicio (e)
e2) Mobiliario y Equipo Educacional y Recreativo	110,000.00	-5,999.00	104,001.00	0.00	0.00	104,001.00
e3) Equipo e Instrumental Médico y de Laboratorio	0.00	0.00	0.00	0.00	0.00	0.00
e4) Vehículos y Equipo de Transporte	0.00	0.00	0.00	0.00	0.00	0.00
e5) Equipo de Defensa y Seguridad	163,000.00	5,999.00	168,999.00	47,899.00	47,899.00	121,100.00
e6) Maquinaria, Otros Equipos y Herramientas	0.00	0.00	0.00	0.00	0.00	0.00
e7) Activos Biológicos	0.00	0.00	0.00	0.00	0.00	0.00
e8) Bienes Inmuebles	0.00	0.00	0.00	0.00	0.00	0.00
e9) Activos Intangibles	2,000,000.00	-224,500.00	1,775,500.00	0.00	0.00	1,775,500.00
F. Inversión Pública (F=f1+f2+f3)	2,000,000.00	-224,500.00	1,775,500.00	0.00	0.00	1,775,500.00
f1) Obra Pública en Bienes de Dominio Público	0.00	0.00	0.00	0.00	0.00	0.00
f2) Obra Pública en Bienes Propios	0.00	0.00	0.00	0.00	0.00	0.00
f3) Proyectos Productivos y Acciones de Fomento	0.00	0.00	0.00	0.00	0.00	0.00
G. Inversiones Financieras y Otras Provisiones (G=g1+g2+g3+g4+g5+g6+g7)	0.00	0.00	0.00	0.00	0.00	0.00
g1) Inversiones Para el Fomento de Actividades Productivas	0.00	0.00	0.00	0.00	0.00	0.00
g2) Acciones y Participaciones de Capital	0.00	0.00	0.00	0.00	0.00	0.00
g3) Compra de Títulos y Valores	0.00	0.00	0.00	0.00	0.00	0.00
g4) Concesión de Préstamos	0.00	0.00	0.00	0.00	0.00	0.00
g5) Inversiones en Fideicomisos, Mandatos y Otros Análogos Fideicomiso de Desastres Naturales (Informativo)	0.00	0.00	0.00	0.00	0.00	0.00
g6) Otras Inversiones Financieras	0.00	0.00	0.00	0.00	0.00	0.00
g7) Provisiones para Contingencias y Otras Erogaciones Especiales	0.00	0.00	0.00	0.00	0.00	0.00
H. Participaciones y Aportaciones (H=h1+h2+h3)	0.00	0.00	0.00	0.00	0.00	0.00
h1) Participaciones	0.00	0.00	0.00	0.00	0.00	0.00
h2) Aportaciones	0.00	0.00	0.00	0.00	0.00	0.00
h3) Convenios	0.00	346,000.00	346,000.00	346,000.00	346,000.00	0.00
I. Deuda Pública (I=i1+i2+i3+i4+i5+i6+i7)	0.00	346,000.00	346,000.00	346,000.00	346,000.00	0.00
i1) Amortización de la Deuda Pública	0.00	0.00	0.00	0.00	0.00	0.00
i2) Intereses de la Deuda Pública	0.00	0.00	0.00	0.00	0.00	0.00
i3) Comisiones de la Deuda Pública	0.00	0.00	0.00	0.00	0.00	0.00
i4) Gastos de la Deuda Pública	0.00	0.00	0.00	0.00	0.00	0.00
i5) Costo por Coberturas	0.00	0.00	0.00	0.00	0.00	0.00
i6) Apoyos Financieros	0.00	0.00	0.00	0.00	0.00	0.00
i7) Adeudos de Ejercicios Fiscales Anteriores (ADEFAS)	0.00	0.00	0.00	0.00	0.00	0.00
II. Gasto Etiquetado (II=A+B+C+D+E+F+G+H+I)	32,245,800.00	603,028.00	32,848,828.00	5,411,188.61	5,354,146.28	27,437,639.39
A. Servicios Personales (A=a1+a2+a3+a4+a5+a6+a7)	14,433,238.30	0.00	14,433,238.30	2,772,336.57	2,772,336.57	11,660,901.73
a1) Remuneraciones al Personal de Carácter Permanente	10,770,219.02	-583,650.00	10,186,569.02	2,483,137.09	2,483,137.09	7,703,431.93
a2) Remuneraciones al Personal de Carácter Transitorio	0.00	0.00	0.00	0.00	0.00	0.00
a3) Remuneraciones Adicionales y Especiales	3,349,402.64	583,650.00	3,933,052.64	235,815.00	235,815.00	3,697,237.64
a4) Seguridad Social	0.00	0.00	0.00	0.00	0.00	0.00
a5) Otras Prestaciones Sociales y Económicas	313,616.64	0.00	313,616.64	53,384.48	53,384.48	260,232.16
a6) Provisiones	0.00	0.00	0.00	0.00	0.00	0.00



MUNICIPIO DE CUAUHEMOC, COL.

Sistema Integral de Contabilidad Gubernamental

ESTADO ANALITICO DEL EJERCICIO DEL PRESUPUESTO DE EGRESOS DETALLADO - LDF

Clasificación por Objeto del Gasto (Capítulo y Concepto)

DEL 1 DE ENERO AL 31 DE MARZO DE 2020

Concepto (c)	Aprobado (d)	Ampliaciones/ (Reducciones)	EGRESOS		Pagado	Subejercicio (e)
			Modificado	Devengado		
a7) Pago de Estímulos a Servidores Públicos	0.00	0.00	0.00	0.00	0.00	0.00
B. Materiales y Suministros (B=b1+b2+b3+b4+b5+b6+b7+b8+b9)	1,365,000.00	59,760.00	1,424,760.00	417,906.50	370,530.97	1,006,853.50
b1) Materiales de Administración, Emisión de Documentos y Artículos Oficiales	0.00	0.00	0.00	0.00	0.00	0.00
b2) Alimentos y Utensilios	0.00	0.00	0.00	0.00	0.00	0.00
b3) Materias Primas y Materiales de Producción y Comercialización	0.00	0.00	0.00	0.00	0.00	0.00
b4) Materiales y Artículos de Construcción y de Reparación	0.00	0.00	0.00	0.00	0.00	0.00
b5) Productos Químicos, Farmacéuticos y de Laboratorio	1,230,000.00	59,760.00	1,289,760.00	417,906.50	370,530.97	871,853.50
b5) Combustibles, Lubricantes y Aditivos	135,000.00	0.00	135,000.00	0.00	0.00	135,000.00
b7) Vestuario, Blancos, Prendas de Protección y Artículos Deportivos	0.00	0.00	0.00	0.00	0.00	0.00
b8) Materiales y Suministros Para Seguridad	0.00	0.00	0.00	0.00	0.00	0.00
b9) Herramientas, Refacciones y Accesorios Menores	3,220,000.00	0.00	3,220,000.00	782,191.20	772,524.40	2,437,808.80
C. Servicios Generales (C=c1+c2+c3+c4+c5+c6+c7+c8+c9)	3,000,000.00	0.00	3,000,000.00	739,500.00	739,500.00	2,260,500.00
c1) Servicios Básicos	0.00	0.00	0.00	0.00	0.00	0.00
c2) Servicios de Arrendamiento	0.00	0.00	0.00	0.00	0.00	0.00
c3) Servicios Profesionales, Científicos, Técnicos y Otros Servicios	0.00	0.00	0.00	0.00	0.00	0.00
c4) Servicios Financieros, Bancarios y Comerciales	0.00	0.00	0.00	0.00	0.00	0.00
c5) Servicios de Instalación, Reparación, Mantenimiento y Conservación	220,000.00	0.00	220,000.00	42,691.20	33,024.40	177,308.80
c6) Servicios de Comunicación Social y Publicidad	0.00	0.00	0.00	0.00	0.00	0.00
c7) Servicios de Traslado y Viáticos	0.00	0.00	0.00	0.00	0.00	0.00
c8) Servicios Oficiales	0.00	0.00	0.00	0.00	0.00	0.00
c9) Otros Servicios Generales	1,255,912.08	0.00	1,255,912.08	257,505.80	257,505.80	998,406.28
D. Transferencias, Asignaciones, Subsidios y Otras Ayudas (D=d1+d2+d3+d4+d5+d6+d7+d8+d9)	0.00	0.00	0.00	0.00	0.00	0.00
d1) Transferencias Internas y Asignaciones al Sector Público	0.00	0.00	0.00	0.00	0.00	0.00
d2) Transferencias al Resto del Sector Público	0.00	0.00	0.00	0.00	0.00	0.00
d3) Subsidios y Subvenciones	0.00	0.00	0.00	0.00	0.00	0.00
d4) Ayudas Sociales	0.00	0.00	0.00	0.00	0.00	0.00
d5) Pensiones y Jubilaciones	1,255,912.08	0.00	1,255,912.08	257,505.80	257,505.80	998,406.28
d6) Transferencias a Fideicomisos, Mandatos y Otros Análogos	0.00	0.00	0.00	0.00	0.00	0.00
d7) Transferencias a la Seguridad Social	0.00	0.00	0.00	0.00	0.00	0.00
d8) Donativos	0.00	0.00	0.00	0.00	0.00	0.00
d9) Transferencias al Exterior	0.00	0.00	0.00	0.00	0.00	0.00
E. Bienes Muebles, Inmuebles e Intangibles (E=e1+e2+e3+e4+e5+e6+e7+e8+e9)	0.00	0.00	0.00	0.00	0.00	0.00
e1) Mobiliario y Equipo de Administración	0.00	0.00	0.00	0.00	0.00	0.00
e2) Mobiliario y Equipo Educativo y Recreativo	0.00	0.00	0.00	0.00	0.00	0.00
e3) Equipo e Instrumental Médico y de Laboratorio	0.00	0.00	0.00	0.00	0.00	0.00
e4) Vehículos y Equipo de Transporte	0.00	0.00	0.00	0.00	0.00	0.00
e5) Equipo de Defensa y Seguridad	0.00	0.00	0.00	0.00	0.00	0.00
e6) Maquinaria, Otros Equipos y Herramientas	0.00	0.00	0.00	0.00	0.00	0.00
e7) Activos Biológicos	0.00	0.00	0.00	0.00	0.00	0.00
e8) Bienes Inmuebles	0.00	0.00	0.00	0.00	0.00	0.00
e9) Activos Intangibles	0.00	0.00	0.00	0.00	0.00	0.00



MUNICIPIO DE CUAUHTEMOC, COL.

Sistema Integral de Contabilidad Gubernamental

ESTADO ANALITICO DEL EJERCICIO DEL PRESUPUESTO DE EGRESOS DETALLADO - LDF

Clasificación por Objeto del Gasto (Capítulo y Concepto)

DEL 1 DE ENERO AL 31 DE MARZO DE 2020

Concepto (c)	Aprobado (d)	Ampliaciones/ (Reducciones)	EGRESOS		Pagado	Subejercicio (e)
			Modificado	Devengado		
F. Inversión Pública (F=f1+f2+f3)	7,673,744.20	543,268.00	8,217,012.20	411,548.54	411,548.54	7,805,463.66
f1) Obra Pública en Bienes de Dominio Público	7,673,744.20	543,268.00	8,217,012.20	411,548.54	411,548.54	7,805,463.66
f2) Obra Pública en Bienes Propios	0.00	0.00	0.00	0.00	0.00	0.00
f3) Proyectos Productivos y Acciones de Fomento	0.00	0.00	0.00	0.00	0.00	0.00
G. Inversiones Financieras y Otras Provisiones (G=g1+g2+g3+g4+g5+g6+g7)	0.00	0.00	0.00	0.00	0.00	0.00
g1) Inversiones Para el Fomento de Actividades Productivas	0.00	0.00	0.00	0.00	0.00	0.00
g2) Acciones y Participaciones de Capital	0.00	0.00	0.00	0.00	0.00	0.00
g3) Compra de Títulos y Valores	0.00	0.00	0.00	0.00	0.00	0.00
g4) Concesión de Préstamos	0.00	0.00	0.00	0.00	0.00	0.00
g5) Inversiones en Fideicomisos, Mandatos y Otros Análogos	0.00	0.00	0.00	0.00	0.00	0.00
Fideicomiso de Desastres Naturales (Informativo)	0.00	0.00	0.00	0.00	0.00	0.00
g6) Otras Inversiones Financieras	0.00	0.00	0.00	0.00	0.00	0.00
g7) Provisiones para Contingencias y Otras Erogaciones Especiales	0.00	0.00	0.00	0.00	0.00	0.00
H. Participaciones y Aportaciones (H=h1+h2+h3)	0.00	0.00	0.00	0.00	0.00	0.00
h1) Participaciones	0.00	0.00	0.00	0.00	0.00	0.00
h2) Aportaciones	0.00	0.00	0.00	0.00	0.00	0.00
h3) Convenios	0.00	0.00	0.00	0.00	0.00	0.00
I. Deuda Pública (I=i1+i2+i3+i4+i5+i6+i7)	4,297,905.42	0.00	4,297,905.42	769,700.00	769,700.00	3,528,205.42
i1) Amortización de la Deuda Pública	2,598,111.76	0.00	2,598,111.76	497,298.40	497,298.40	2,100,813.36
i2) Intereses de la Deuda Pública	1,006,949.44	0.00	1,006,949.44	272,401.60	272,401.60	734,547.84
i3) Comisiones de la Deuda Pública	0.00	0.00	0.00	0.00	0.00	0.00
i4) Gastos de la Deuda Pública	0.00	0.00	0.00	0.00	0.00	0.00
i5) Costo por Coberturas	0.00	0.00	0.00	0.00	0.00	0.00
i6) Apoyos Financieros	0.00	0.00	0.00	0.00	0.00	0.00
i7) Adeudos de Ejercicios Fiscales Anteriores (ADEFAS)	692,844.22	0.00	692,844.22	0.00	0.00	692,844.22
III. Total de Egresos (III = I + II)	134,134,142.87	4,184,981.52	138,319,124.39	27,288,588.50	27,074,173.07	111,030,535.89



MUNICIPIO DE CUAUHEMOC, COL.
Sistema Integral de Contabilidad Gubernamental
ESTADO ANALITICO DEL EJERCICIO DEL PRESUPUESTO DE EGRESOS DETALLADO - LDF
Clasificación Administrativa
DEL 1 DE ENERO AL 31 DE MARZO DE 2020

Concepto (c)	Aprobado (d)	Ampliaciones/ (Reducciones)	EGRESOS		Pagado	Subejercicio (e)
			Modificado	Devengado		
I. Gasto No Etiquetado (I=A+B+C+D+E+F+G+H+I+J+K)	101,888,342.87	3,581,953.52	105,470,296.39	21,877,399.89	21,720,026.79	83,592,896.50
A. CABILDO	5,225,975.69	3,674.56	5,229,650.25	1,027,533.31	1,027,533.31	4,202,116.94
B. PRESIDENCIA	2,294,234.07	26,149.00	2,320,383.07	560,850.09	553,247.77	1,759,532.98
C. SECRETARIA	20,585,408.05	3,482,814.57	24,068,222.62	5,401,798.64	5,372,964.88	18,666,423.98
D. TESORERIA	13,070,847.20	-29,742.24	13,041,104.96	2,107,334.62	2,093,926.02	10,933,770.34
E. OFICIALIA MAYOR	22,185,147.71	-166,846.04	22,018,301.67	4,344,415.38	4,307,593.12	17,673,886.29
F. DIRECCION GENERAL DE FOMENTO Y DESARROLLO	30,445,973.05	-286,599.40	30,159,373.65	6,808,956.19	6,751,428.64	23,350,417.46
G. DIRECCION DE SEGURIDAD PUBLICA Y VIALIDAD	258,434.03	2,153.07	260,587.10	54,689.90	54,689.90	205,897.20
H. CONTRALORIA	1,352,323.07	0.00	1,352,323.07	281,143.15	281,143.15	1,071,179.92
I. ORGANISMOS PUBLICOS DESCENTRALIZADOS	3,000,000.00	80,000.00	3,080,000.00	903,000.00	903,000.00	2,177,000.00
J. DEUDA PUBLICA	0.00	346,000.00	346,000.00	346,000.00	346,000.00	0.00
K. TRANSFERENCIAS, SUBSIDIOS Y AYUDAS	3,470,000.00	124,350.00	3,594,350.00	41,678.61	28,500.00	3,552,671.39
	32,245,800.00	603,028.00	32,848,828.00	5,411,188.61	5,354,146.28	27,437,639.39
II. Gasto Etiquetado (II=A+B+C+D)	2,010,092.22	0.00	2,010,092.22	414,618.42	382,653.09	1,595,473.80
A. SECRETARIA	10,673,744.20	543,268.00	11,217,012.20	1,151,048.54	1,151,048.54	10,065,963.66
B. DIRECCION GENERAL DE FOMENTO Y DESARROLLO	15,264,058.16	59,760.00	15,323,818.16	3,075,821.65	3,050,744.65	12,247,996.51
C. DIRECCION DE SEGURIDAD PUBLICA Y VIALIDAD	4,297,905.42	0.00	4,297,905.42	769,700.00	769,700.00	3,528,205.42
D. DEUDA PUBLICA	134,134,142.87	4,184,981.52	138,319,124.39	27,288,588.50	27,074,173.07	111,030,535.89
III. Total de Egresos (III = I + II)						



MUNICIPIO DE CAUHTEMOC, COL.
Sistema Integral de Contabilidad Gubernamental
ESTADO ANALITICO DEL EJERCICIO DEL PRESUPUESTO DE EGRESOS DETALLADO - LDF
Clasificación Funcional (Finalidad y Función)
DEL 1 DE ENERO AL 31 DE MARZO DE 2020

Concepto (c)	EGRESOS					
	Aprobado (d)	Ampliaciones/ (Reducciones)	Modificado	Devengado	Pagado	Subejercicio (e)
I. Gasto No Etiquetado (I=A+B+C+D)	101,888,342.87	3,581,953.52	105,470,296.39	21,877,399.89	21,720,026.79	83,592,896.50
A. Gobierno (A=a1+a2+a3+a4+a5+a6+a7+a8)	63,573,476.92	6,040,875.73	69,614,352.65	13,993,646.47	13,909,560.53	55,620,706.18
a1) Legislación	7,654,230.10	29,823.56	7,684,053.66	1,590,758.41	1,583,156.09	6,093,295.25
a2) Justicia	0.00	0.00	0.00	0.00	0.00	0.00
a3) Coordinación de la Política de Gobierno	17,853,133.42	3,476,043.90	21,329,177.32	4,874,017.65	4,849,479.14	16,455,159.67
a4) Relaciones Exteriores	0.00	0.00	0.00	0.00	0.00	0.00
a5) Asuntos Financieros y Hacendarios	11,850,459.92	-33,355.06	11,817,104.86	1,950,406.62	1,940,256.52	9,866,698.24
a6) Seguridad Nacional	0.00	0.00	0.00	0.00	0.00	0.00
a7) Asuntos de Orden Público y de Seguridad Interior	691,875.33	2,153.07	694,028.40	131,410.91	131,410.91	562,617.49
a8) Otros Servicios Generales	25,523,778.15	2,566,210.26	28,089,988.41	5,447,052.88	5,405,257.87	22,642,935.53
B. Desarrollo Social (B=b1+b2+b3+b4+b5+b6+b7)	34,754,734.77	-2,824,479.90	31,930,254.87	6,783,750.44	6,714,731.18	25,146,504.43
b1) Protección Ambiental	244,237.72	985.08	245,222.80	54,668.85	54,668.85	190,553.95
b2) Vivienda y Servicios a la Comunidad	28,040,497.05	-3,029,814.98	25,010,682.07	5,784,402.98	5,728,562.33	19,226,279.09
b3) Salud	0.00	0.00	0.00	0.00	0.00	0.00
b4) Recreación, Cultura y Otras Manifestaciones Sociales	0.00	0.00	0.00	0.00	0.00	0.00
b5) Educación	0.00	0.00	0.00	0.00	0.00	0.00
b6) Protección Social	6,470,000.00	204,350.00	6,674,350.00	944,678.61	931,500.00	5,729,671.39
b7) Otros Asuntos Sociales	0.00	0.00	0.00	0.00	0.00	0.00
C. Desarrollo Económico (C=c1+c2+c3+c4+c5+c6+c7+c8+c9)	3,560,131.18	19,557.69	3,579,688.87	754,002.98	749,735.08	2,825,685.89
c1) Asuntos Económicos, Comerciales y Laborales en General	3,560,131.18	19,557.69	3,579,688.87	754,002.98	749,735.08	2,825,685.89
c2) Agropecuaria, Silvicultura, Pesca y Caza	0.00	0.00	0.00	0.00	0.00	0.00
c3) Combustibles y Energía	0.00	0.00	0.00	0.00	0.00	0.00
c4) Minería, Manufacturas y Construcción	0.00	0.00	0.00	0.00	0.00	0.00
c5) Transporte	0.00	0.00	0.00	0.00	0.00	0.00
c6) Comunicaciones	0.00	0.00	0.00	0.00	0.00	0.00
c7) Turismo	0.00	0.00	0.00	0.00	0.00	0.00
c8) Ciencia, Tecnología e Innovación	0.00	0.00	0.00	0.00	0.00	0.00
c9) Otras Industrias y Otros Asuntos Económicos	0.00	346,000.00	346,000.00	346,000.00	346,000.00	0.00
D. Otras No Clasificadas en Funciones Anteriores (D=d1+d2+d3+d4)	0.00	0.00	0.00	0.00	0.00	0.00
d1) Transacciones de la Deuda Pública / Costo Financiero de la Deuda	0.00	0.00	0.00	0.00	0.00	0.00
d2) Transferencias, Participaciones y Aportaciones Entre Diferentes Niveles y Ordenes de Gobierno	0.00	346,000.00	346,000.00	346,000.00	346,000.00	0.00
d3) Saneamiento del Sistema Financiero	0.00	0.00	0.00	0.00	0.00	0.00
d4) Adeudos de Ejercicios Fiscales Anteriores	0.00	0.00	0.00	0.00	0.00	0.00
II. Gasto Etiquetado (II=A+B+C+D)	17,274,150.38	59,760.00	17,333,910.38	3,490,440.07	3,433,397.74	13,843,470.31
A. Gobierno (A=a1+a2+a3+a4+a5+a6+a7+a8)	0.00	0.00	0.00	0.00	0.00	0.00
a1) Legislación	0.00	0.00	0.00	0.00	0.00	0.00
a2) Justicia	0.00	0.00	0.00	0.00	0.00	0.00
a3) Coordinación de la Política de Gobierno	0.00	0.00	0.00	0.00	0.00	0.00
a4) Relaciones Exteriores	0.00	0.00	0.00	0.00	0.00	0.00
a5) Asuntos Financieros y Hacendarios	0.00	0.00	0.00	0.00	0.00	0.00
a6) Seguridad Nacional	0.00	0.00	0.00	0.00	0.00	0.00



MUNICIPIO DE CAUATEMOC, COL.
Sistema Integral de Contabilidad Gubernamental
ESTADO ANALITICO DEL EJERCICIO DEL PRESUPUESTO DE EGRESOS DETALLADO - LDF
Clasificación Funcional (Finalidad y Función)
DEL 1 DE ENERO AL 31 DE MARZO DE 2020

Concepto (c)	EGRESOS					
	Aprobado (d)	Ampliaciones/ (Reducciones)	Modificado	Devengado	Pagado	Subejercicio (e)
a7) Asuntos de Orden Público y de Seguridad Interior	17,274,150.38	59,760.00	17,333,910.38	3,490,440.07	3,433,397.74	13,843,470.31
a8) Otros Servicios Generales	0.00	0.00	0.00	0.00	0.00	0.00
B. Desarrollo Social (B=b1+b2+b3+b4+b5+b6+b7)	10,673,744.20	543,268.00	11,217,012.20	1,151,048.54	1,151,048.54	10,065,963.66
b1) Protección Ambiental	0.00	1,372,598.28	1,372,598.28	411,548.54	411,548.54	961,049.74
b2) Vivienda y Servicios a la Comunidad	10,673,744.20	-829,330.28	9,844,413.92	739,500.00	739,500.00	9,104,913.92
b3) Salud	0.00	0.00	0.00	0.00	0.00	0.00
b4) Recreación, Cultura y Otras Manifestaciones Sociales	0.00	0.00	0.00	0.00	0.00	0.00
b5) Educación	0.00	0.00	0.00	0.00	0.00	0.00
b6) Protección Social	0.00	0.00	0.00	0.00	0.00	0.00
b7) Otros Asuntos Sociales	0.00	0.00	0.00	0.00	0.00	0.00
C. Desarrollo Económico (C=c1+c2+c3+c4+c5+c6+c7+c8+c9)	0.00	0.00	0.00	0.00	0.00	0.00
c1) Asuntos Económicos, Comerciales y Laborales en General	0.00	0.00	0.00	0.00	0.00	0.00
c2) Agropecuaria, Silvicultura, Pesca y Caza	0.00	0.00	0.00	0.00	0.00	0.00
c3) Combustibles y Energía	0.00	0.00	0.00	0.00	0.00	0.00
c4) Minería, Manufacturas y Construcción	0.00	0.00	0.00	0.00	0.00	0.00
c5) Transporte	0.00	0.00	0.00	0.00	0.00	0.00
c6) Comunicaciones	0.00	0.00	0.00	0.00	0.00	0.00
c7) Turismo	0.00	0.00	0.00	0.00	0.00	0.00
c8) Ciencia, Tecnología e Innovación	0.00	0.00	0.00	0.00	0.00	0.00
c9) Otras Industrias y Otros Asuntos Económicos	0.00	0.00	0.00	0.00	0.00	0.00
D. Otras No Clasificadas en Funciones Anteriores (D=d1+d2+d3+d4)	4,297,905.42	0.00	4,297,905.42	769,700.00	769,700.00	3,528,205.42
d1) Transacciones de la Deuda Publica / Costo Financiero de la Deuda	0.00	0.00	0.00	0.00	0.00	0.00
d2) Transferencias, Participaciones y Aportaciones Entre Diferentes Niveles y Ordenes de Gobierno	0.00	0.00	0.00	0.00	0.00	0.00
d3) Saneamiento del Sistema Financiero	3,605,061.20	0.00	3,605,061.20	769,700.00	769,700.00	2,835,361.20
d4) Adeudos de Ejercicios Fiscales Anteriores	692,844.22	0.00	692,844.22	0.00	0.00	692,844.22
III. Total de Egresos (III = I + II)	134,134,142.87	4,184,981.52	138,319,124.39	27,288,588.50	27,074,173.07	111,030,535.89